



ÅRSREGNSKAPET FOR REGNSKAPSÅRET 2025 - GENERELL INFORMASJON

Enheten

Organisasjonsnummer: 917 957 134
Organisasjonsform: Aksjeselskap
Foretaksnavn: BK HENGEREN AS
Forretningsadresse: Kortbølgen 1
1630 GAMLE FREDRIKSTAD

Regnskapsår

Årsregnskapets periode: 01.01.2025 - 31.12.2025

Konsern

Morselskap i konsern: Nei

Regnskapsregler

Regler for små foretak benyttet: Ja
Benyttet ved utarbeidelsen av årsregnskapet til selskapet: Regnskapslovens alminnelige regler

Årsregnskapet fastsatt av kompetent organ

Bekreftet av representant for selskapet: Tommy Kvilvang
Dato for fastsettelse av årsregnskapet: 02.03.2026

Grunnlag for avgivelse

År 2025: Årsregnskapet er elektronisk innlevert
År 2024: Tall er hentet fra elektronisk innlevert årsregnskap fra 2025

Det er ikke krav til at årsregnskapet m.v. som sendes til Regnskapsregisteret er undertegnet. Kontrollen på at dette er utført ligger hos revisor/enhetens øverste organ. Sikkerheten ivaretas ved at innsender har rolle/rettighet for innsending av årsregnskapet via Altinn, og ved at det bekreftes at årsregnskapet er fastsatt av kompetent organ.

Brønnøysundregistrene, 05.03.2026



Resultatregnskap

Beløp i: NOK	Note	2025	2024
RESULTATREGNSKAP			
Inntekter			
Salgsinntekt		75 111 308	72 216 331
Annen driftsinntekt		321 551	47 905
Sum inntekter		75 432 859	72 264 236
Kostnader			
Varekostnad	1	41 051 784	43 095 716
Lønnskostnad	2	14 656 609	12 800 703
Avskrivning av driftsmidler og immaterielle eiendeler	3	127 104	126 769
Annen driftskostnad	2	16 027 070	16 268 864
Sum kostnader		71 862 567	72 292 052
Driftsresultat		3 570 292	-27 817
Finansinntekter og finanskostnader			
Annen renteinntekt		10 063	63 736
Annen finansinntekt		2 616 859	885 397
Sum finansinntekter		2 626 921	949 133
Annen rentekostnad		530 505	309 261
Annen finanskostnad		3 472 341	1 903 904
Sum finanskostnader		4 002 846	2 213 165
Netto finans		-1 375 925	-1 264 031
Resultat før skattekostnad		2 194 366	-1 291 848
Skattekostnad på resultat	4		
Årsresultat		2 194 366	-1 291 848
Årsresultat etter minoritetsinteresser		2 194 366	-1 291 848
Totalresultat		2 194 366	-1 291 848
Overføringer og disponeringer			



Resultatregnskap

Beløp i: NOK	Note	2025	2024
Avsatt til annen egenkapital		2 194 366	-1 291 848
Sum overføringer og disponeringer	5	2 194 366	-1 291 848



Balanse

Beløp i: NOK	Note	2025	2024
BALANSE - EIENDELER			
Anleggsmidler			
Immaterielle eiendeler			
Konsesjoner, patenter o.l.	3	200 000	200 000
Utsatt skattefordel	4		
Sum immaterielle eiendeler		200 000	200 000
Varige driftsmidler			
Tomter, bygninger o.a. fast eiendom	3, 6		12 144
Maskiner og anlegg	3, 6		
Skip, rigger, fly og lignende	3, 6		
Driftsløsøre, inventar o.a. utstyr	3, 6	28 740	143 700
Sum varige driftsmidler	3	28 740	155 844
Finansielle anleggsmidler			
Investeringer i aksjer og andeler		10 000	10 000
Sum finansielle anleggsmidler		10 000	10 000
Sum anleggsmidler		238 740	365 844
Omløpsmidler			
Varer			
Lager av varer og annen beholdning	1, 6	27 292 917	29 175 217
Sum varer		27 292 917	29 175 217
Fordringer			
Kundefordringer	6	15 194 437	20 283 037
Andre kortsiktige fordringer		1 830 083	1 958 492
Sum fordringer		17 024 520	22 241 529
Bankinnskudd, kontanter og lignende			
Bankinnskudd, kontanter o.l.		2 024 141	1 428 593
Sum bankinnskudd, kontanter og lignende		2 024 141	1 428 593
Sum omløpsmidler		46 341 578	52 845 339



Balanse

Beløp i: NOK	Note	2025	2024
SUM EIENDELER		46 580 318	53 211 183

BALANSE - EGENKAPITAL OG GJELD

Egenkapital

Innskutt egenkapital

Aksjekapital	5, 7	1 000 000	1 000 000
Beholdning av egne aksjer	5		
Overkurs	5	15 187 160	15 187 160
Annen innskutt egenkapital	5	-11 570	-11 570
Sum innskutt egenkapital		16 175 590	16 175 590

Opptjent egenkapital

Annen egenkapital	5	2 196 139	1 772
Udekket tap	5		
Sum opptjent egenkapital		2 196 139	1 772

Sum egenkapital

18 371 729 **16 177 362**

Gjeld

Langsiktig gjeld

Utsatt skatt	4		
Annen langsiktig gjeld			
Gjeld til kredittinstitusjoner	6	3 237 834	3 676 699
Sum annen langsiktig gjeld		3 237 834	3 676 699

Sum langsiktig gjeld

3 237 834 **3 676 699**

Kortsiktig gjeld

Gjeld til kredittinstitusjoner	6	14 157 615	19 807 360
Leverandørgjeld		4 261 224	6 371 709
Betalbar skatt	4		
Skyldig offentlige avgifter		3 586 314	4 339 606
Annen kortsiktig gjeld		2 965 601	2 838 446
Sum kortsiktig gjeld		24 970 755	33 357 122

Sum gjeld

28 208 589 **37 033 821**



Balanse

Beløp i: NOK	Note	2025	2024
SUM EGENKAPITAL OG GJELD		46 580 318	53 211 183



Brønnøysundregistrene

ÅRSREGNSKAP FOR REGNSKAPSÅRET 2025 - GENERELL INFORMASJON

Journalnummer: 2026 324720

Enheten

Organisasjonsnummer: 917 957 134
Organisasjonsform: Aksjeselskap
Foretaksnavn: BK HENGEREN AS
Forretningsadresse: Kortbølgen 1
1630 GAMLE FREDRIKSTAD

Regnskapsår

Årsregnskapets periode: 01.01.2025 - 31.12.2025

Konsern

Morselskap i konsern: Nei

Regnskapsregler

Regler for små foretak benyttet: Ja
Benyttet ved utarbeidelsen av
årsregnskapet til selskapet: Regnskapslovens alminnelige regler

Årsregnskapet fastsatt av kompetent organ

Bekreftet av representant for selskapet: Tommy Kvilvang
Dato for fastsettelse av årsregnskapet: 02.03.2026

Grunnlag for avgivelse

År 2025: Årsregnskap er elektronisk innlevert.
År 2024: Tall er hentet fra elektronisk innlevert årsregnskap fra 2025.

Det er ikke krav til at årsregnskapet m.v. som sendes til Regnskapsregisteret er undertegnet. Kontrollen på at dette er utført ligger hos revisor/enhetens øverste organ. Sikkerheten ivaretas ved at innsender har rolle/rettighet for innsending av årsregnskapet via Altinn, og ved at det bekreftes at årsregnskapet er fastsatt av kompetent organ.

Brønnøysundregistrene, 04.03.2026



Organisasjonsnr: 917 957 134
BK HENGEREN AS

RESULTATREGNSKAP

Beløp i: NOK	Note	2025	2024
RESULTATREGNSKAP			
Inntekter			
Salgsinntekt		75 111 308	72 216 331
Annen driftsinntekt		321 551	47 905
Sum inntekter		75 432 859	72 264 236
Kostnader			
Varekostnad	1	41 051 784	43 095 716
Lønnskostnad	2	14 656 609	12 800 703
Avskrivning av driftsmidler og immaterielle eiendeler	3	127 104	126 769
Annen driftskostnad	2	16 027 070	16 268 864
Sum kostnader		71 862 567	72 292 052
Driftsresultat		3 570 292	-27 817
Finansinntekter og finanskostnader			
Annen renteinntekt		10 063	63 736
Annen finansinntekt		2 616 859	885 397
Sum finansinntekter		2 626 921	949 133
Annen rentekostnad		530 505	309 261
Annen finanskostnad		3 472 341	1 903 904
Sum finanskostnader		4 002 846	2 213 165
Netto finans		-1 375 925	-1 264 031
Resultat før skattekostnad		2 194 366	-1 291 848
Skattekostnad på resultat	4		
Årsresultat		2 194 366	-1 291 848
Årsresultat etter minoritetsinteresser		2 194 366	-1 291 848
Totalresultat		2 194 366	-1 291 848
Overføringer og disponeringer			
Avsatt til annen egenkapital		2 194 366	-1 291 848
Sum overføringer og disponeringer	5	2 194 366	-1 291 848



Organisasjonsnr: 917 957 134
BK HENGEREN AS

BALANSE

Beløp i: NOK	Note	2025	2024
BALANSE - EIENDELER			
Anleggsmidler			
Immaterielle eiendeler			
Konsesjoner, patenter o.l.	3	200 000	200 000
Utsatt skattefordel	4		
Sum immaterielle eiendeler		200 000	200 000
Varige driftsmidler			
Tomter, bygninger o.a. fast eiendom	3, 6		12 144
Maskiner og anlegg	3, 6		
Skip, rigger, fly og lignende	3, 6		
Driftsløsøre, inventar o. a. utstyr	3, 6	28 740	143 700
Sum varige driftsmidler	3	28 740	155 844
Finansielle anleggsmidler			
Investeringer i aksjer og andeler		10 000	10 000
Sum finansielle anleggsmidler		10 000	10 000
Sum anleggsmidler		238 740	365 844
Omløpsmidler			
Varer			
Lager av varer og annen beholdning	1, 6	27 292 917	29 175 217
Sum varer		27 292 917	29 175 217
Fordringer			
Kundefordringer	6	15 194 437	20 283 037
Andre kortsiktige fordringer		1 830 083	1 958 492
Sum fordringer		17 024 520	22 241 529
Bankinnskudd, kontanter og lignende			
Bankinnskudd, kontanter o. l.		2 024 141	1 428 593
Sum bankinnskudd, kontanter og lignende		2 024 141	1 428 593
Sum omløpsmidler		46 341 578	52 845 339
SUM EIENDELER		46 580 318	53 211 183



BALANSE - EGENKAPITAL OG GJELD

Egenkapital

Innskutt egenkapital

Aksjekapital	5, 7	1 000 000	1 000 000
Beholdning av egne aksjer	5		
Overkurs	5	15 187 160	15 187 160
Annen innskutt egenkapital	5	-11 570	-11 570
Sum innskutt egenkapital		16 175 590	16 175 590

Opptjent egenkapital

Annen egenkapital	5	2 196 139	1 772
Udekket tap	5		
Sum opptjent egenkapital		2 196 139	1 772

Sum egenkapital 18 371 729 16 177 362

Gjeld

Langsiktig gjeld

Utsatt skatt	4		
Annen langsiktig gjeld			
Gjeld til			
kredittinstitusjoner	6	3 237 834	3 676 699
Sum annen langsiktig gjeld		3 237 834	3 676 699
Sum langsiktig gjeld		3 237 834	3 676 699

Kortsiktig gjeld

Gjeld til			
kredittinstitusjoner	6	14 157 615	19 807 360
Leverandørgjeld		4 261 224	6 371 709
Betalbar skatt	4		
Skyldig offentlige avgifter		3 586 314	4 339 606
Annen kortsiktig gjeld		2 965 601	2 838 446
Sum kortsiktig gjeld		24 970 755	33 357 122

Sum gjeld 28 208 589 37 033 821

SUM EGENKAPITAL OG GJELD 46 580 318 53 211 183



Organisasjonsnr: 917 957 134
BK HENGEREN AS

NOTEOPPLYSNINGER - SELSKAP - alle poster oppgitt i hele tall

Note

Antall årsverk i regnskapsåret
21.00

<u>Sum</u>	<u>Beløp</u>
------------	--------------

<u>Balanseført verdi 31.12.</u>	<u>Varige driftsmidler</u>	<u>Immaterielle eiend.</u>
---------------------------------	----------------------------	----------------------------

Konsernregnskap

Morselskapet sitt navn

Forretningskontor for morselskapet

Begrunnelse for at datterselskap er utelatt fra konsolideringen

<u>Samlet beløp - tilknyttet selskap</u>	<u>Årets</u>	<u>Fjorårets</u>
--	--------------	------------------

<u>Samlet beløp - foretak i samme konsern</u>	<u>Årets</u>	<u>Fjorårets</u>
---	--------------	------------------

<u>Samlet beløp - foretak i samme konsern</u>	<u>Årets</u>	<u>Fjorårets</u>
---	--------------	------------------

<u>Samlet beløp - felles kontrollert virksomhet</u>	<u>Årets</u>	<u>Fjorårets</u>
---	--------------	------------------

<u>Pantstillelse</u>	<u>Beløp</u>
----------------------	--------------

<u>Beholdning av egne aksjer</u>	<u>Antall</u>	<u>Pålydende</u>	<u>Andel av aksjek.</u>
----------------------------------	---------------	------------------	-------------------------



BDO AS
Wilbergjordet 2
Postboks 812
1609 Fredrikstad

Til generalforsamlingen i Bk Hengeren AS

Uavhengig revisors beretning

Konklusjon

Vi har revidert årsregnskapet til Bk Hengeren AS.

Årsregnskapet består av:

- Balanse per 31. desember 2025
- Resultatregnskap for 2025
- Noter til årsregnskapet, herunder et sammendrag av viktige regnskapsprinsipper.

Etter vår mening:

- Oppfyller årsregnskapet gjeldende lovkrav, og
- Gir årsregnskapet et rettviseende bilde av selskapets finansielle stilling per 31. desember 2025 og av dets resultater for regnskapsåret avsluttet per denne datoen i samsvar med regnskapslovens regler og god regnskapsskikk i Norge.

Grunnlag for konklusjonen

Vi har gjennomført revisjonen i samsvar med International Standards on Auditing (ISA-ene). Våre oppgaver og plikter i henhold til disse standardene er beskrevet nedenfor under Revisors oppgaver og plikter ved revisjonen av årsregnskapet. Vi er uavhengige av selskapet i samsvar med kravene i relevante lover og forskrifter i Norge og International Code of Ethics for Professional Accountants (inkludert internasjonale uavhengighetsstandarder) utstedt av International Ethics Standards Board for Accountants (IESBA-reglene), og vi har overholdt våre øvrige etiske forpliktelser i samsvar med disse kravene. Innhentet revisjonsbevis er etter vår vurdering tilstrekkelig og hensiktsmessig som grunnlag for vår konklusjon.

Styret og daglig leders ansvar for årsregnskapet

Styret og daglig leder (ledelsen) er ansvarlig for å utarbeide årsregnskapet og for at det gir et rettviseende bilde i samsvar med regnskapslovens regler og god regnskapsskikk i Norge. Ledelsen er også ansvarlig for slik intern kontroll som den finner nødvendig for å kunne utarbeide et årsregnskap som ikke inneholder vesentlig feilinformasjon, verken som følge av misligheter eller utilsiktede feil.

Ved utarbeidelsen av årsregnskapet må ledelsen ta standpunkt til selskapets evne til fortsatt drift og opplyse om forhold av betydning for fortsatt drift. Forutsetningen om fortsatt drift skal legges til grunn for årsregnskapet så lenge det ikke er sannsynlig at virksomheten vil bli avviklet.

Revisors oppgaver og plikter ved revisjonen av årsregnskapet

Vårt mål er å oppnå betryggende sikkerhet for at årsregnskapet som helhet ikke inneholder vesentlig feilinformasjon, verken som følge av misligheter eller utilsiktede feil, og å avgi en revisjonsberetning som inneholder vår konklusjon. Betryggende sikkerhet er en høy grad av sikkerhet, men ingen garanti for at en revisjon utført i samsvar med ISA-ene, alltid vil avdekke vesentlig feilinformasjon. Feilinformasjon kan oppstå som følge av misligheter eller utilsiktede feil. Feilinformasjon er å anse som vesentlig dersom den enkeltvis eller samlet med rimelighet kan forventes å påvirke de økonomiske beslutningene som brukerne foretar på grunnlag av årsregnskapet.



For videre beskrivelse av revisors oppgaver og plikter vises det til:
<https://revisorforeningen.no/revisjonsberetninger>

BDO AS

Vidar Såheim
statsautorisert revisor
(elektronisk signert)

Penneo Dokumentnøkkel: HGQGL-F4JHN-ZEHST-BKXQL-013FX-Q3XAX



PENNEO

Signaturene i dette dokumentet er juridisk bindende. Dokument signert med "Penneo™ - sikker digital signatur". De signerende parter sin identitet er registrert, og er listet nedenfor.

"Med min signatur bekrefter jeg alle datoer og innholdet i dette dokument."

Vidar Såheim

Partner

På vegne av: BDO AS

Serienummer: bankid.no no_bankid:9578-5998-4-1082970

IP: 188.95.xxx.xxx

2026-03-02 12:39:41 UTC



QES



Penneo Dokumentnøkkel: HGQGL-F4JHN-2EHST-BKXQL-OL3FX-Q3XAX

Dette dokumentet er signert digitalt via [Penneo.com](https://penneo.com). De signerte dataene er validert ved hjelp av den matematiske hashverdien av det originale dokumentet. All kryptografisk bevisføring er innebygd i denne PDF-en for fremtidig validering.

Dette dokumentet er forseglest med et kvalifisert elektronisk segl. For mer informasjon om Penneos kvalifiserte tillitstjenester, se <https://eud.penneo.com>.

Slik kan du bekrefte at dokumentet er originalt

Når du åpner dokumentet i Adobe Reader, kan du se at det er sertifisert av **Penneo A/S**. Dette beviser at innholdet i dokumentet ikke har blitt endret siden tidspunktet for signeringen. Bevis for de individuelle signatørens digitale signaturer er vedlagt dokumentet.

Du kan bekrefte de kryptografiske bevisene ved hjelp av Penneos validator, <https://penneo.com/validator>, eller andre valideringsverktøy for digitale signaturer.



DocuSign Envelope ID: EFCFD4FD-19CB-46B4-BF32-B3F4FB38AD72

Årsregnskap 2025

Bk Hengeren AS

Initial DS
JK Bk



DocuSign Envelope ID: EFCFD4FD-19CB-46B4-BF32-B3F4FB38AD72

Resultatregnskap Bk Hengeren AS

Driftsinntekter og driftskostnader	Note	2025	2024
Salgsinntekt		75 111 308	72 216 331
Annen driftsinntekt		321 551	47 905
Sum driftsinntekter		75 432 859	72 264 236
Varekostnad	1	41 051 784	43 095 716
Lønnskostnad	2	14 656 609	12 800 703
Avskrivning av driftsmidler og immaterielle eiendeler	3	127 104	126 769
Annen driftskostnad	2	16 027 070	16 268 864
Sum driftskostnader		71 862 567	72 292 052
Driftsresultat		3 570 292	-27 817
Finansinntekter og finanskostnader			
Annen renteinntekt		10 063	63 736
Annen finansinntekt		2 616 859	885 397
Annen rentekostnad		530 505	309 261
Annen finanskostnad		3 472 341	1 903 904
Resultat av finansposter		-1 375 925	-1 264 031
Resultat før skattekostnad		2 194 366	-1 291 848
Skattekostnad på resultat	4	0	0
Årsresultat		2 194 366	-1 291 848
Overføringer			
Avsatt til annen egenkapital		2 194 366	-1 291 848
Sum overføringer	5	2 194 366	-1 291 848

Initial DS
TK Bk



DocuSign Envelope ID: EFCFD4FD-19CB-46B4-BF32-B3F4FB38AD72

Balanse Bk Hengeren AS

Eiendeler	Note	2025	2024
Anleggsmidler			
<i>Immaterielle eiendeler</i>			
Konsesjoner, patenter o.l.	3	200 000	200 000
Sum immaterielle eiendeler		200 000	200 000
<i>Varige driftsmidler</i>			
Tomter, bygninger o.a. fast eiendom	3, 6	0	12 144
Driftsløsøre, inventar o.a. utstyr	3, 6	28 740	143 700
Sum varige driftsmidler	3	28 740	155 844
<i>Finansielle anleggsmidler</i>			
Investeringer i aksjer og andeler		10 000	10 000
Sum finansielle anleggsmidler		10 000	10 000
Sum anleggsmidler		238 740	365 844
Omløpsmidler			
<i>Varer</i>			
Lager av varer og annen beholdning	1, 6	27 292 917	29 175 217
Sum varer		27 292 917	29 175 217
<i>Fordringer</i>			
Kundefordringer	6	15 194 437	20 283 037
Andre kortsiktige fordringer		1 830 083	1 958 492
Sum fordringer		17 024 520	22 241 529
<i>Bankinnskudd, kontanter o.l</i>			
Bankinnskudd, kontanter o.l.		2 024 141	1 428 593
Sum bankinnskudd, kontanter o.l		2 024 141	1 428 593
Sum omløpsmidler		46 341 578	52 845 339
Sum eiendeler		46 580 318	53 211 183

Initial DS
JK Bk

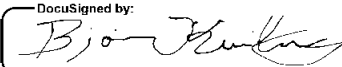



DocuSign Envelope ID: EFCFD4FD-19CB-46B4-BF32-B3F4FB38AD72


Balanse Bk Hengeren AS


Egenkapital og gjeld	Note	2025	2024
Egenkapital			
<i>Innskutt egenkapital</i>			
Aksjekapital	5, 7	1 000 000	1 000 000
Overkurs	5	15 187 160	15 187 160
Annen innskutt egenkapital	5	-11 570	-11 570
Sum innskutt egenkapital		16 175 590	16 175 590
<i>Opptjent egenkapital</i>			
Annen egenkapital	5	2 196 139	1 772
Sum opptjent egenkapital		2 196 139	1 772
Sum egenkapital		18 371 729	16 177 362
Gjeld			
<i>Annen langsiktig gjeld</i>			
Gjeld til kredittinstitusjoner	6	3 237 834	3 676 699
Sum annen langsiktig gjeld		3 237 834	3 676 699
<i>Kortsiktig gjeld</i>			
Gjeld til kredittinstitusjoner	6	14 157 615	19 807 360
Leverandørgjeld		4 261 224	6 371 709
Skyldig offentlige avgifter		3 586 314	4 339 606
Annen kortsiktig gjeld		2 965 601	2 838 446
Sum kortsiktig gjeld		24 970 755	33 357 122
Sum gjeld		28 208 589	37 033 821
Sum egenkapital og gjeld		46 580 318	53 211 183

Fredrikstad, 27.02.2026
Styret i Bk Hengeren AS

DocuSigned by:

86117154D4D848D...
Bjørn Kvilvang
Styreleder

DocuSigned by:

BEAD19A5D65E4E9...
Berit Kvilvang
Styremedlem

Signed by:

85C203DA47B74B9...
Tommy Kvilvang
Styremedlem/daglig leder

DocuSigned by:

841C3C4569CF480...
Thomas Hansen
Styremedlem



DocuSign Envelope ID: EFCFD4FD-19CB-46B4-BF32-B3F4FB38AD72

Noter til regnskapet 2025

Arten av virksomhet og hvor den drives

Bk Hengeren AS er et selskap der virksomheten omfatter import, eksport og produksjon av hengere. Selskapet er lokalisert i Fredrikstad kommune.

Regnskapsprinsipper

Årsregnskapet er satt opp i samsvar med regnskapsloven og god regnskapsskikk for små foretak.

Forutsetningen om fortsatt drift er lagt til grunn ved utarbeidelsen.

Salgsinntekter

Inntektsføring ved salg av varer skjer på leveringstidspunktet. Tjenester inntektsføres i takt med utførelsen. Andelen av salgsinntekter som knytter seg til fremtidige serviceytelser balanseføres som uopptjent inntekt ved salget, og inntektsføres deretter i takt med levering av ytelsene.

Klassifisering og vurdering av balanseposter

Eiendeler bestemt til varig eie eller bruk er klassifisert som anleggsmidler. Anleggsmidler er vurdert til anskaffelseskost. Omløpsmidler og kortsiktig gjeld omfatter normalt poster som forfaller til betaling innen ett år etter balansedagen, samt poster som knytter seg til varekretsløpet. Omløpsmidler vurderes til laveste verdi av anskaffelseskost og antatt virkelig verdi.

Fordringer klassifiseres som omløpsmidler hvis de skal tilbakebetales i løpet av ett år. For gjeld er analoge kriterier lagt til grunn. Første års avdrag på langsiktige fordringer og langsiktig gjeld klassifiseres likevel ikke som omløpsmiddel og kortsiktig gjeld.

Enkelte poster er vurdert etter andre regler. Postene det gjelder vil være blant de postene som omhandles nedenfor.

Varige driftsmidler

Varige driftsmidler balanseføres og avskrives lineært til eventuell salgs-/utrangeringsverdi over driftsmidlenes økonomiske levetid. Ved endring i avskrivningsplan fordeles virkningen over gjenværende avskrivningstid ("knekkpunktmetoden"). Vedlikehold av driftsmidler kostnadsføres løpende. Påkostninger eller forbedringer tillegges driftsmidlets kostpris og avskrives i takt med driftsmidlet. Skillet mellom vedlikehold og påkostning/forbedring regnes i forhold til driftsmidlets stand ved kjøp av driftsmidlet. Tomter avskrives ikke.

Utgifter til leie av driftsmidler kostnadsføres. Forskuddsbetalinger balanseføres som forskuddsbetalt kostnad, og fordeles over leieperioden.

Investeringer i andre selskaper

Kostmetoden brukes som prinsipp for investeringer i andre selskaper. Kostprisen økes når midler tilføres ved kapitalutvidelse, eller når det gis konsernbidrag til datterselskap. Mottatte utdelinger resultatføres i utgangspunktet som inntekt. Utbytte/konsernbidrag fra datterselskap regnskapsføres det samme året som datterselskapet avsetter beløpet. Utbytte fra andre selskaper regnskapsføres som finansinntekt når utbyttet er vedtatt. Investeringene blir nedskrevet til virkelig verdi dersom verdifallet ikke er forbigående.

Varer

Lager av innkjøpte varer er vurdert til det laveste av anskaffelseskost etter FIFO-prinsippet, og netto salgsverdi. Egentilvirkede ferdigvarer og varer under tilvirkning vurderes til full tilvirkningskost. Det foretak nedskrivning for påregnelig ukurans.

Fordringer

Kundefordringer og andre fordringer er oppført i balansen til pålydende etter fradrag for avsetning til forventet tap. Avsetning for tap gjøres på grunnlag av individuelle vurderinger av de enkelte fordringene. I tillegg gjøres det for øvrige kundefordringer en uspesifisert avsetning for å dekke antatt tap.



DocuSign Envelope ID: EFCFD4FD-19CB-46B4-BF32-B3F4FB38AD72

Noter til regnskapet 2025

Pensjoner

Premier til innskuddsbasert pensjonsordning organisert gjennom livsforsikringsselskap kostnadsføres den perioden innskuddet gjelder og inngår blant lønnskostnader i resultatregnskapet.

Skatt

Skattekostnaden i resultatregnskapet omfatter både periodens betalbare skatt og endring i utsatt skatt. Utsatt skatt beregnes med 22 % på grunnlag av de midlertidige forskjeller som eksisterer mellom regnskapsmessige og skattemessige verdier, samt eventuelt skattemessig underskudd til fremføring ved utgangen av regnskapsåret. Skatteøkende og skattereduserende midlertidige forskjeller som reverserer eller kan reversere i samme periode er utlignet og nettoført.

Valuta

Pengeposter i utenlandsk valuta er vurdert til kursen ved regnskapsårets slutt.

Note 1 Varer

	2025	2024
Innkjøpte handelsvarer	27 292 917	29 175 217
Sum	27 292 917	29 175 217

Selskapets varebeholdning er vurdert til innkjøpspris. Det er ikke foretatt nedskrivning for ukurans.

Note 2 Lønnskostnader, antall ansatte, godtgjørelser, lån til ansatte m

Lønnskostnader	2025	2024
Lønninger	12 055 035	10 387 971
Arbeidsgiveravgift	1 592 528	1 390 607
Pensjonskostnader	653 526	603 394
Andre ytelser	283 035	418 731
Sum	14 584 123	12 800 703

Gjennomsnittlig antall årsverk sysselsatt i regnskapsåret 19 19

Det er ikke gitt lån eller sikkerhetsstillelser til styrets medlemmer, eller medlemmer av annet administrasjons-, ledelses- eller kontrollorgan.



DocuSign Envelope ID: EFCFD4FD-19CB-46B4-BF32-B3F4FB38AD72

Noter til regnskapet 2025

Note 3 Anleggsmidler

	Varemerker	Bygninger og tomter	Driftsløsøre, inventar ol.	Sum
Anskaffelseskost pr. 01.01.25	200 000	100 841	1 531 241	1 832 082
= Anskaffelseskost 31.12.25	200 000	100 841	1 531 241	1 832 082
Akkumulerte avskrivninger 31.12.25		100 841	1 502 501	1 603 342
= Bokført verdi 31.12.25	200 000	0	28 740	228 740
Årets ordinære avskrivninger		12 144	114 960	127 104

Note 4 Skatt

Årets skattekostnad	2025	2024
Resultatført skatt på ordinært resultat:		
Betalbar skatt	0	0
Endring i utsatt skattefordel	0	0
Skattekostnad ordinært resultat	0	0
Skattepliktig inntekt:		
Resultat før skatt	2 194 366	-1 291 848
Permanente forskjeller	17 169	68 662
Endring i midlertidige forskjeller	22 717	-16 929
Anvendelse av fremførbart underskudd	-2 234 252	0
Skattepliktig inntekt	0	-1 240 116
Betalbar skatt i balansen:		
Betalbar skatt på årets resultat	0	0
Sum betalbar skatt i balansen	0	0

Skatteeffekten av midlertidige forskjeller og underskudd til fremføring som har gitt opphav til utsatt skatt og utsatte skattefordeler, spesifisert på typer av midlertidige forskjeller

	2025	2024	Endring
Varige driftsmidler	-385 376	-362 660	22 717
Fordringer	-150 000	-150 000	0
Sum	-535 376	-512 659	22 717
Akkumulert fremførbart underskudd	-3 450 872	-5 685 123	-2 234 252
Inngår ikke i beregningen av utsatt skatt	3 986 248	6 197 783	2 211 535
Utsatt skattefordel (22 %)	0	0	0

I henhold til God regnskapsskikk for små foretak balanseføres ikke utsatt skattefordel.

Bk Hengeren AS

Side 7

Initial DS
TK BK



DocuSign Envelope ID: EFCFD4FD-19CB-46B4-BF32-B3F4FB38AD72

Noter til regnskapet 2025

Note 5 Egenkapital

	Aksjekapital	Overkurs	Annen innskutt egenkapital	Annen egenkapital	Sum egenkapital
Pr. 01.01.	1 000 000	15 187 160	-11 570	1 772	16 177 362
Årets resultat	0	0	0	2 194 366	2 194 366
Pr. 31.12.	1 000 000	15 187 160	-11 570	2 196 139	18 371 729

Note 6 Fordringer, gjeld, pantstillelser og garantier m.v

Langsiktig gjeld med forfall senere enn ett år	2025	2024
Langsiktig gjeld	3 237 834	3 676 699
Pantsatt kortiktig gjeld		
Finanskonto factoring	8 189 270	9 288 165
		2025
Gjeld som er sikret ved pant o.l.		11 427 104
Balanseført verdi av pantsatte eiendeler		
Driftsløsøre, inventar og utstyr		28 740
Lager av varer og annen beholdning		27 292 917
Kundefordringer		15 194 437
Sum		42 516 094

Selskapet har en kredittgrense på kr. 12 000 000 på kassekredittkonto, per 31.12 er det benyttet kr. 5 968 346 av denne.

Note 7 Antall aksjer, aksjeeiere m.m

Aksjekapital	Antall	Pålydende	Balanseført
Ordinære aksjer	100	10 000	1 000 000

Selskapets aksjekapital eies av følgende aksjonærer:

Aksjonærer:	Antall aksjer	Eierandel
Nørdalen Holding AS	50	50 %
Kvilvang Invest AS	50	50 %
Sum	100	100 %

Selskapet har en aksjeklasse og alle aksjer har lik stemmerett.

Bk Hengeren AS

Side 8