



ÅRSREGNSKAPET FOR REGNSKAPSÅRET 2011 - GENERELL INFORMASJON

Enheten

Organisasjonsnummer: 937 003 110
Organisasjonsform: Aksjeselskap
Foretaksnavn: Sandum AS
Forretningsadresse: Apalveien 1
3360 GEITHUS

Regnskapsår

Årsregnskapets periode: 01.01.2011 - 31.12.2011

Konsern

Morselskap i konsern: Ja
Konsernregnskap lagt ved: Nei

Regnskapsregler

Regler for små foretak benyttet: Ja
Benyttet ved utarbeidelsen av årsregnskapet til selskapet: Regnskapslovens alminnelige regler

Årsregnskapet fastsatt av kompetent organ

Bekreftet av representant for selskapet: Thor Jan Børresen
Dato for fastsettelse av årsregnskapet: 01.06.2012

Grunnlag for avgivelse

År 2011: Årsregnskapet er elektronisk innlevert
År 2010: Tall er hentet fra elektronisk innlevert årsregnskap fra 2011

Det er ikke krav til at årsregnskapet m.v. som sendes til Regnskapsregisteret er undertegnet. Kontrollen på at dette er utført ligger hos revisor/enhetens øverste organ. Sikkerheten ivaretas ved at innsender har rolle/rettighet for innsending av årsregnskapet via Altinn, og ved at det bekreftes at årsregnskapet er fastsatt av kompetent organ.

Brønnøysundregistrene, 19.07.2019



Resultatregnskap

Beløp i: NOK	Note	2011	2010
Inntekter			
Salgsinntekt		58 999 067	37 589 673
Annen driftsinntekt		105 150	0
Sum inntekter		59 104 217	37 589 673
Kostnader			
Endring i beholdning av varer under tilvirkning og ferdig tilvirkede varer		0	0
Endring i beholdning av egentilvirkede anleggsmidler		0	0
Varekostnad		29 045 920	17 828 369
Lønnskostnad	3, 4	16 675 076	9 366 631
Avskrivning	5, 6	3 451 034	1 706 647
Nedskrivning av varige driftsmidler og immaterielle eiendeler	5, 6	0	0
Annen driftskostnad		9 738 480	6 393 459
Sum kostnader		58 910 510	35 295 106
Driftsresultat		193 707	2 294 567
Finansinntekter og finanskostnader			
Inntekt på inv. i datterselskap og tilknyttet selskap		320 000	0
Inntekt på andre investeringer		0	0
Renteinntekt fra foretak i samme konsern		0	0
Annen finansinntekt		55 534	174 916
Verdiendr. finansielle instrumenter, virkelig verdi		0	0
Nedskrivning av finansielle eiendeler		0	0
Rentekostnad til foretak i samme konsern		0	0
Annen finanskostnad		394 589	49 307
Netto finans		-19 055	125 609
Ordinært resultat før skattekostnad		174 652	2 420 176
Skattekostnad på ordinært resultat	12	54 428	685 520
Ordinært resultat etter skattekostnad		120 224	1 734 656
Ekstraordinære poster		0	0
Skattekostnad på ekstraordinære poster	12	0	0



Resultatregnskap

Beløp i: NOK	Note	2011	2010
Årsresultat		120 224	1 734 656
Overføringer og disponeringer			
Overføringer fond	14	0	0
Utbytte	14	0	0
Konsernbidrag	14	0	1 948 288
Fondsemisjon	14	0	0
Udekket tap	14	0	0
Overføringer annen egenkapital	14	120 224	-213 632
Sum overføringer og disponeringer		120 224	1 734 656



Balanse

Beløp i: NOK	Note	2011	2010
EIENDELER			
Anleggsmidler			
Immaterielle eiendeler			
Forskning og utvikling		0	0
Konsesjoner, patenter, lisenser, varemerker		0	0
Utsatt skattefordel	12	460 919	515 347
Goodwill		0	0
Sum immaterielle eiendeler		460 919	515 347
Varige driftsmidler			
Tomter, bygninger og annen fast eiendom	5	191 780	237 600
Maskiner og anlegg	5	1 977 496	2 720 286
Skip, rigger, fly og lignende	5	0	0
Driftsløsøre, inventar, verktøy, kontormaskiner ol	5	572 272	803 852
Sum varige driftsmidler	6	16 435 500	3 761 738
Finansielle anleggsmidler			
Investering i datterselskap	8	3 492 570	3 492 570
Investering i annet foretak i samme konsern		0	0
Lån til foretak i samme konsern	10	0	0
Investeringer i tilknyttet selskap	8	0	0
Lån til tilknyttet selskap og felles kontrollert virksomhet		0	0
Investeringer i aksjer og andeler	9	4 000	4 000
Obligasjoner		0	0
Andre fordringer	4	0	0
Sum finansielle anleggsmidler		3 496 570	3 496 570
Sum anleggsmidler		20 392 989	7 773 655
Omløpsmidler			
Varer			
Sum varer	7	980 306	993 020
Fordringer			
Kundefordringer	10	10 977 501	4 817 895
Andre fordringer	10	1 314 845	54 617



Balanse

Beløp i: NOK	Note	2011	2010
Krav på innbetaling av selskapskapital		0	0
Sum fordringer		12 292 346	4 872 512
Investeringer			
Aksjer og andeler i foretak i samme konsern		0	0
Markedsbaserte aksjer	9	0	0
Markedsbaserte obligasjoner		0	0
Andre markedsbaserte finansielle instrumenter		0	0
Andre finansielle instrumenter	9	0	0
Sum investeringer		0	0
Bankinnskudd, kontanter og lignende			
Sum bankinnskudd, kontanter og lignende	2	600 127	2 214 042
Sum omløpsmidler		13 872 779	8 079 574
SUM EIENDELER		34 265 768	15 853 229
EGENKAPITAL OG GJELD			
Egenkapital			
Innskutt egenkapital			
Aksjekapital	14, 15	2 000 000	2 000 000
Beholdning av egne aksjer	14	0	0
Overkursfond	14	0	0
Annen innskutt egenkapital	14	0	0
Sum innskutt egenkapital		2 000 000	2 000 000
Opptjent egenkapital			
Fond	14	0	0
Annen egenkapital	14	6 419 725	6 299 502
Sum opptjent egenkapital		6 419 725	6 299 502
Sum egenkapital		8 419 725	8 299 502
Langsiktig gjeld			
Pensjonsforpliktelser	4	0	0



Balanse

Beløp i: NOK	Note	2011	2010
Utsatt skatt	12	0	0
Andre avsetninger for forpliktelser		0	0
Sum avsetninger for forpliktelser		0	0
Annen langsiktig gjeld			
Konvertible lån		0	0
Obligasjonslån		0	0
Gjeld til kredittinstitusjoner	11	13 693 952	0
Øvrig langsiktig gjeld		0	0
Sum annen langsiktig gjeld		13 693 952	0
Kortsiktig gjeld			
Konvertible lån		0	0
Sertifikatlån		0	0
Gjeld til kredittinstitusjoner		1 507 360	0
Leverandørgjeld	10	6 662 347	1 970 538
Betalbar skatt	12	0	0
Skyldige offentlige avgifter	2	1 660 615	843 209
Annen kortsiktig gjeld	10	2 321 769	4 739 980
Sum kortsiktig gjeld		12 152 091	7 553 727
Sum gjeld		25 846 043	7 553 727
SUM EGENKAPITAL OG GJELD		34 265 768	15 853 229
POSTER UTENOM BALANSEN			
Garantistillelser		0	0
Pantstillelser		0	0



**ÅRSBERETNING 2011
SANDUM AS**

Virksomhetens art og hvor den drives

Virksomhetsområdet til Sandum AS er rørpressing, styrt boring og renovering av ledningsnett. Selskapet utfører arbeider over hele Norge, vesentlig for kommuner og entreprenører. Selskapet har kontor, utstyr, lager og verksted i Apalveien 1, 3360 Geithus.

Fortsatt drift

I samsvar med regnskapsloven § 3 -3 bekreftes det at forutsetningen om fortsatt drift er lagt til grunn ved utarbeidelsen av regnskapet.

Omsetning januar-februar 2012 er kr. 8.284.883,- og en ordrereseerve på 16 mill.

Arbeidsmiljø

Arbeidsmiljøet ansees som godt. Selskapet har hatt 2 langtidssykemeldte i 2011. Ingen av disse 2 tilfeller skyldes arbeidsforhold.

Det er ikke rapportert om skader eller ulykker på arbeidsplassen.

Ligestilling

Det er 22 ansatte i bedriften, 3 kvinner og 19 menn. Styret består av 100 % menn. Styret har ut fra en vurdering av antall ansatte og stillingskategorier ikke funnet det nødvendig å iverksette spesielle tiltak med hensyn til ligestilling. Virksomheten driver i en mannsdominert bransje.

Ytre miljø

Virksomheten medfører ikke forurensning eller utslipp som kan skade det ytre miljø, utover hva som er normalt for bransjen.

Forsknings- og utviklingsaktiviteter

Selskapet har for tiden ingen pågående forsknings- og utviklingsaktiviteter.

Resultat

Selskapet omsatte i 2011 for kr. 59.104.217,- (kr 37.589.673,-). Driftsresultatet ble på Kr. 193.707,- (kr 2.294.567) og årsresultatet etter skatt ble kr. 120.224 (kr 1.734.656).

De samlede investeringer i 2011 var på kr. 12.673.762,- (kr. 321.532). Investeringene har gått til varebil, lastebil, maskiner og utstyr.

Likviditetsbeholdning pr. 31.12.11 var på kr. 600.127,- (kr. 2.214.042,-).





Selskapet hadde ikke langsiktig gjeld pr 31.12.11 utenom leasing gjeld på kr. 13.693.952,-.

Totalkapitalen var pr. 31.12.11 på kr. 34.265.768,- (kr 15.853.229,-).

Egenkapitalen var pr. 31.12.11 på kr. 8.419.725,- (kr 8.299.502,-), mens egenkapitalandelen pr. 31.12.11 var 24,57% (52,35%).

Styret mener at årsregnskapet gir et rettviseende bilde av Sandum AS sine eiendeler og gjeld, finansielle stilling og resultat.

Geithus, 19. mars 2012.

 Arnt O. Rønning Styrets leder	 Georg E. T. Øksnes Styremedlem	 Ola Sandum Styremedlem	 Stein Olav Schanke Styremedlem
---	--	--	---



ERNST & YOUNG

Statsautoriserte revisorer
Ernst & Young AS

Hovdevn. 9, NO-3370 Vikersund
Postboks 49, NO-3371 Vikersund

Foretaksregisteret: NO 976 389 387 MVA
Tlf.: +47 32 78 69 30
Fax: +47 32 78 41 32
www.ey.no

Medlemmer av Den norske Revisorforening

Til generalforsamlingen i Sandum AS

REVISORS BERETNING

Uttalelse om årsregnskapet

Vi har revidert årsregnskapet for Sandum AS, som består av balanse per 31. desember 2011, resultatregnskap som viser et overskudd på kr 120 224 for regnskapsåret avsluttet per denne datoen og en beskrivelse av vesentlige anvendte regnskapsprinsipper og andre noteopplysninger.

Styrets ansvar for årsregnskapet

Styret er ansvarlig for å utarbeide årsregnskapet og for at det gir et rettviseende bilde i samsvar med regnskapslovens regler og god regnskapsskikk i Norge, og for slik intern kontroll som styret finner nødvendig for å muliggjøre utarbeidelsen av et årsregnskap som ikke inneholder vesentlig feilinformasjon, verken som følge av misligheter eller feil.

Revisors oppgaver og plikter

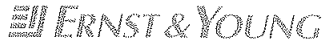
Vår oppgave er å gi uttrykk for en mening om dette årsregnskapet på bakgrunn av vår revisjon. Vi har gjennomført revisjonen i samsvar med lov, forskrift og god revisjonsskikk i Norge, herunder International Standards on Auditing. Revisjonsstandardene krever at vi etterlever etiske krav og planlegger og gjennomfører revisjonen for å oppnå betryggende sikkerhet for at årsregnskapet ikke inneholder vesentlig feilinformasjon.

En revisjon innebærer utførelse av handlinger for å innhente revisjonsbevis for beløpene og opplysningene i årsregnskapet. De valgte handlingene avhenger av revisors skjønn, herunder vurderingen av risikoene for at årsregnskapet inneholder vesentlig feilinformasjon, enten det skyldes misligheter eller feil. Ved en slik risikovurdering tar revisor hensyn til den interne kontrollen som er relevant for selskapets utarbeidelse av et årsregnskap som gir et rettviseende bilde. Formålet er å utforme revisjonshandlinger som er hensiktsmessige etter omstendighetene, men ikke for å gi uttrykk for en mening om effektiviteten av selskapets interne kontroll. En revisjon omfatter også en vurdering av om de anvendte regnskapsprinsippene er hensiktsmessige og om regnskapsestimaterne utarbeidet av ledelsen er rimelige, samt en vurdering av den samlede presentasjonen av årsregnskapet.

Etter vår oppfatning er innhentet revisjonsbevis tilstrekkelig og hensiktsmessig som grunnlag for vår konklusjon med forbehold.

Grunnlag for konklusjon med forbehold

Etter vår mening er virkelig verdi av aksjene i datterselskapet vesentlig lavere enn den regnskapsførte verdien i det fremlagte årsregnskapet. Etter vår mening burde det vært foretatt en nedskrivning med minimum kr 2 000 000. Dersom en nedskrivning hadde blitt gjennomført, ville regnskapsført verdi av aksjene blitt redusert med minimum kr 2 000 000 og egenkapitalen ville blitt redusert med minimum kr 2 000 000.



Konklusjon med forbehold

Etter vår mening er årsregnskapet for Sandum AS, med unntak av virkningen av forholdet som er omtalt i avsnittet "Grunnlag for konklusjon med forbehold", avgitt i samsvar med lov og forskrifter og gir et rettviseende bilde av selskapets finansielle stilling per 31. desember 2011 og av dets resultater for regnskapsåret som ble avsluttet per denne datoen i samsvar med regnskapslovens regler og god regnskapsskikk i Norge.

Uttalelse om øvrige forhold


Konklusjon om årsberetningen

Basert på vår revisjon av årsregnskapet som beskrevet ovenfor, mener vi at opplysningene i årsberetningen om årsregnskapet og forutsetningen om fortsatt drift er konsistente med årsregnskapet og i samsvar med lov og forskrifter.

Konklusjon om registrering og dokumentasjon

Basert på vår revisjon av årsregnskapet som beskrevet ovenfor, og kontrollhandlinger vi har funnet nødvendig i henhold til internasjonal standard for attestasjonsoppdrag (ISAE) 3000 «Attestasjonsoppdrag som ikke er revisjon eller forenklet revisorkontroll av historisk finansiell informasjon», mener vi at styret har oppfylt sin plikt til å sørge for ordentlig og oversiktlig registrering og dokumentasjon av selskapets regnskapsopplysninger i samsvar med lov og god bokføringsskikk i Norge.

Vikersund, 1. juni 2012
ERNST & YOUNG AS



Arne Ramberg
statsautorisert revisor



SANDUM AS

Resultatregnskap

	Note	2011	2010
Driftsinntekter			
Salgsinntekt		58 999 067	37 589 673
Annen driftsinntekt		105 150	0
Sum driftsinntekter		<u>59 104 217</u>	<u>37 589 673</u>
Driftskostnader			
Varekostnad		29 045 920	17 828 369
Lønnskostnad	3, 4	16 675 076	9 366 631
Avskrivning	5, 6	3 451 034	1 706 647
Annen driftskostnad		9 738 480	6 393 459
Sum driftskostnader		<u>58 910 510</u>	<u>35 295 106</u>
Driftsresultat		<u>193 707</u>	<u>2 294 567</u>
Finansinntekter og finanskostnader			
Inntekt på inv. i datterselskap og tilknyttet selskap		320 000	0
Annen finansinntekt		55 534	174 916
Annen finanskostnad		394 589	49 307
Netto finansposter		<u>-19 055</u>	<u>125 609</u>
Ordinært resultat før skattekostnad		<u>174 652</u>	<u>2 420 176</u>
Skattekostnad på ordinært resultat	12	<u>54 428</u>	<u>685 520</u>
Årsresultat		<u>120 224</u>	<u>1 734 656</u>
Overføringer og disponeringer			
Konsernbidrag	14	0	1 948 288
Overføringer annen egenkapital	14	120 224	-213 632
Sum disponert		<u>120 224</u>	<u>1 734 656</u>



SANDUM AS

Balanse pr. 31. desember

	Note	2011	2010
Anleggsmidler			
<i>Immaterielle eiendeler</i>			
Utsatt skattefordel	12	460 919	515 347
Sum immaterielle eiendeler		<u>460 919</u>	<u>515 347</u>
<i>Varige driftsmidler</i>			
Tomter, bygninger og annen fast eiendom	5	191 780	237 600
Maskiner og anlegg	5	1 977 496	2 720 286
Driftsløsøre, inventar, verktøy, kontormaskiner o.l.	5	572 272	803 852
Maskiner og transportmidler, finansiell leasing	6	13 693 952	0
Sum varige driftsmidler		<u>16 435 500</u>	<u>3 761 738</u>
<i>Finansielle anleggsmidler</i>			
Investeringer i datterselskap	8	3 492 570	3 492 570
Investeringer i aksjer og andeler	9	4 000	4 000
Sum finansielle anleggsmidler		<u>3 496 570</u>	<u>3 496 570</u>
Sum anleggsmidler		<u>20 392 989</u>	<u>7 773 655</u>
Omløpsmidler			
Varer	7	980 306	993 020
<i>Fordringer</i>			
Kundefordringer		10 977 501	4 817 895
Andre fordringer	10	1 314 845	54 617
Sum fordringer		<u>12 292 346</u>	<u>4 872 512</u>
Bankinnskudd, kontanter og lignende	2	600 127	2 214 042
Sum omløpsmidler		<u>13 872 779</u>	<u>8 079 574</u>
Sum eiendeler		<u>34 265 768</u>	<u>15 853 229</u>





SANDUM AS

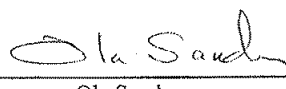
Balanse pr. 31. desember


	Note	2011	2010
Egenkapital			
<i>Innskutt egenkapital</i>			
Aksjekapital	14, 15	2 000 000	2 000 000
Sum innskutt egenkapital		2 000 000	2 000 000
<i>Opptjent egenkapital</i>			
Annen egenkapital	14	6 419 725	6 299 502
Sum opptjent egenkapital		6 419 725	6 299 502
Sum egenkapital		8 419 725	8 299 502
Gjeld			
<i>Annen langsiktig gjeld</i>			
Gjeld til kredittinstitusjoner	11	13 693 952	0
Sum annen langsiktig gjeld		13 693 952	0
<i>Kortsiktig gjeld</i>			
Gjeld til kredittinstitusjoner		1 507 360	0
Leverandørgjeld		6 662 347	1 970 538
Skyldige offentlige avgifter	2	1 660 615	843 209
Annen kortsiktig gjeld	10	2 321 769	4 739 980
Sum kortsiktig gjeld		12 152 091	7 553 727
Sum gjeld		25 846 043	7 553 727
Sum egenkapital og gjeld		34 265 768	15 853 229

31. desember 2011
Geithus, 19. januar 2012


Arnt Olav Rønning
styrets leder/daglig leder


Georg Edwin Torstein Øksnes
styremedlem


Ola Sandum
styremedlem


Stein Olav Schanke
styremedlem



SANDUM AS

Noter til regnskapet for 2011

Note 1 - Regnskapsprinsipper

Årsregnskapet er satt opp i samsvar med regnskapslovens bestemmelser og god regnskapsskikk for små foretak.

Datterselskap/tilknyttet selskap

Datterselskapet og tilknyttede selskaper vurderes etter kostmetoden i selskapsregnskapet. Investeringen er vurdert til anskaffelseskost for aksjene med mindre nedskrivning har vært nødvendig. Det er foretatt nedskrivning til virkelig verdi når verdifall skyldes årsaker som ikke kan antas å være forbigående og det må anses nødvendig etter god regnskapsskikk. Nedskrivninger er reversert når grunnlaget for nedskrivning ikke lenger er til stede.

Utbytte og andre utdelinger er inntektsført samme år som det er avsatt i datterselskapet. Overstiger utbytte andel av tilbakeholdt resultat etter kjøpet, representerer den overskytende del tilbakebetaling av investert kapital, og utdelingene er fratrukket investeringens verdi i balansen.

Salgsinntekter

Inntektsføring ved salg av varer skjer på leveringstidspunktet. Tjenester inntektsføres i takt med utførelsen. Andelen av salgsinntekter som knytter seg til fremtidige serviceytelser balanseføres som uopptjent inntekt ved salget, og inntektsføres deretter i takt med levering av ytelsene.

Klassifisering og vurdering av balanseposter

Omløpsmidler og kortsiktig gjeld omfatter poster som forfaller til betaling innen ett år etter balansedagen, samt poster som knytter seg til varekretsløpet. Øvrige poster er klassifisert som anleggsmiddel/langsiktig gjeld.

Omløpsmidler vurderes til laveste av anskaffelseskost og virkelig verdi. Kortsiktig gjeld balanseføres til nominelt beløp på etableringstidspunktet.

Anleggsmidler vurderes til anskaffelseskost, men nedskrives til virkelig verdi ved verdifall som ikke forventes å være forbigående. Anleggsmidler med begrenset økonomisk levetid avskrives planmessig. Langsiktig gjeld balanseføres til nominelt beløp på etableringstidspunktet.

Fordringer

Kundefordringer og andre fordringer er oppført i balansen til pålydende etter fradrag for avsetning til forventet tap. Avsetning til tap gjøres på grunnlag av individuelle vurderinger av de enkelte fordringene. I tillegg gjøres det for øvrige kundefordringer en uspesifisert avsetning for å dekke antatt tap.

Varebeholdninger

Lager av innkjøpte varer er verdsatt til laveste av anskaffelseskost og virkelig verdi. Anskaffelseskost vurderes etter FIFO- prinsippet. Egentilvirkede ferdigvarer og varer under tilvirkning er vurdert til full tilvirkningskost. Det foretas nedskrivning for påregnelig ukurans.

Varige driftsmidler

Varige driftsmidler balanseføres og avskrives over driftsmidlets forventede økonomiske levetid. Direkte vedlikehold av driftsmidler kostnadsføres løpende under driftskostnader, mens påkostninger eller forbedringer tillegges driftsmidlets kostpris og avskrives i takt med driftsmidlet. Dersom gjenvinnbart beløp av driftsmiddelet er lavere enn balanseført verdi foretas nedskrivning til gjenvinnbart beløp. Gjenvinnbart beløp er det høyeste av netto salgsverdi og verdi i bruk. Verdi i bruk er nåverdien av de fremtidige kontantstrømmene som eiendelen vil generere.



SANDUM AS

Noter til regnskapet for 2011

Skatter

Skattekostnaden i resultatregnskapet omfatter både periodens betalbare skatt og endring i utsatt skatt. Utsatt skatt er beregnet med 28% på grunnlag av de midlertidige forskjeller som eksisterer mellom regnskapsmessige og skattemessige verdier, samt ligningsmessig underskudd til fremføring ved utgangen av regnskapsåret. Skatteøkende og skattereduserende midlertidige forskjeller som reverserer eller kan reversere i samme periode er utlignet og nettoført. Netto utsatt skattefordel balanseføres i den grad det er sannsynlig at denne kan bli nyttegjort.

Bruk av estimater

Ledelsen har brukt estimater og forutsetninger som har påvirket resultatregnskapet og verdsettelsen av eiendeler og gjeld, samt usikre eiendeler og forpliktelser på balansedagen under utarbeidelsen av årsregnskapet i henhold til god regnskapsskikk.

Note 2 - Bankinnskudd

	2011
Bundne skattetrekkmidler utgjør	574 288

Note 3 - Lønnskostnader, antall ansatte, lån til ansatte og godtgjørelse til revisor

Lønnskostnader	2011	2010
Lønninger	14 104 744	7 850 034
Arbeidsgiveravgift	2 050 868	1 130 253
Pensjonskostnader	288 062	205 297
Andre ytelser	231 401	181 047
Sum	<u>16 675 075</u>	<u>9 366 631</u>

Selskapet har i regnskapsåret sysselsatt totalt 22 årsverk.

Ytelser til ledende personer

	Lønn	Andre godtgjørelser
Daglig leder	825 000	10 645

Godtgjørelse til revisor er fordelt på følgende:	2011	2010
Revisjon	126 000	67 000
Andre tjenester	17 700	103 100

Merverdiavgift er ikke inkludert i revisjonshonoraret.



SANDUM AS

Noter til regnskapet for 2011

Note 4 - Pensjoner

Selskapet er pliktig til å ha tjenestepensjonsordning etter lov om obligatorisk tjenestepensjon. Selskapets pensjonsordning tilfredsstiller kravene i denne lov. Selskapet har innskuddspensjon med avkastningsgaranti. Ordningen omfatter i alt 24 personer og premien kostnadsføres løpende.

Note 5 - Varige driftsmidler

	Bygg med kort levetid	Påkostning leide lokaler	Maskiner og anlegg	Biler	Driftslosere, inventar, verktøy mm.	Sum
Anskaffelseskost 01.01.	371 000	167 997	14 701 610	4 050 816	622 831	19 914 254
Tilgang kjøpte driftsmidler	18 900	0	352 637	0	45 360	416 897
Avgang solgte driftsmidler	0	0	0	-207 000	0	-207 000
Utrangering	0	0	0	0	-215 520	-215 520
Anskaffelseskost 31.12.	389 900	167 997	15 054 247	3 843 816	452 671	19 908 631
Akk.avskrivning 31.12.	-198 120	-92 779	-13 076 751	-3 419 737	-379 696	-17 167 083
Balansført pr. 31.12.	191 780	75 218	1 977 496	424 079	72 975	2 741 548
Årets avskrivninger	64 720	21 002	1 095 427	218 815	37 123	1 437 087
Økonomisk levetid	5 år	Avskrives over leie- perioden	5 år	5 år	5 år	
Avskrivningsplan	Lineær		Lineær	Lineær	Lineær	

Note 6 - Varige driftsmidler - finansiell leasing

	Maskiner og anlegg	Transportmidler	Sum
Tilgang kjøpte driftsmidler	9 613 386	6 094 512	15 707 898
Anskaffelseskost 31.12.	9 613 386	6 094 512	15 707 898
Akk.avskrivning 31.12.	-971 581	-1 042 365	-2 013 946
Balansført pr. 31.12.	8 641 805	5 052 147	13 693 952
Årets avskrivninger	971 581	1 042 365	2 013 946
Økonomisk levetid	3 - 7 år	3 - 5 år	
Avskrivningsplan	Lineær	Lineær	



SANDUM AS

Noter til regnskapet for 2011

Note 7 - Varer

	2011	2010
Råvarer og innkjøpte halvfabrikater	980 306	993 020

Note 8 - Datterselskap, tilknyttet selskap m v

Selskap	Ervervet	Kontor	Eier- andel	Stemme- andel	Resultat 2011	Egenkapital pr. 31.12	Bokført verdi pr. 31.12
Styrt Boring AS	24-09-2010	Geithus	100 %	100 %	256 805	369 983	3 492 570

Note 9 - Aksjer i andre selskaper

Selskap	Anskaff.kost	Bokført verdi
Norsk Rørsenter AS	4 000	4 000

Note 10 - Mellomværende med selskap i samme konsern og tilknyttet selskap

<i>Fordringer</i>	2011	2010
Kundefordringer	1 012 500	0
Andre fordringer	320 000	0
Sum	<u>1 332 500</u>	<u>0</u>
<i>Gjeld</i>	2011	2010
Leverandørgjeld	707 060	0
Annen kortsiktig gjeld	0	2 705 955
Sum	<u>707 060</u>	<u>2 705 955</u>

Note 11 - Leieavtaler

	2011	2010
<i>Finansiell leasing</i>		
Restgjeld leasing av transportmidler og maskiner	13 693 952	0



SANDUM AS

Noter til regnskapet for 2011

Note 12 - Skatt

<i>Årets skattekostnad fordeler seg på:</i>	2011	2010
Betalbar skatt	0	757 667
Endring utsatt skatt	54 428	-72 147
Årets totale skattekostnad	<u>54 428</u>	<u>685 520</u>
<i>Beregning av årets skattegrunnlag:</i>	2011	2010
Ordinært resultat før skattekostnad	174 652	2 420 175
Permanente forskjeller	19 736	28 111
Resultatført konsernbidrag	-320 000	0
Endring i midlertidige forskjeller	<u>-949 636</u>	<u>257 669</u>
	-1 075 248	2 705 955
Mottatt konsernbidrag	320 000	0
Ytet konsernbidrag	0	-2 705 955
Årets skattegrunnlag	<u>-755 248</u>	<u>0</u>
<i>Oversikt over midlertidige forskjeller</i>	2011	2010
Driftsmidler inkl goodwill	-890 890	-1 840 526
Sum	<u>-890 890</u>	<u>-1 840 526</u>
Akkumulert fremførbart underskudd for konsernbidrag	-755 248	0
Netto midlertidige forskjeller pr 31.12	<u>-1 646 138</u>	<u>-1 840 526</u>
28 % Utsatt skattefordel/Utsatt skatt	-460 919	-515 347
<i>Oversikt over permanente forskjeller</i>	2011	2010
Ikke fradragsberettigede representasjonskostnader	5 184	590
Andre ikke fradragsberettigede kostnader	18 093	30 789
Renteinntekt på tilbakebetalt skatt	-3 541	-3 268
Sum permanente forskjeller	<u>19 736</u>	<u>28 111</u>
<i>Oversikt over endringer i midlertidige forskjeller som påvirker skattbart resultat</i>	2011	2010
Driftsmidler inkl goodwill	-949 636	257 669
Sum endring i midl. forskjeller som påvirker skattegrunnlaget	<u>-949 636</u>	<u>257 669</u>
<i>Forklaring til hvorfor årets skattekostnad ikke utgjør 28% av resultat før skatt</i>	2011	
28% skatt av resultat før skatt	48 903	
Permanente forskjeller (28%)	<u>-84 074</u>	
Beregnet skattekostnad	<u>-35 171</u>	
Effektiv skattesats *)	-20,1 %	

*) Skattekostnad i forhold til resultat før skatt



SANDUM AS

Noter til regnskapet for 2011

Note 13 - Pant og garantier

<i>Garantiansvar</i>	2011	2010
Garantiansvar som ikke er regnskapsført	2 930 431	1 970 063
<i>Sikret i panteobjekt med bokførte verdier:</i>	2011	2010
Bokført verdi av eiendeler stillet som sikkerhet	13 975 852	9 572 653

Som sikkerhet for garantiforpliktelser er stillet kundefordringer, varelager og driftsmidler.

Note 14 - Egenkapital

	Aksjekapital	Annen egenkapital	Sum
Egenkapital 01.01.2011	2 000 000	6 299 502	8 299 502
Årsresultat	0	120 224	120 224
Egenkapital 31.12.2011	2 000 000	6 419 726	8 419 726

Note 15 - Aksjekapital og aksjonærinformasjon

Aksjekapitalen består av:

	Antall	Pålydende	Balanseført
Ordinære aksjer	400	5 000 kr	2 000 000

Oversikt over aksjonærene i selskapet pr. 31.12:

	Ordinære aksjer	Eierandel	Stemmeandel
Oslo Vei AS	400	100 %	100 %