



ÅRSREGNSKAPET FOR REGNSKAPSÅRET 2022 - GENERELL INFORMASJON

Enheten

Organisasjonsnummer: 980 466 671
Organisasjonsform: Aksjeselskap
Foretaksnavn: ELEKTROSALG OG INSTALLASJON AS
Forretningsadresse: Saltfjellveien 10
8613 MO I RANA

Regnskapsår

Årsregnskapets periode: 01.01.2022 - 31.12.2022

Konsern

Morselskap i konsern: Nei

Regnskapsregler

Regler for små foretak benyttet: Ja
Benyttet ved utarbeidelsen av årsregnskapet til selskapet: Regnskapslovens alminnelige regler

Årsregnskapet fastsatt av kompetent organ

Bekreftet av representant for selskapet: Joachim Westvoll Steinmo
Dato for fastsettelse av årsregnskapet: 03.04.2023

Grunnlag for avgivelse

År 2022: Årsregnskapet er elektronisk innlevert
År 2021: Tall er hentet fra elektronisk innlevert årsregnskap fra 2022

Det er ikke krav til at årsregnskapet m.v. som sendes til Regnskapsregisteret er undertegnet. Kontrollen på at dette er utført ligger hos revisor/enhetens øverste organ. Sikkerheten ivaretas ved at innsender har rolle/rettighet for innsending av årsregnskapet via Altinn, og ved at det bekreftes at årsregnskapet er fastsatt av kompetent organ.

Brønnøysundregistrene, 13.06.2024



Resultatregnskap

Beløp i: NOK	Note	2022	2021
RESULTATREGNSKAP			
Inntekter			
Salgsinntekt		8 161 566	8 299 844
Annen driftsinntekt			337
Sum inntekter		8 161 566	8 300 181
Kostnader			
Varekostnad		2 567 618	2 345 199
Lønnskostnad	2	3 273 978	3 458 920
Avskrivning av driftsmidler og immaterielle eiendeler	3	142 800	142 800
Annen driftskostnad	2	801 850	777 837
Sum kostnader		6 786 246	6 724 756
Driftsresultat		1 375 319	1 575 426
Finansinntekter og finanskostnader			
Annen renteinntekt		16 789	1 681
Sum finansinntekter		16 789	1 681
Annen rentekostnad		10 496	1 196
Annen finanskostnad		2 900	2 900
Sum finanskostnader		13 396	4 096
Netto finans		3 393	-2 415
Ordinært resultat før skattekostnad		1 378 712	1 573 010
Skattekostnad på resultat	4	303 438	346 062
Ordinært resultat etter skattekostnad		1 075 274	1 226 948
Årsresultat	5	1 075 274	1 226 948
Årsresultat etter minoritetsinteresser		1 075 274	1 226 948
Totalresultat		1 075 274	1 226 948
Overføringer og disponeringer			



Resultatregnskap

Beløp i: NOK	Note	2022	2021
Avsatt til annen egenkapital		1 075 274	1 226 948
Sum overføringer og disponeringer		1 075 274	1 226 948



Balanse

Beløp i: NOK	Note	2022	2021
BALANSE - EIENDELER			
Anleggsmidler			
Immaterielle eiendeler			
Utsatt skattefordel		18 557	3 477
Sum immaterielle eiendeler		18 557	3 477
Varige driftsmidler			
Driftsløsøre, inventar o.a. utstyr		200 790	343 590
Sum varige driftsmidler	3	200 790	343 590
Finansielle anleggsmidler			
Investeringer i aksjer og andeler		3 850 000	10 000
Sum finansielle anleggsmidler		3 850 000	10 000
Sum anleggsmidler		4 069 346	357 066
Omløpsmidler			
Varer			
Sum varer		157 648	165 665
Fordringer			
Kundefordringer		2 297 212	2 683 913
Andre kortsiktige fordringer		128 338	127 340
Sum fordringer		2 425 550	2 811 253
Bankinnskudd, kontanter og lignende			
Bankinnskudd, kontanter o.l.	6	3 462 202	2 385 917
Sum bankinnskudd, kontanter og lignende		3 462 202	2 385 917
Sum omløpsmidler		6 045 399	5 362 834
SUM EIENDELER		10 114 745	5 719 901

BALANSE - EGENKAPITAL OG GJELD



Balanse

Beløp i: NOK	Note	2022	2021
Egenkapital			
Innskutt egenkapital			
Aksjekapital		240 000	240 000
Overkurs		650	650
Sum innskutt egenkapital		240 650	240 650
Opptjent egenkapital			
Annen egenkapital		4 809 199	3 733 925
Sum opptjent egenkapital		4 809 199	3 733 925
Sum egenkapital	5	5 049 849	3 974 575
Gjeld			
Langsiktig gjeld			
Annen langsiktig gjeld			
Gjeld til kredittinstitusjoner		3 050 000	
Sum annen langsiktig gjeld		3 050 000	
Sum langsiktig gjeld		3 050 000	0
Kortsiktig gjeld			
Leverandørgjeld		562 090	281 133
Betalbar skatt	4	318 518	355 983
Skyldig offentlige avgifter		659 073	696 073
Annen kortsiktig gjeld		475 215	412 136
Sum kortsiktig gjeld		2 014 896	1 745 326
Sum gjeld		5 064 896	1 745 326
SUM EGENKAPITAL OG GJELD		10 114 745	5 719 901



Brønnøysundregistrene

ÅRSREGNSKAP FOR REGNSKAPSÅRET 2022 - GENERELL INFORMASJON

Journalnummer: 2023 639682

Enheten

Organisasjonsnummer: 980 466 671
Organisasjonsform: Aksjeselskap
Foretaksnavn: ELEKTROSALG OG INSTALLASJON AS
Forretningsadresse: Saltfjellveien 10
8613 MO I RANA

Regnskapsår

Årsregnskapets periode: 01.01.2022 - 31.12.2022

Konsern

Morselskap i konsern: Nei

Regnskapsregler

Regler for små foretak benyttet: Ja
Benyttet ved utarbeidelsen av
årsregnskapet til selskapet: Regnskapslovens alminnelige regler

Årsregnskapet fastsatt av kompetent organ

Bekreftet av representant for selskapet: Joachim Westvoll Steinmo
Dato for fastsettelse av årsregnskapet: 03.04.2023

Revisjon

Årsregnskapet er utarbeidet av ekstern
autorisert regnskapsfører: Ja
Ekstern autorisert regnskapsfører har i
løpet av regnskapsåret bistått ved den
løpende regnskapsføringen eller utført
andre tjenester for selskapet enn å
utarbeide årsregnskapet: Ja

Grunnlag for avgivelse

År 2022: Årsregnskap er elektronisk innlevert.
År 2021: Tall er hentet fra elektronisk innlevert årsregnskap fra 2022.

Det er ikke krav til at årsregnskapet m.v. som sendes til Regnskapsregisteret er undertegnet. Kontrollen på at dette er utført ligger hos revisor/enhetens øverste organ. Sikkerheten ivaretas ved at innsender har rolle/rettighet for innsending av årsregnskapet via Altinn, og ved at det bekreftes at årsregnskapet er fastsatt av kompetent organ.

Brønnøysundregistrene, 03.08.2023

Brønnøysundregistrene
Postadresse: Postboks 900, 8910 Brønnøysund
Telefon: 75 00 75 00
E-post: firmapost@brreg.no Internett: www.brreg.no
Organisasjonsnummer: 974 760 673



Organisasjonsnr: 980 466 671
ELEKTROSALG OG INSTALLASJON AS

RESULTATREGNSKAP

Beløp i: NOK	Note	2022	2021
RESULTATREGNSKAP			
Inntekter			
Salgsinntekt		8 161 566	8 299 844
Annen driftsinntekt			337
Sum inntekter		8 161 566	8 300 181
Kostnader			
Varekostnad		2 567 618	2 345 199
Lønnskostnad	2	3 273 978	3 458 920
Avskrivning av driftsmidler og immaterielle eiendeler	3	142 800	142 800
Annen driftskostnad	2	801 850	777 837
Sum kostnader		6 786 246	6 724 756
Driftsresultat		1 375 319	1 575 426
Finansinntekter og finanskostnader			
Annen renteinntekt		16 789	1 681
Sum finansinntekter		16 789	1 681
Annen rentekostnad		10 496	1 196
Annen finanskostnad		2 900	2 900
Sum finanskostnader		13 396	4 096
Netto finans		3 393	-2 415
Ordinært resultat før skattekostnad			
Skattekostnad på resultat	4	1 378 712	1 573 010
Ordinært resultat etter skattekostnad		303 438	346 062
Årsresultat	5	1 075 274	1 226 948
Årsresultat etter minoritetsinteresser		1 075 274	1 226 948
Totalresultat		1 075 274	1 226 948
Overføringer og disponeringer			
Avsatt til annen egenkapital		1 075 274	1 226 948
Sum overføringer og disponeringer		1 075 274	1 226 948



Organisasjonsnr: 980 466 671
ELEKTROSALG OG INSTALLASJON AS

BALANSE

Beløp i: NOK	Note	2022	2021
BALANSE - EIENDELER			
Anleggsmidler			
Immaterielle eiendeler			
Utsatt skattefordel		18 557	3 477
Sum immaterielle eiendeler		18 557	3 477
Varige driftsmidler			
Driftsløsøre, inventar o. a. utstyr			
		200 790	343 590
Sum varige driftsmidler	3	200 790	343 590
Finansielle anleggsmidler			
Investeringer i aksjer og andeler			
		3 850 000	10 000
Sum finansielle anleggsmidler		3 850 000	10 000
Sum anleggsmidler		4 069 346	357 066
Omløpsmidler			
Varer			
Sum varer		157 648	165 665
Fordringer			
Kundefordringer			
		2 297 212	2 683 913
Andre kortsiktige fordringer			
		128 338	127 340
Sum fordringer		2 425 550	2 811 253
Bankinnskudd, kontanter og lignende			
Bankinnskudd, kontanter o. l.			
	6	3 462 202	2 385 917
Sum bankinnskudd, kontanter og lignende		3 462 202	2 385 917
Sum omløpsmidler		6 045 399	5 362 834
SUM EIENDELER		10 114 745	5 719 901
BALANSE - EGENKAPITAL OG GJELD			
Egenkapital			
Innskutt egenkapital			
Aksjekapital		240 000	240 000
Overkurs		650	650
Sum innskutt egenkapital		240 650	240 650



Opptjent egenkapital			
Annen egenkapital		4 809 199	3 733 925
Sum opptjent egenkapital		4 809 199	3 733 925
Sum egenkapital	5	5 049 849	3 974 575
Gjeld			
Langsiktig gjeld			
Annen langsiktig gjeld			
Gjeld til			
kredittinstitusjoner		3 050 000	
Sum annen langsiktig gjeld		3 050 000	
Sum langsiktig gjeld		3 050 000	0
Kortsiktig gjeld			
Leverandørgjeld		562 090	281 133
Betalbar skatt	4	318 518	355 983
Skyldig offentlige avgifter		659 073	696 073
Annen kortsiktig gjeld		475 215	412 136
Sum kortsiktig gjeld		2 014 896	1 745 326
Sum gjeld		5 064 896	1 745 326
SUM EGENKAPITAL OG GJELD		10 114 745	5 719 901



Organisasjonsnr: 980 466 671
ELEKTROSALG OG INSTALLASJON AS

NOTEOPPLYSNINGER - SELSKAP - alle poster oppgitt i hele tall

Note
2

Antall årsverk i regnskapsåret
5.00

Sum Beløp

Balanseført verdi 31.12. Varige driftsmidler Immaterielle eiend.

Konsernregnskap

Morselskapet sitt navn

Forretningskontor for morselskapet

Begrunnelse for at datterselskap er utelatt fra konsolideringen

Samlet beløp - tilknyttet selskap Årets Fjorårets

Samlet beløp - foretak i samme konsern Årets Fjorårets

Samlet beløp - foretak i samme konsern Årets Fjorårets

Samlet beløp - felles kontrollert virksomhet Årets Fjorårets

Pantstillelse Beløp

Beholdning av egne aksjer Antall Pålydende Andel av aksjek.



Årsregnskap 2022

Elektrosalg Og Installasjon AS

Resultatregnskap
Balanse
Noter til regnskapet
Revisjonsberetning

Utarbeidet av:
Økonomene AS
Kirkegata 10
8622 Mo i Rana



Org.nr.: 980 466 671



RESULTATREGNSKAP

ELEKTROSALG OG INSTALLASJON AS

DRIFTSINNEKTER OG DRIFTSKOSTNADER	Note	2022	2021
Salgsinntekt		8 161 566	8 299 844
Annen driftsinntekt		0	337
Sum driftsinntekter		8 161 566	8 300 181
Varekostnad		2 567 618	2 345 199
Lønnskostnad	2	3 273 978	3 458 920
Avskrivning av driftsmidler og immaterielle eiendeler	3	142 800	142 800
Annen driftskostnad	2	801 850	777 837
Sum driftskostnader		6 786 246	6 724 756
Driftsresultat		1 375 319	1 575 426
FINANSINNEKTER OG FINANSKOSTNADER			
Annen renteinntekt		16 789	1 681
Annen rentekostnad		10 496	1 196
Annen finanskostnad		2 900	2 900
Resultat av finansposter		3 393	-2 415
Resultat før skattekostnad		1 378 712	1 573 010
Skattekostnad på resultat	4	303 438	346 062
Resultat		1 075 274	1 226 948
EKSTRAORDINÆRE INNTEKTER OG KOSTNADER			
Årsresultat	5	1 075 274	1 226 948
OVERFØRINGER			
Avsatt til annen egenkapital		1 075 274	1 226 948
Sum overføringer		1 075 274	1 226 948



BALANSE

ELEKTROSALG OG INSTALLASJON AS

EIENDELER	Note	2022	2021
ANLEGGSMIDLER			
IMMATERIELLE EIENDELER			
Utsatt skattefordel		18 557	3 477
Sum immaterielle eiendeler		18 557	3 477
VARIGE DRIFTSMIDLER			
Driftsløsøre, inventar o.a. utstyr		200 790	343 590
Sum varige driftsmidler	3	200 790	343 590
FINANSIELLE ANLEGGSMIDLER			
Investeringer i aksjer og andeler		3 850 000	10 000
Sum finansielle anleggsmidler		3 850 000	10 000
Sum anleggsmidler		4 069 346	357 066
OMLØPSMIDLER			
Lager av varer og annen beholdning		157 648	165 665
FORDRINGER			
Kundefordringer		2 297 212	2 683 913
Andre kortsiktige fordringer		128 338	127 340
Sum fordringer		2 425 550	2 811 253
INVESTERINGER			
Bankinnskudd, kontanter o.l.	6	3 462 202	2 385 917
Sum omløpsmidler		6 045 399	5 362 834
Sum eiendeler		10 114 745	5 719 901



BALANSE

ELEKTROSALG OG INSTALLASJON AS

EGENKAPITAL OG GJELD	Note	2022	2021
EGENKAPITAL			
INNSKUTT EGENKAPITAL			
Aksjekapital		240 000	240 000
Overkurs		650	650
Sum innskutt egenkapital		240 650	240 650
OPPTJENT EGENKAPITAL			
Annen egenkapital		4 809 199	3 733 925
Sum opptjent egenkapital		4 809 199	3 733 925
Sum egenkapital	5	5 049 849	3 974 575
GJELD			
AVSETNING FOR FORPLIKTELSER			
ANNEN LANGSIKTIG GJELD			
Gjeld til kredittinstitusjoner		3 050 000	0
Sum annen langsiktig gjeld		3 050 000	0
KORTSIKTIG GJELD			
Leverandørgjeld		562 090	281 133
Betalbar skatt	4	318 518	355 983
Skyldig offentlige avgifter		659 073	696 073
Annen kortsiktig gjeld		475 215	412 136
Sum kortsiktig gjeld		2 014 896	1 745 326
Sum gjeld		5 064 896	1 745 326
Sum egenkapital og gjeld		10 114 745	5 719 901

Mo i Rana, 03.04.2023
Styret i Elektrosalg Og Installasjon AS

STEINMO KNUK ERIK
styremedlem

Johnny Henriksen
styremedlem

Joachim Westvoll Steinmo
styreleder/daglig leder

Knut Erik Steinmo
styremedlem

Martin Nicholai Henriksen
styremedlem

Simen Steinmo
styremedlem



Regnskapsprinsipper

Årsregnskapet er satt opp i samsvar med regnskapsloven og NRS 8 - God regnskapsskikk for små foretak.

DRIFTSINNTEKTER

Inntektsføring ved salg av varer skjer på leveringstidspunktet. Tjenester inntektsføres etter hvert som de leveres.

SKATT

Skattekostnaden i resultatregnskapet omfatter både periodens betalbare skatt og endring i utsatt skatt. Utsatt skatt er beregnet med 22 % på grunnlag av de midlertidige forskjeller som eksisterer mellom regnskapsmessige og skattemessige verdier, samt ligningsmessig underskudd til fremføring ved utgangen av regnskapsåret. Skatteøkende og skattereduserende midlertidige forskjeller som reverserer eller kan reverseres i samme periode er utlignet og nettoført.

KLASSIFISERING OG VURDERING AV ANLEGGSMIDLER

Anleggsmidler omfatter eiendeler bestemt til varig eie og bruk. Anleggsmidler er vurdert til anskaffelseskost. Varige driftsmidler balanseføres og avskrives over driftsmidlets økonomiske levetid. Avskrivningsperioden for fast eiendom anskaffet etter 2009 er dekomponert i en del som gjelder råbygget og en del som gjelder faste tekniske installasjoner. Varige driftsmidler nedskrives til gjenvinnbart beløp ved verdifall som forventes ikke å være forbigående. Gjenvinnbart beløp er det høyeste av netto salgsverdi og verdi i bruk. Verdi i bruk er nåverdi av fremtidige kontantstrømmer knyttet til eiendelen. Nedskrivningen reverseres når grunnlaget for nedskrivningen ikke lenger er til stede.

KLASSIFISERING OG VURDERING AV OMLØPSMIDLER

Omløpsmidler og kortsiktig gjeld omfatter normalt poster som forfaller til betaling innen ett år etter balansedagen, samt poster som knytter seg til varekretsløpet. Omløpsmidler vurderes til laveste verdi av anskaffelseskost og virkelig verdi.

VARER

Varer er vurdert til det laveste av anskaffelseskost og netto salgsverdi.

FORDRINGER

Kundefordringer og andre fordringer oppføres til pålydende etter fradrag for avsetning til forventet tap. Avsetning til tap gjøres på grunnlag av en individuell vurdering av de enkelte fordringene.



Note 2 Lønnskostnader

	2022	2021
Lønninger	3 053 292	2 902 423
Arbeidsgiveravgift	153 845	167 296
Pensjonskostnader	244 858	242 103
Andre ytelser	-178 017	127 252
Sum	3 273 978	3 439 073

Note 3 Anleggsmidler

	Driftsløsøre, inventar ol.	Sum
Anskaffelseskost pr. 01.01.22	751 456	751 456
= Anskaffelseskost 31.12.22	751 456	751 456
Akkumulerte avskrivninger 31.12.22	550 667	550 667
= Bokført verdi 31.12.22	200 789	200 789
Årets ordinære avskrivninger	142 800	142 800
Økonomisk levetid	5-10 år	

Note 4 Skatt

Årets skattekostnad	2022	2021
Resultatført skatt på ordinært resultat:		
Betalbar skatt	318 518	355 983
Endring i utsatt skattefordel	-15 080	-9 921
Skattekostnad ordinært resultat	303 438	346 062
Skattepliktig inntekt:		
Resultat før skatt	1 378 712	1 573 010
Permanente forskjeller	550	0
Endring i midlertidige forskjeller	68 545	45 096
Skattepliktig inntekt	1 447 808	1 618 106
Betalbar skatt i balansen:		
Betalbar skatt på årets resultat	318 518	355 983
Sum betalbar skatt i balansen	318 518	355 983

Skatteeffekten av midlertidige forskjeller som har gitt opphav til utsatt skatt og utsatte skattefordeler, spesifisert på typer av midlertidige forskjeller

	2022	2021	Endring
Varige driftsmidler	-34 351	34 194	68 545
Fordringer	-50 000	-50 000	0
Sum	-84 351	-15 806	68 545
Grunnlag for utsatt skattefordel	-84 351	-15 806	68 545



Utsatt skattefordel (22 %) -18 557 -3 477 15 080

Note 5 Egenkapital

	Aksjekapital	Overkurs	Annen Innskutt egenkapital	Annen egenkapital	Sum egenkapital
Pr. 31.12.2021	240 000	650	0	3 733 925	3 974 575
Endringer ført mot EK				0	0
Pr 01.01.2022	240 000	650	0	3 733 925	3 974 575
Årets resultat				1 075 274	1 075 274
Pr 31.12.2022	240 000	650	0	4 809 199	5 049 849

Note 6 Bankinnskudd

Innestående midler på skattetrekkskonto (bundne midler) er på kr. 134 851.



BDO AS
Søndre Gate 3
8624 Mo i Rana

Uavhengig revisors beretning

Til generalforsamlingen i Elektrosalg og Installasjon AS

Konklusjon

Vi har revidert årsregnskapet til Elektrosalg og Installasjon AS.

Årsregnskapet består av:

- Balanse per 31. desember 2022
- Resultatregnskap for 2022
- Noter til årsregnskapet, herunder et sammendrag av viktige regnskapsprinsipper.

Etter vår mening:

- Oppfyller årsregnskapet gjeldende lovkrav, og
- Gir årsregnskapet et rettviseende bilde av selskapets finansielle stilling per 31. desember 2022 og av dets resultater for regnskapsåret avsluttet per denne datoen i samsvar med regnskapslovens regler og god regnskapsskikk i Norge.

Grunnlag for konklusjonen

Vi har gjennomført revisjonen i samsvar med International Standards on Auditing (ISA-ene). Våre oppgaver og plikter i henhold til disse standardene er beskrevet nedenfor under Revisors oppgaver og plikter ved revisjonen av årsregnskapet. Vi er uavhengige av selskapet i samsvar med kravene i relevante lover og forskrifter i Norge og International Code of Ethics for Professional Accountants (inkludert internasjonale uavhengighetsstandarder) utstedt av International Ethics Standards Board for Accountants (IESBA-reglene), og vi har overholdt våre øvrige etiske forpliktelser i samsvar med disse kravene. Innhentet revisjonsbevis er etter vår vurdering tilstrekkelig og hensiktsmessig som grunnlag for vår konklusjon.

Styret og daglig leders ansvar for årsregnskapet

Styret og daglig leder (ledelsen) er ansvarlig for å utarbeide årsregnskapet og for at det gir et rettviseende bilde i samsvar med regnskapslovens regler og god regnskapsskikk i Norge. Ledelsen er også ansvarlig for slik intern kontroll som den finner nødvendig for å kunne utarbeide et årsregnskap som ikke inneholder vesentlig feilinformasjon, verken som følge av misligheter eller utilsiktede feil.

Ved utarbeidelsen av årsregnskapet må ledelsen ta standpunkt til selskapets evne til fortsatt drift og opplyse om forhold av betydning for fortsatt drift. Forutsetningen om fortsatt drift skal legges til grunn for årsregnskapet så lenge det ikke er sannsynlig at virksomheten vil bli avviklet.

Revisors oppgaver og plikter ved revisjonen av årsregnskapet

Vårt mål er å oppnå betryggende sikkerhet for at årsregnskapet som helhet ikke inneholder vesentlig feilinformasjon, verken som følge av misligheter eller utilsiktede feil, og å avgi en revisjonsberetning som inneholder vår konklusjon. Betryggende sikkerhet er en høy grad av sikkerhet, men ingen garanti for at en revisjon utført i samsvar med ISA-ene, alltid vil avdekke vesentlig feilinformasjon. Feilinformasjon kan oppstå som følge av misligheter eller utilsiktede feil. Feilinformasjon er å anse som vesentlig dersom den enkeltvis eller samlet med rimelighet kan forventes å påvirke de økonomiske beslutningene som brukerne foretar på grunnlag av årsregnskapet.



For videre beskrivelse av revisors oppgaver og plikter vises det til:
<https://revisorforeningen.no/revisjonsberetninger>

BDO AS

Trond Olsen
statsautorisert revisor
(elektronisk signert)

Penneo Dokumentnøkkel: M48PX-I2BYD-PPHD2-UFEB5-V6YB8-3TCLY



PENNEO

Signaturene i dette dokumentet er juridisk bindende. Dokument signert med "Penneo"™ - sikker digital signatur.
De signerende parter sin identitet er registrert, og er listet nedenfor.

"Med min signatur bekrefter jeg alle datoer og innholdet i dette dokument."

Trond Olsen

Director

På vegne av: BDO AS

Serienummer: 9578-5992-4-888376

IP: 77.16.xxx.xxx

2023-05-27 15:28:14 UTC



Penneo Dokumentnøkkel: M48PX-I2BYD-PPHD2-UPED5-V6Y88-3TQLY

Dokumentet er signert digitalt, med **Penneo.com**. Alle digitale signatur-data i dokumentet er sikret og validert av den datamaskin-utregnede hash-verdien av det opprinnelige dokument. Dokumentet er låst og tids-stemplet med et sertifikat fra en betrodd tredjepart. All kryptografisk bevis er integrert i denne PDF, for fremtidig validering (hvis nødvendig).

Hvordan bekrefter at dette dokumentet er originalen?

Dokumentet er beskyttet av ett Adobe CDS sertifikat. Når du åpner dokumentet i

Adobe Reader, skal du kunne se at dokumentet er sertifisert av **Penneo e-signature service <penneo@penneo.com>**. Dette garanterer at innholdet i dokumentet ikke har blitt endret.

Det er lett å kontrollere de kryptografiske beviser som er lokalisert inne i dokumentet, med Penneo validator - <https://penneo.com/validator>



Årsregnskap 2022

Elektrosalg Og Installasjon AS

Resultatregnskap
Balanse
Noter til regnskapet
Revisjonsberetning

Utarbeidet av:
Økonomene AS
Kirkegata 10
8622 Mo i Rana

Org.nr.: 980 466 671



RESULTATREGNSKAP

ELEKTROSALG OG INSTALLASJON AS

DRIFTSINNEKTER OG DRIFTSKOSTNADER	Note	2022	2021
Salgsinntekt		8 161 566	8 299 844
Annen driftsinntekt		0	337
Sum driftsinntekter		8 161 566	8 300 181
Varekostnad		2 567 618	2 345 199
Lønnskostnad	2	3 273 978	3 458 920
Avskrivning av driftsmidler og immaterielle eiendeler	3	142 800	142 800
Annen driftskostnad	2	801 850	777 837
Sum driftskostnader		6 786 246	6 724 756
Driftsresultat		1 375 319	1 575 426
FINANSINNEKTER OG FINANSKOSTNADER			
Annen renteinntekt		16 789	1 681
Annen rentekostnad		10 496	1 196
Annen finanskostnad		2 900	2 900
Resultat av finansposter		3 393	-2 415
Resultat før skattekostnad		1 378 712	1 573 010
Skattekostnad på resultat	4	303 438	346 062
Resultat		1 075 274	1 226 948
EKSTRAORDINÆRE INNTEKTER OG KOSTNADER			
Årsresultat	5	1 075 274	1 226 948
OVERFØRINGER			
Avsatt til annen egenkapital		1 075 274	1 226 948
Sum overføringer		1 075 274	1 226 948



BALANSE

ELEKTROSALG OG INSTALLASJON AS

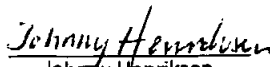
EIENDELER	Note	2022	2021
ANLEGGSMIDLER			
IMMATERIELLE EIENDELER			
Utsatt skattefordel		18 557	3 477
Sum immaterielle eiendeler		18 557	3 477
VARIGE DRIFTSMIDLER			
Driftsløsøre, inventar o.a. utstyr		200 790	343 590
Sum varige driftsmidler	3	200 790	343 590
FINANSIELLE ANLEGGSMIDLER			
Investeringer i aksjer og andeler		3 850 000	10 000
Sum finansielle anleggsmidler		3 850 000	10 000
Sum anleggsmidler		4 069 346	357 066
OMLØPSMIDLER			
Lager av varer og annen beholdning		157 648	165 665
FORDRINGER			
Kundefordringer		2 297 212	2 683 913
Andre kortsiktige fordringer		128 338	127 340
Sum fordringer		2 425 550	2 811 253
INVESTERINGER			
Bankinnskudd, kontanter o.l.	6	3 462 202	2 385 917
Sum omløpsmidler		6 045 399	5 362 834
Sum eiendeler		10 114 745	5 719 901

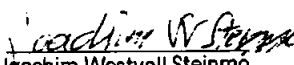
**BALANSE****ELEKTROSALG OG INSTALLASJON AS**

EGENKAPITAL OG GJELD	Note	2022	2021
EGENKAPITAL			
INNSKUTT EGENKAPITAL			
Aksjekapital		240 000	240 000
Overkurs		650	650
Sum innskutt egenkapital		240 650	240 650
OPPTJENT EGENKAPITAL			
Annen egenkapital		4 809 199	3 733 925
Sum opptjent egenkapital		4 809 199	3 733 925
Sum egenkapital	5	5 049 849	3 974 575
GJELD			
AVSETNING FOR FORPLIKTELSER			
ANNEN LANGSIKTIG GJELD			
Gjeld til kredittinstitusjoner		3 050 000	0
Sum annen langsiktig gjeld		3 050 000	0
KORTSIKTIG GJELD			
Leverandørgjeld		562 090	281 133
Betalbar skatt	4	318 518	355 983
Skyldig offentlige avgifter		659 073	696 073
Annen kortsiktig gjeld		475 215	412 136
Sum kortsiktig gjeld		2 014 896	1 745 326
Sum gjeld		5 064 896	1 745 326
Sum egenkapital og gjeld		10 114 745	5 719 901

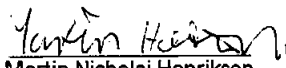
Mo i Rana, 03.04.2023
Styret i Elektrosalg Og Installasjon AS

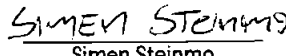

STEINMO KNUT ERIK
styremedlem


Johnny Henriksen
styremedlem


Joachim Westvoll Steinmo
styreleder/daglig leder


Knut Erik Steinmo
styremedlem


Martin Nikolai Henriksen
styremedlem


Simen Steinmo
styremedlem



Note 1 Regnskapsprinsipper

Årsregnskapet er satt opp i samsvar med regnskapsloven og NRS 8 - God regnskapskikk for små foretak.

DRIFTSINNTEKTER

Inntektsføring ved salg av varer skjer på leveringstidspunktet. Tjenester inntektsføres etter hvert som de leveres.

SKATT

Skattekostnaden i resultatregnskapet omfatter både periodens betalbare skatt og endring i utsatt skatt. Utsatt skatt er beregnet med 22 % på grunnlag av de midlertidige forskjeller som eksisterer mellom regnskapsmessige og skattemessige verdier, samt ligningsmessig underskudd til fremføring ved utgangen av regnskapsåret. Skatteøkende og skattereduserende midlertidige forskjeller som reverserer eller kan reverseres i samme periode er utlignet og nettoført.

KLASSIFISERING OG VURDERING AV ANLEGGSMIDLER

Anleggsmidler omfatter eiendeler bestemt til varig eie og bruk. Anleggsmidler er vurdert til anskaffelseskost. Varige driftsmidler balanseføres og avskrives over driftsmidlets økonomiske levetid. Avskrivningsperioden for fast eiendom anskaffet etter 2009 er dekomponert i en del som gjelder råbygget og en del som gjelder faste tekniske installasjoner. Varige driftsmidler nedskrives til gjenvinnbart beløp ved verdifall som forventes ikke å være forbigående. Gjenvinnbart beløp er det høyeste av netto salgsverdi og verdi i bruk. Verdi i bruk er nåverdi av fremtidige kontantstrømmer knyttet til eiendelen. Nedskrivningen reverseres når grunnlaget for nedskrivningen ikke lenger er til stede.

KLASSIFISERING OG VURDERING AV OMLØPSMIDLER

Omløpsmidler og kortsiktig gjeld omfatter normalt poster som forfaller til betaling innen ett år etter balansedagen, samt poster som knytter seg til varekretsløpet. Omløpsmidler vurderes til laveste verdi av anskaffelseskost og virkelig verdi.

VARER

Varer er vurdert til det laveste av anskaffelseskost og netto salgsverdi.

FORDRINGER

Kundefordringer og andre fordringer oppføres til pålydende etter fradrag for avsetning til forventet tap. Avsetning til tap gjøres på grunnlag av en individuell vurdering av de enkelte fordringene.



Note 2 Lønnskostnader

	2022	2021
Lønninger	3 053 292	2 902 423
Arbeidsgiveravgift	153 845	167 296
Pensjonskostnader	244 858	242 103
Andre ytelser	-178 017	127 252
Sum	3 273 978	3 439 073

Note 3 Anleggsmidler

	Driftsløsøre, inventar ol.	Sum
Anskaffelseskost pr. 01.01.22	751 456	751 456
= Anskaffelseskost 31.12.22	751 456	751 456
Akkumulerte avskrivninger 31.12.22	550 667	550 667
= Bokført verdi 31.12.22	200 789	200 789
Årets ordinære avskrivninger	142 800	142 800
Økonomisk levetid	5-10 år	

Note 4 Skatt

Årets skattekostnad	2022	2021
Resultatført skatt på ordinært resultat:		
Betalbar skatt	318 518	355 983
Endring i utsatt skattefordel	-15 080	-9 921
Skattekostnad ordinært resultat	303 438	346 062
Skattepliktig inntekt:		
Resultat før skatt	1 378 712	1 573 010
Permanente forskjeller	550	0
Endring i midlertidige forskjeller	68 545	45 096
Skattepliktig inntekt	1 447 808	1 618 106
Betalbar skatt i balansen:		
Betalbar skatt på årets resultat	318 518	355 983
Sum betalbar skatt i balansen	318 518	355 983

Skatteeffekten av midlertidige forskjeller som har gitt opphav til utsatt skatt og utsatte skattefordeler, spesifisert på typer av midlertidige forskjeller

	2022	2021	Endring
Varige driftsmidler	-34 351	34 194	68 545
Fordringer	-50 000	-50 000	0
Sum	-84 351	-15 806	68 545
Grunnlag for utsatt skattefordel	-84 351	-15 806	68 545



Utsatt skattefordel (22 %) -18 557 -3 477 15 080

Note 5 Egenkapital

	Aksjekapital	Overkurs	Annen innskutt egenkapital	Annen egenkapital	Sum egenkapital
Pr. 31.12.2021	240 000	650	0	3 733 925	3 974 575
Endringer ført mot EK				0	0
Pr 01.01.2022	240 000	650	0	3 733 925	3 974 575
Årets resultat				1 075 274	1 075 274
Pr 31.12.2022	240 000	650	0	4 809 199	5 049 849

Note 6 Bankinnskudd

Innestående midler på skattetrekkskonto (bundne midler) er på kr. 134 851.