



ÅRSREGNSKAPET FOR REGNSKAPSÅRET 2021 - GENERELL INFORMASJON

Enheten

Organisasjonsnummer: 980 250 008
Organisasjonsform: Aksjeselskap
Foretaksnavn: FRESENIUS KABI NORGE AS
Forretningsadresse: Svinesundsveien 80
1788 HALDEN

Regnskapsår

Årsregnskapets periode: 01.01.2021 - 31.12.2021

Konsern

Morselskap i konsern: Nei

Regnskapsregler

Regler for små foretak benyttet: Nei
Benyttet ved utarbeidelsen av årsregnskapet til selskapet: Forenklet IFRS

Årsregnskapet fastsatt av kompetent organ

Bekreftet av representant for selskapet: Cathrine Engebretsen
Dato for fastsettelse av årsregnskapet: 09.06.2022

Grunnlag for avgivelse

År 2021: Årsregnskapet er elektronisk innlevert
År 2020: Tall er hentet fra elektronisk innlevert årsregnskap fra 2021

Det er ikke krav til at årsregnskapet m.v. som sendes til Regnskapsregisteret er undertegnet. Kontrollen på at dette er utført ligger hos revisor/enhetens øverste organ. Sikkerheten ivaretas ved at innsender har rolle/rettighet for innsending av årsregnskapet via Altinn, og ved at det bekreftes at årsregnskapet er fastsatt av kompetent organ.

Brønnøysundregistrene, 07.07.2023



Resultatregnskap

Beløp i: NOK	Note	2021	2020
RESULTATREGNSKAP			
Inntekter			
Salgsinntekt	2,12	1 583 232 000	2 046 418 000
Annen driftsinntekt		33 000	2 629 000
Sum inntekter		1 583 265 000	2 049 047 000
Kostnader			
Endring i beholdning av varer under tilvirkning og ferdig tilvirkede varer	10	-24 135 000	-38 558 000
Varekostnad	10,12	662 337 000	775 175 000
Lønnskostnad	4,5	408 273 000	391 374 000
Avskrivning på varige driftsmidler og immaterielle eiendeler	8,9	74 930 000	74 396 000
Annen driftskostnad	3,6	265 519 000	267 999 000
Sum kostnader		1 386 924 000	1 470 386 000
Driftsresultat		196 341 000	578 661 000
Finansinntekter og finanskostnader			
Renteinntekt fra foretak i samme konsern	14	54 000	942 000
Annen renteinntekt	14	2 000	482 000
Annen finansinntekt	14	55 393 000	145 743 000
Sum finansinntekter		55 449 000	147 167 000
Rentekostnad til foretak i samme konsern	14	18 000	9 000
Annen rentekostnad	14	2 581 000	2 084 000
Annen finanskostnad	14	59 880 000	131 633 000
Sum finanskostnader		62 479 000	133 726 000
Netto finans		-7 030 000	13 441 000
Ordinært resultat før skattekostnad		189 311 000	592 102 000
Skattekostnad på ordinært resultat	7	41 608 000	130 611 000
Ordinært resultat etter skattekostnad		147 703 000	461 491 000
Årsresultat		147 703 000	461 491 000



Resultatregnskap

Beløp i: NOK	Note	2021	2020
Overføringer og disponeringer			
Tilleggsutbytte		70 000 000	250 000 000
Overføringer til/fra annen egenkapital		77 702 000	111 490 000
Sum overføringer og disponeringer		147 702 000	361 490 000



Balanse

Beløp i: NOK	Note	2021	2020
BALANSE - EIENDELER			
Anleggsmidler			
Immaterielle eiendeler			
Konsesjoner, patenter, lisenser, varemerker og lignende rettigheter	9	50 000	163 000
Utsatt skattefordel	7	9 169 000	9 376 000
Sum immaterielle eiendeler		9 219 000	9 539 000
Varige driftsmidler			
Tomter, bygninger og annen fast eiendom	8	87 458 000	92 336 000
Maskiner og anlegg	8	343 251 000	372 999 000
Driftsløsøre, inventar, verktøy, kontormaskiner og lignende	8	4 726 000	1 515 000
Bruksretteiendeler	8	80 533 000	64 926 000
Sum varige driftsmidler		515 968 000	531 776 000
Sum anleggsmidler		525 187 000	541 315 000
Omløpsmidler			
Varer			
Varer	10	579 858 000	459 845 000
Sum varer		579 858 000	459 845 000
Fordringer			
Kundefordringer	11,12	427 109 000	430 155 000
Andre fordringer	12	225 777 000	268 966 000
Sum fordringer		652 886 000	699 121 000
Bankinnskudd, kontanter og lignende			
Bankinnskudd, kontanter og lignende	13	14 322 000	13 769 000
Sum bankinnskudd, kontanter og lignende		14 322 000	13 769 000
Sum omløpsmidler		1 247 066 000	1 172 735 000
SUM EIENDELER		1 772 253 000	1 714 050 000



Balanse

Beløp i: NOK	Note	2021	2020
BALANSE - EGENKAPITAL OG GJELD			
Egenkapital			
Innskutt egenkapital			
Aksjekapital	18	50 670 000	50 670 000
Sum innskutt egenkapital		50 670 000	50 670 000
Opptjent egenkapital			
Annen egenkapital	18	1 292 562 000	1 215 310 000
Sum opptjent egenkapital		1 292 562 000	1 215 310 000
Sum egenkapital		1 343 232 000	1 265 980 000
Gjeld			
Langsiktig gjeld			
Pensjonsforpliktelser	5	9 204 000	9 359 000
Sum avsetninger for forpliktelser		9 204 000	9 359 000
Annen langsiktig gjeld			
Langsiktig leieforpliktelse	6	58 069 000	44 992 000
Sum annen langsiktig gjeld		58 069 000	44 992 000
Sum langsiktig gjeld		67 273 000	54 351 000
Kortsiktig gjeld			
Leverandørgjeld	11,12	160 466 000	71 868 000
Betalbar skatt	7	41 480 000	159 171 000
Skyldige offentlige avgifter		33 072 000	37 434 000
Kortsiktig leieforpliktelse	6	25 590 000	22 365 000
Annen kortsiktig gjeld	19	101 140 000	102 881 000
Sum kortsiktig gjeld		361 748 000	393 719 000
Sum gjeld		429 021 000	448 070 000
SUM EGENKAPITAL OG GJELD		1 772 253 000	1 714 050 000



Brønnøysundregistrene

ÅRSREGNSKAP FOR REGNSKAPSÅRET 2021 - GENERELL INFORMASJON

Journalnummer: 2022 548313

Enheten

Organisasjonsnummer: 980 250 008
Organisasjonsform: Aksjeselskap
Foretaksnavn: FRESENIUS KABI NORGE AS
Forretningsadresse: Svinesundsveien 80
1788 HALDEN

Regnskapsår

Årsregnskapets periode: 01.01.2021 - 31.12.2021

Konsern

Morselskap i konsern: Nei

Regnskapsregler

Regler for små foretak benyttet: Nei
Benyttet ved utarbeidelsen av
årsregnskapet til selskapet: Forenklet IFRS

Årsregnskapet fastsatt av kompetent organ

Bekreftet av representant for selskapet: Cathrine Engebretsen
Dato for fastsettelse av årsregnskapet: 09.06.2022

Grunnlag for avgivelse

År 2021: Årsregnskap er elektronisk innlevert.
År 2020: Tall er hentet fra elektronisk innlevert årsregnskap fra 2021.

Det er ikke krav til at årsregnskapet m.v. som sendes til Regnskapsregisteret er undertegnet. Kontrollen på at dette er utført ligger hos revisor/enhetens øverste organ. Sikkerheten ivaretas ved at innsender har rolle/rettighet for innsending av årsregnskapet via Altinn, og ved at det bekreftes at årsregnskapet er fastsatt av kompetent organ.

Brønnøysundregistrene, 02.07.2022



Organisasjonsnr: 980 250 008
FRESENIUS KABI NORGE AS

RESULTATREGNSKAP

Beløp i: NOK	Note	2021	2020
RESULTATREGNSKAP			
Inntekter			
Salgsinntekt	2,12	1 583 232 000	2 046 418 000
Annen driftsinntekt		33 000	2 629 000
Sum inntekter		1 583 265 000	2 049 047 000
Kostnader			
Endring i beholdning av varer under tilvirkning og ferdig tilvirkede varer	10	-24 135 000	-38 558 000
Varekostnad	10,12	662 337 000	775 175 000
Lønnskostnad	4,5	408 273 000	391 374 000
Avskrivning på varige driftsmidler og immaterielle eiendeler	8,9	74 930 000	74 396 000
Annen driftskostnad	3,6	265 519 000	267 999 000
Sum kostnader		1 386 924 000	1 470 386 000
Driftsresultat		196 341 000	578 661 000
Finansinntekter og finanskostnader			
Renteinntekt fra foretak i samme konsern	14	54 000	942 000
Annen renteinntekt	14	2 000	482 000
Annen finansinntekt	14	55 393 000	145 743 000
Sum finansinntekter		55 449 000	147 167 000
Rentekostnad til foretak i samme konsern	14	18 000	9 000
Annen rentekostnad	14	2 581 000	2 084 000
Annen finanskostnad	14	59 880 000	131 633 000
Sum finanskostnader		62 479 000	133 726 000
Netto finans		-7 030 000	13 441 000
Ordinært resultat før skattekostnad		189 311 000	592 102 000
Skattekostnad på ordinært resultat	7	41 608 000	130 611 000
Ordinært resultat etter skattekostnad		147 703 000	461 491 000
Årsresultat		147 703 000	461 491 000
Overføringer og disponeringer			
Tilleggsutbytte		70 000 000	250 000 000
Overføringer til/fra annen egenkapital		77 702 000	111 490 000



Sum overføringer og
disponeringer

147 702 000

361 490 000



Organisasjonsnr: 980 250 008
FRESENIUS KABI NORGE AS

BALANSE

Beløp i: NOK	Note	2021	2020
BALANSE - EIENDELER			
Anleggsmidler			
Immaterielle eiendeler			
Konsesjoner, patenter, lisenser, varemerker og lignende rettigheter	9	50 000	163 000
Utsatt skattefordel	7	9 169 000	9 376 000
Sum immaterielle eiendeler		9 219 000	9 539 000
Varige driftsmidler			
Tomter, bygninger og annen fast eiendom	8	87 458 000	92 336 000
Maskiner og anlegg	8	343 251 000	372 999 000
Driftsløsøre, inventar, verktøy, kontormaskiner og lignende	8	4 726 000	1 515 000
Bruksretteeiendeler	8	80 533 000	64 926 000
Sum varige driftsmidler		515 968 000	531 776 000
Sum anleggsmidler		525 187 000	541 315 000
Omløpsmidler			
Varer			
Varer	10	579 858 000	459 845 000
Sum varer		579 858 000	459 845 000
Fordringer			
Kundefordringer	11,12	427 109 000	430 155 000
Andre fordringer	12	225 777 000	268 966 000
Sum fordringer		652 886 000	699 121 000
Bankinnskudd, kontanter og lignende			
Bankinnskudd, kontanter og lignende	13	14 322 000	13 769 000
Sum bankinnskudd, kontanter og lignende		14 322 000	13 769 000
Sum omløpsmidler		1 247 066 000	1 172 735 000
SUM EIENDELER		1 772 253 000	1 714 050 000
BALANSE - EGENKAPITAL OG GJELD			
Egenkapital			
Innskutt egenkapital			
Aksjekapital	18	50 670 000	50 670 000



Sum innskutt egenkapital		50 670 000	50 670 000
Opptjent egenkapital			
Annen egenkapital	18	1 292 562 000	1 215 310 000
Sum opptjent egenkapital		1 292 562 000	1 215 310 000
Sum egenkapital		1 343 232 000	1 265 980 000
Gjeld			
Langsiktig gjeld			
Pensjonsforpliktelser	5	9 204 000	9 359 000
Sum avsetninger for forpliktelser		9 204 000	9 359 000
Annen langsiktig gjeld			
Langsiktig leieforpliktelse	6	58 069 000	44 992 000
Sum annen langsiktig gjeld		58 069 000	44 992 000
Sum langsiktig gjeld		67 273 000	54 351 000
Kortsiktig gjeld			
Leverandørgjeld	11,12	160 466 000	71 868 000
Betalbar skatt	7	41 480 000	159 171 000
Skyldige offentlige avgifter		33 072 000	37 434 000
Kortsiktig leieforpliktelse	6	25 590 000	22 365 000
Annen kortsiktig gjeld	19	101 140 000	102 881 000
Sum kortsiktig gjeld		361 748 000	393 719 000
Sum gjeld		429 021 000	448 070 000
SUM EGENKAPITAL OG GJELD		1 772 253 000	1 714 050 000



Organisasjonsnr: 980 250 008
FRESENIUS KABI NORGE AS

NOTEOPPLYSNINGER - SELSKAP - alle poster oppgitt i hele tall

Note
1

Regnskapsprinsipper
For alle noter, se vedlagt årsregnskap.

Note
4

Antall årsverk i regnskapsåret
527.00

Sum Beløp

Balanseført verdi 31.12. Varige driftsmidler Immaterielle eiend.

Konsernregnskap

Morselskapet sitt navn

Forretningskontor for morselskapet

Begrunnelse for at datterselskap er utelatt fra konsolideringen

Konsern, tilknyttet selskap m.v. - fordringer og gjeld

Fordringer

Samlet beløp - tilknyttet selskap Årets Fjorårets

Samlet beløp - foretak i samme konsern Årets Fjorårets

Samlet beløp - foretak i samme konsern Årets Fjorårets



STYREBERETNING 2021 FOR FRESENIUS KABI NORGE AS

Fresenius Kabi Norge AS er et heleid datterselskap av Fresenius Kabi Sverige AB.

Fresenius Kabi Norge AS driver med produksjon og salg av legemidler. Selskapet har sitt hovedkontor med produksjon i Halden kommune, mens salgskontoret for det norske markedet ligger lokalisert i Oslo.

Etter styrets oppfatning gir det fremlagte resultatregnskapet og balanse, med tilhørende noter for 2021, en rettvise oversikt for selskapets drift og stilling i regnskapsåret 2021.

Styret har heller ikke kjennskap til at det er intrådt forhold etter regnskapsårets utgang som er av betydning for bedømmelsen av selskapets resultat og stilling.

Utfordringer for selskapet er synkende markedspriser og nye konkurrerende produkter. Endringer i norsk valuta sammenliknet med både euro og dollar har gitt utfordringer, ved at valutasingninger har bidratt til noe økte råvarepriser samtidig har eksportsalget blitt positivt påvirket av valutakursen gjennom året.

I samsvar med regnskapslovens § 3-3 bokstav a bekreftes det at forutsetningen om fortsatt drift er til stede. Til grunn for antagelsen ligger resultatprognoser for 2022 til 2023, og selskapets langsiktige strategiske prognoser. Fresenius Kabi Norge AS er i en sunn økonomisk og finansiell stilling.

Fremtidig utvikling

I det norske markedet forventer selskapet å beholde den gode posisjonen som det har.

For å sikre fremtidig vekst er Fresenius Kabi Norge AS avhengig av at registrering av produkter i nye markeder er både vellykket og tidsmessig velberegnet. Lansering av flere legemidler har og vil bidra til vekst. Selskapet har to hovedkanaler når det gjelder salg internasjonalt, en via våre konsernselskaper og en via våre kontrakt-kunder. Når det gjelder kontraktproduksjon forventes salget å øke til større kunder. Salg til selskaper innenfor Fresenius gruppen forventes også å øke, spesielt innenfor legemiddel kategorien. Investeringen i nytt produksjonsutstyr og digitalisering er med på å støtte vår vekst.

Markedsrisiko

Legemiddelmarkedet

Legemiddelmarkedet er preget av høy konkurranse, prispress og fokus på å holde kostnadene nede. En av hoved-risikoene for Fresenius Kabi Norge AS er utvikling av nye produkter og terapier. Innføringen av nye produkter og tjenester, eller utviklingen av ny teknologi fra konkurrenter, kan gjøre en eller flere av våre produkter og tjenester mindre konkurransedyktige eller utdaterte. Noe som vil ha en negativ innvirkning på fremtidig salg, produktprisene og vårt utvalg av tjenester. Dette inkluderer introduksjon av generiske eller patenterte legemidler av konkurrenter, som kan ha innvirkning på vårt salg og operasjonelt resultat. Fresenius gruppen samarbeider med leger og forskere, noe som gjør at vi kan identifisere og støtte relevante teknologiske innovasjoner og holde oss oppdatert på utviklingen i alternative behandlingsmetoder. Dette gjør også at vi kan evaluere og justere vår strategi om nødvendig.

Omdømmerisiko

Fresenius har anerkjente og godt etablerte merkevarer. Våre forretninger rundt om i verden er utsatt for mange risikoer og gjennomgripende reguleringer, som inkluderer blant annet;

- kvalitet, sikkerhet og effekt av medisinske og farmasøytiske produkter, leveranser og behandlinger
- merkingen og betegnelsen av farmasøytiske produkter og deres markedsføring

Dette dokumentet er utarbeidet både på norsk og engelsk. Dersom det skulle vise seg å være uoverensstemmelser mellom de to versjonene, skal den norske versjonen ha forrang.



Hvis Fresenius ikke overholder lover eller forskrifter, kan dette gi opphav til en rekke juridiske konsekvenser, inkludert økonomiske og administrative straffer, økte kostnader til samsvarshandlinger, samt begrensning av vår fullmakt til å drive virksomhet.

At vi overholder produkt og produksjons forskrifter er sikret av våre kvalitetssystemer, som er strukturert i samsvar med det internasjonale anerkjente kvalitetsstandard ISO 9001. Denne tar hensyn til et stort antall nasjonale og internasjonale standarder som veiledninger for kvalitet- og arbeidsprosedyrer. Disse er iverksatt i våre interne standarder for kvalitet- og arbeidsrutiner. Det gjennomføres i tillegg regelmessig intern og ekstern revisjon av våre produksjonssteder og av våre leverandører. Vårt produksjonsanlegg overholder krav til god produksjonspraksis (GMP) i de markedene som vi leverer til. Vår fabrikk er jevnlig kontrollert av FDA, og andre kontroll organer fra eget og andre lands myndigheter.

Likviditetsrisiko

Selskapet vurderer likviditeten i selskapet som god, og har fortløpende søkelys på forfalte fordringer. Selskapet har ingen langsiktig gjeld til eksterne selskaper. Se note 13 for ytterligere detaljer som gjelder tilgjengelig kassekreditt.

Det jobbes kontinuerlig med å redusere antall leverandører, og samle volumet hos færre leverandører, slik at bedre priser oppnås. En ytterligere utvidelse av betalingsbetingelsene vil ha en positiv virkning på likviditeten og arbeidskapitalen.

Redegjørelse for årsregnskapet

Omsetningen i selskapet endte på kr 1 583 mill. for 2021 (kr 2 049 mill. i 2020). Årsresultatet ble redusert fra kr 461 mill. i 2020 til kr 148 mill. i 2021. Bortfall av en stor kunde er hovedårsak til reduksjonen i resultat. Selskapet har kontinuerlig fokus på kostnadsreduserende tiltak og effektivisering av driften, tiltakene har gjort at 2021 var et økonomisk tilfredsstillende år.

Det har medgått utgifter til utvikling i 2021. Utgiftene er kostnadsført løpende, da kravene til balanseføring ikke anses å være tilfredsstillt.

Samlet kontantstrøm fra operasjonelle aktiviteter i selskapet var på kr 63 mill. Driftsresultatet for selskapet var på kr 196 mill. Differansen skyldes økning av leverandørgjeld, og betalbar skatt for regnskapsåret 2020, som er betalt i løpet av 2021.

De samlede investeringene i selskapet i 2021 var kr 19 mill.

Selskapets likviditetsbeholdning var kr 14 mill. per 31.12.21. Selskapets evne til egenfinansiering anses som god. Selskapets langsiktige forpliktelser per 31.12.2021 besto av pensjonsforpliktelse og leieforpliktelser.

Totalkapitalen var ved utgangen av året kr 1 772 mill. sammenlignet med kr 1 715 mill. året før. Økningen i eiendeler er i hovedsak tilknyttet økning i varelager.

Selskapets egenkapitalgrad var 75,8% ved utgangen av 2021. Dette var en økning på 1,9% fra 2020, da egenkapitalandelen var 73,9%.

Finansiell risiko

Selskapet er i liten grad utsatt for kreditt- og renterisiko. Kundene er offentlige myndigheter, andre legemiddelbedrifter og andre konsernselskaper.

Fresenius Kabi Norge AS er eksponert for endringer i valutakurser, spesielt EUR og USD, da en vesentlig del av selskapets inntekter er i utenlandsk valuta. En del av risikoen kompenseres av at en del av innkjøpet også er i EUR. I 2021 er det foretatt noe salg/kjøp av finansielle instrumenter for å begrense den underliggende risiko for virksomheten.

Dette dokumentet er utarbeidet både på norsk og engelsk. Dersom det skulle vise seg å være uoverensstemmelser mellom de to versjonene, skal den norske versjonen ha forrang.



I 2021 har den norske kronen vært relativt svak i forhold til EUR og USD. Dette bidro til noe høyere innkjøpspriser for råvarer. Samtidig ble salg i utenlandsk valuta styrket som en følge av at kronen svekket seg i forhold til USD og EUR. Selskapets produkter eksporteres til flere land rundt om i verden.

Selskapet følger nøye med utviklingen knyttet til den finansielle utviklingen og rammebetingelser, og vurderer kontinuerlig tiltak for å opprettholde lønnsomheten.

COVID-19 pandemi:

I forretningsåret 2020 fikk vi se en rask spredning av det nye coronaviruset SARS-COV-2 (COVID-19) i første kvartal av året, og dette utviklet seg til en global pandemi som medførte betydelig innvirkning på verdens økonomiske og sosiale arenaer gjennom hele året.

Den globale helseindustrien ble påvirket av utbruddet av pandemien på flere måter da forsyningskjeder for ferdigvarer og råvarer ble påvirket og delvis avbrutt, sykehusenes intensivbehandlings-kapasitet ble utnyttet til behandling av COVID-saker som førte til forsinkelse av andre behandlinger og midlertidige skift i global etterspørsel etter medisiner og annen behandling.

I tillegg til innvirkningene på industrien, førte pandemien til betydelige restriksjoner i det daglige livet, da land innførte drastiske regler for å bremse spredningen av viruset, inkludert portforbud, begrensninger i sosial interaksjon, stenging av butikker og virksomheter, bruk av hjemmekontor og økte krav til hygiene og testing.

COVID-19-pandemien påvirket Fresenius Kabi hovedsakelig i følgende områder:

- midlertidige endringer i krav til forskjellige produkter i porteføljen
- leveringsforsinkelser og API-mangel i begge retninger av forsyningskjeden
- implementering av sosial distansering-, økte hygiene- og besøksbestemmelser i selskapets lokaler
- kontoransatte jobbet hjemme, kohortorganisering for produksjons-medarbeidere og begrensning av salgstyrkenes feltaktivitet

Til tross for de utfordringene disse faktorene har medført for vårt selskap, har vår mangfoldige produktportefølje, vår innkjøpsstrategi og kompetanse i forsyningskjeden, samt vår evne til å tilpasse oss til en ny måte å jobbe på, begrenset innvirkningen av COVID-19-pandemien på vår virksomhet og det økonomiske resultatet.

Fremover forventes det ikke at COVID-19-pandemien vil ha betydelig innvirkning på enheten. Ledelsen har bestemt at det er ingen vesentlig usikkerhet som reiser tvil om enhetens evne til fortsatt drift. Det forventes at COVID-19 kan ha en viss innvirkning, men ikke betydelig, for eksempel i forhold til forventet fremtidig ytelse eller effekten på noen fremtidige eiendomsvurderinger.

Arbeidsmiljø og personale

Ved utgangen av året hadde selskapet 629 ansatte (2020: 576 ansatte). Gjennomsnittlig antall årsverk i 2021 var 527, mot 535 i 2020, hvilket er en reduksjon på 1,5% i forhold til fjoråret.

Fresenius Kabi arbeider aktivt med stort søkelys på helse, miljø og sikkerhet. Videreføring av ISO 14001, med definerte mål, samt implementering av ISO 45001 har stått på agendaen.

Arbeidsmiljøet har gjennom året vært tilfredsstillende, selv om resultatet på vår årlige personalundersøkelse viser at 50% av white collar følte seg stresset grunnet høyt arbeidspres og uklare ansvarsområder. Det er en positiv trend på lederskap og kommunikasjon, hvor lederne blir støttet annenhver måned av HR.

Selskapet har kommet seg greit igjennom korona situasjonen. Gjennom oppdeling av pauserom og inndeling i kohorter slik at skiftlag ikke møtes, har konsekvensen ved smitte vært å sende hjem kun de nærmeste kollegaer. Vi har også hatt andre smitteverntiltak ved fabrikkene.

Arbeidsmiljøet i 2021 har vært tilfredsstillende, og det er ikke iverksatt noen spesielle tiltak. Det har vært 1 arbeidsskade med fravær og 68 arbeidsuhell uten fravær i løpet av 2021. Dette er på et noe

Dette dokumentet er utarbeidet både på norsk og engelsk. Dersom det skulle vise seg å være uoverensstemmelser mellom de to versjonene, skal den norske versjonen ha forrang.



høyere nivå i forhold til antall arbeidsskader i 2020. Vi har hatt 1 fraværsdag med bakgrunn i arbeidsskadene, sammenlignet med 10,5 fraværddager året før. Arbeidsskader rapporteres både til norske myndigheter, Norsk Industri og Fresenius Kabi Globalt.

Gjennomsnittlig sykefravær endte på 8,6% i 2021. Dette er omtrent på nivå med 2020.

Bedriftens Arbeidsmiljøutvalg gjennomførte 4 møter i 2021. Det har vært ukentlige møter i Bedriftsutvalget i 2021. Ved behov, og ved oppdatering av restriksjoner rundt COVID-19, har det dette vært tema i de ukentlige BU møtene. Disse møtene har også fulgt opp typiske punkter som inngår i agendaen for Kontaktmøter og BU. Det har ikke blitt rapportert noen alvorlige saker som varsling, brudd på regler for oppførsel, diskriminering og trakassering gjennom året.

Bedriftens Bedriftsutvalg gjennomførte 3 kontaktmøter i henhold til planen.

Likestilling

Selskapets ledelse har en kvinnelig representasjon på 50%, mens styret har en kvinnelig andel på 67%. I produksjonsavdelingen i selskapet er 57% kvinner. Styrets leder er kvinne, og andelen kvinner i ledende stillinger er høy. Både styret og selskapets ledelse er bevisst på de samfunnsmessige forventninger om tiltak for å fremme likestilling i virksomheten og styret, og vi innehar rutiner for likestilling som selskapet følger.

Årlig gjennomsnittslønn for kvinner og menn (omregnet i 100 % stillinger) i selskapet ligger henholdsvis kr 474 297 og kr 507 049. Dette er 33 000 kroner lavere for kvinner totalt sett i selskapet. I produksjon er gjennomsnittslønnen for kvinner 14 000 kroner lavere enn for menn. Årsaken er først og fremst at flertallet av det tekniske personalet innen produksjon er menn, og de har teknisk fagbrev som gir høyere lønn. Selskapet jobber kontinuerlig med finne menn i stillinger som tradisjonelt er kvinne dominert, eksempelvis laboratoriums analytikere og motsatt finne kvinner til våre tekniske/IT roller.

Etter vår oppfatning er likestillingsspørsmål tilfredsstillende ivarettatt, og det er ikke iverksatt eller planlagt konkrete tiltak innenfor dette området utover arbeidsgivers generelle aktivitetsplikt. Det er ikke mottatt tilbakemeldinger om at noen opplever selskapets personalpolitikk som kjønnsdiskriminerende.

Diskriminering

Diskrimineringslovens formål er å fremme likestilling, sikre like muligheter og rettigheter og å hindre diskriminering på grunn av etnisitet, nasjonal opprinnelse, avstamning, hudfarge, språk, religion og livssyn. Selskapet arbeider aktivt for å hindre diskriminering, trakassering, og vold. Dette arbeidet inkluderer å undersøke om det finnes risiko for diskriminering, eller andre hindre for ikke-diskriminering. Det diskrimineres ikke på bakgrunn av noen av de kriteriene som likestillings- og diskrimineringsloven lister, eller på noen form hvorvidt listet der eller ikke. Det er tett samarbeid med våre ansatte, og fagforeninger, for å forhindre at diskriminering kan foregå. Samt det er i selskapet etablert rutine for å ivareta medarbeiders rettigheter mot diskriminering, herunder muligheter til å ta opp saker med fagforeningene og HR om det er noe medarbeider reagerer på. Det er tilrettelagt for funksjonshemmede, og selskapet har tett samarbeid med NAV i forhold til tilrettelegging for flere ulike diagnoser som kan fungere i enkelte av våre roller.

Styrets leder inviterer ved behov til møte med HR-leder og tillitsvalgte for å diskutere risiko for diskriminering og hvordan slik risiko kan avdekkes («Ikke-diskrimineringsutvalget»). Arbeidet retter seg mot fysiske forhold for å sikre tilrettelegging for svaksynte, rullestolbrukere og hørselshemmede. I tillegg arbeider utvalget med utforming av medarbeiderundersøkelser slik at disse er rettet inn mot å avdekke observasjoner av uønsket atferd eller holdninger.

Gjennomførte medarbeiderundersøkelser tilsier at det er lav risiko for at det gjøres forskjeller på ansatte på grunn av etnisitet, nasjonal opprinnelse, avstamning, hudfarge, språk, religion eller livssyn.

Konsernet har som mål å være en arbeidsplass hvor det ikke forekommer diskriminering på grunn av nedsatt funksjonsevne. Konsernet arbeider aktivt og målrettet for å utforme og tilrettelegge de fysiske

Dette dokumentet er utarbeidet både på norsk og engelsk. Dersom det skulle vise seg å være uoverensstemmelser mellom de to versjonene, skal den norske versjonen ha forrang.



forholdene slik at virksomhetens ulike funksjoner kan benyttes av flest mulig. For arbeidstakere eller arbeidssøkere med nedsatt funksjonsevne foretas det individuell tilrettelegging av arbeidsplass og arbeidsoppgaver.

Miljørapportering

HMS-mål for 2021, samt relaterte handlinger for å nå målene, ble dokumentert i selskapets HMS-plan og HMS-manual. Målene ble utarbeidet med bakgrunn i selskapets miljø-påvirkning, lover og krav, og vår interne HMS-policy. Før godkjenning og utrulling av planen ble målene diskutert med verneombudene. Resultatene var tilfredsstillende med reduksjon av antall ulykker i 2021.

Selskapet har hatt to miljøhendelser i 2021, med utslipp av stoffer som kan forårsake miljøskade i høy konsentrasjon. Imidlertid var de medisinske utslippene fra produksjonsanlegget innenfor kravene satt av myndighetene og umiddelbare korrigerende tiltak ble iverksatt. Selskapets utslipp til luft og vann tilfredsstillende krav satt av Miljødirektoratet og Fylkesmannen i Oslo og Viken.

Vår interne overvåking av miljøprestasjonen har vist oss at vi har forbedringsmuligheter når det gjelder energi, vannforbruk, avfall og avløpsvann. Dette har også blitt bekreftet i en HMS-revisjon utført av det globale HMS-teamet i FK i 2021. Det legges nå handlingsplaner, for å adressere områdene der forbedringsmuligheter ble funnet.

Styreansvar forsikring

Selskapet har tegnet forsikring på vegne av styremedlemmer med tanke på deres styreansvar.

Årsresultat og disponering

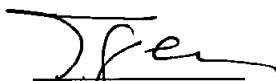
Selskapets resultatregnskap viser et overskudd (resultat etter skatt) på TNOK 147 702.

Styret foreslår følgende disponering av årsresultatet i Fresenius Kabi Norge AS:

Overføring til annen egenkapital: TNOK 147 702


Selskapets egenkapital er pr. 31.12.2021 TNOK 1 343 232

Halden, 09. juni 2022


Tanja Nicole Greve
Styrets leder


Hege Børringbo
Styremedlem


Tone Janikke G. Thon
Styremedlem


Tomasz Moys
Plant Manager & styremedlem


Frank Roger Los
Styremedlem


Siw-Hege Christensen
Styremedlem

Dette dokumentet er utarbeidet både på norsk og engelsk. Dersom det skulle vise seg å være uoverensstemmelser mellom de to versjonene, skal den norske versjonen ha forrang.



ÅRSREGNSKAP 2021

Dette dokumentet er utarbeidet både på norsk og engelsk. Dersom det skulle vise seg å være uoverensstemmelser mellom de to versjonene, skal den norske versjonen ha forrang.



RESULTATREGNSKAP 01.01 - 31.12

Fresenius Kabi Norge AS

Beløp i NOK 1000	Note	2021	2020
Driftsinntekter			
Salgsinntekt	2, 12	1 583 232	2 046 418
Annen driftsinntekt		33	2 629
Sum driftsinntekter		1 583 265	2 049 047
Driftskostnader			
Beholdningsendring varer under tilvirkning og egenutviklede ferdigvarer	10	-24 135	-38 558
Varekostnad	10, 12	662 337	775 175
Lønnskostnad	4, 5	408 273	391 374
Avskrivninger	8, 9	74 930	74 396
Annen driftskostnad	3, 6	265 519	267 999
Sum driftskostnader		1 386 924	1 470 386
Driftsresultat		196 340	578 661
Finansinntekter og finanskostnader			
Renteinntekt fra foretak i samme konsern	14	54	942
Renteinntekt	14	2	482
Annen finansinntekt	14	55 393	145 743
Rentekostnader til foretak i samme konsern	14	18	9
Rentekostnader	14	2 581	2 084
Annen finanskostnad	14	59 880	131 633
Netto finansposter		-7 030	13 440
Resultat før skattekostnad		189 310	592 101
Skattekostnad	7	41 608	130 611
Årsresultat		147 702	461 490
Opplysninger om avsetninger til:			
Avsatt til tilleggsutbytte		70 000	350 000
Avsatt til/fra annen egenkapital		77 702	111 490
Sum disponert		147 702	461 490

Dette dokumentet er utarbeidet både på norsk og engelsk. Dersom det skulle vise seg å være uoverensstemmelser mellom de to versjonene, skal den norske versjonen ha forrang.



OPPSTILLING AV TOTALRESULTATET

01.01 - 31.12

Fresenius Kabi Norge AS

Beløp i NOK 1000	Note	2021	2020
<i>Årsresultat</i>		147 702	461 490
Andre inntekter og kostnader			
<i>Poster som ikke vil bli omklassifisert til resultat</i>			
Aktuarielle gevinster og tap på ytelsesplaner		-419	632
Sum andre inntekter og kostnader		-419	632
Totalresultat		147 283	462 122

Dette dokumentet er utarbeidet både på norsk og engelsk. Dersom det skulle vise seg å være uoverensstemmelser mellom de to versjonene, skal den norske versjonen ha forrang.



EIENDELER per 31.12

Fresenius Kabi Norge AS

Beløp i NOK 1000	Note	2021	2020
ANLEGGSMIDLER			
Immaterielle eiendeler			
Patenter, lisenser, varemerke	9	50	163
Utsatt skattefordel	7	9 169	9 376
Sum immaterielle eiendeler		9 219	9 539
Varige driftsmidler			
Tomter, bygninger og annen fast eiendom	8	87 458	92 336
Maskiner og anlegg	8	343 251	372 999
Driftsløsøre, inventar, verktøy o.l	8	4 726	1 515
Bruksretteeiendeler	6	80 533	64 926
Sum varige driftsmidler		515 967	531 775
Sum anleggsmidler		525 186	541 314
OMLØPSMIDLER			
Varer	10	579 858	459 845
Fordringer			
Kundefordringer	11, 12	427 109	430 155
Andre fordringer	12	225 777	268 966
Sum fordringer		652 886	699 121
Bankinnskudd, kontanter og lignende	13	14 322	13 769
Sum omløpsmidler		1 247 066	1 172 735
SUM EIENDELER		1 772 252	1 714 050

Dette dokumentet er utarbeidet både på norsk og engelsk. Dersom det skulle vise seg å være uoverensstemmelser mellom de to versjonene, skal den norske versjonen ha forrang.



EGENKAPITAL OG GJELD per 31.12


Fresenius Kabi Norge AS

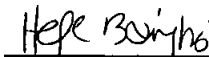
Beløp i NOK 1000	Note	2021	2020
EGENKAPITAL			
Innskutt egenkapital			
Aksjekapital	18	50 670	50 670
Sum innskutt egenkapital		50 670	50 670
Opptjent egenkapital			
Annen egenkapital	18	1 292 562	1 215 310
Sum opptjent egenkapital		1 292 562	1 215 310
Sum egenkapital		1 343 232	1 265 980
GJELD			
Avsetning for forpliktelser			
Pensjonsforpliktelser	5	9 204	9 359
Utsatt skatt	7	-	-
Sum avsetning for forpliktelser		9 204	9 359
Annen langsiktig gjeld			
Langsiktige leieforpliktelser	6	58 069	44 992
Sum annen langsiktig gjeld		58 069	44 992
Kortsiktig gjeld			
Leverandørgjeld	11, 12	160 466	71 868
Betalbar skatt	7	41 480	159 171
Skyldig offentlige avgifter		33 072	37 434
Kortsiktige leieforpliktelser	6	25 590	22 365
Annen kortsiktig gjeld	19	101 140	102 881
Sum kortsiktig gjeld		361 748	393 719
Sum gjeld		429 020	448 069
SUM EGENKAPITAL OG GJELD		1 772 252	1 714 050

Dette dokumentet er utarbeidet både på norsk og engelsk. Dersom det skulle vise seg å være uoverensstemmelser mellom de to versjonene, skal den norske versjonen ha forrang.

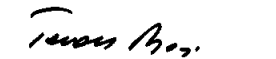


Halden, 09. juni 2022
Styret i Fresenius Kabi Norge AS


Tanja Nicole Greve
Styrets leder


Hege Børringbo
Styremedlem


Tone Janikke G. Thon
Styremedlem


Tomasz Moys
Plant Manager & styremedlem


Frank Roger Los
Styremedlem


Siw-Hege Christiansen
Styremedlem

Dette dokumentet er utarbeidet både på norsk og engelsk. Dersom det skulle vise seg å være uoverensstemmelser mellom de to versjonene, skal den norske versjonen ha forrang.



KONTANTSTRØMOPPSTILLING 01.01 - 31.12

Fresenius Kabi Norge AS

Beløp i NOK 1000	Note	2021	2020
Kontantstrømmer fra operasjonelle aktiviteter			
Resultat før skatt		189 310	592 101
Betalbar skatt	7	-159 123	-113 492
Tap/gevinst ved salg av anleggsmidler		-	457
Ordinære avskrivninger	8, 9	74 930	74 396
Nedskrivning		-	-
Endring i varer, kundefordringer og leverandørgjeld		-28 369	-32 545
Forskjellen mellom kostnadsført pensjon og inn-/utbetalinger	5	-574	274
Endring i andre tidsavgrensningsposter		-10 917	-133 402
Netto kontantstrøm fra operasjonelle aktiviteter		65 258	387 789
Kontantstrømmer fra investeringsaktiviteter			
Investeringer i varige driftsmidler	8	-18 583	-31 558
Salg av varige driftsmidler (salgssum)		-	-
Netto kontantstrøm fra investeringsaktiviteter		-18 583	-31 558
Kontantstrømmer fra finansieringsaktiviteter			
Nedbetaling av langsiktig gjeld		-	-
Leieavtaler		-26 122	-23 340
Utbetaling kortsiktig lån til konsern		50 000	-50 000
Utbetaling av utbytte		-70 000	-350 000
Netto kontantstrøm fra finansieringsaktiviteter		-46 122	-423 340
Netto endring i likvider i året		553	-67 109
Kontanter og bankinnskudd per 01.01		13 769	80 879
Kontanter og bankinnskudd per 31.12		14 322	13 769

Dette dokumentet er utarbeidet både på norsk og engelsk. Dersom det skulle vise seg å være uoverensstemmelser mellom de to versjonene, skal den norske versjonen ha forrang.



Note 1 Regnskapsprinsipper

Årsregnskapet er avlagt i henhold til regnskapsloven § 3-9 og forskrift om forenklet IFRS (2014) fastsatt av Finansdepartementet 3. november 2014. Dette innebærer i hovedsak at måling og innregning følger internasjonale regnskapsstandarder (IFRS) og presentasjon og noteopplysninger er i henhold til norsk regnskapslov og god regnskapsskikk.

Regnskapet legger til grunn prinsippene i et historisk kost regnskap, med unntak av følgende regnskapsposter: Finansielle instrumenter til virkelig verdi over resultatet, og finansielle instrumenter tilgjengelig for salg som er regnskapsført til virkelig verdi.

Estimater og forutsetninger

Ledelsen har brukt estimater og forutsetninger som har påvirket eiendeler, gjeld, inntekter, kostnader samt usikre eiendeler og forpliktelser på balansedagen under utarbeidelsen av årsregnskapet.

Dette gjelder særlig avskrivninger på varige driftsmidler og pensjonsforpliktelser. Fremtidige hendelser kan medføre at estimatene endrer seg. Estimater og de underliggende forutsetningene vurderes løpende, og er basert på beste skjønn og historisk erfaring. Endringer i regnskapsmessige estimater innregnes i den perioden endringene oppstår. Hvis endringene også gjelder fremtidige perioder fordeles effekten over inneværende og fremtidige perioder. Se egen note for mer informasjon om estimater og forutsetninger som er inkludert i årets selskapsregnskap.

Valuta

Transaksjoner i utenlandsk valuta omregnes til kursen på transaksjonstidspunktet. Pengeposter i utenlandsk valuta omregnes til norske kroner ved å benytte balansedagens kurs. Ikke-pengeposter som måles til historisk kurs uttrykt i utenlandsk valuta, omregnes til norske kroner ved å benytte valutakursen på transaksjonstidspunktet. Ikke-pengeposter som måles til virkelig verdi uttrykt i utenlandsk valuta, omregnes til valutakursen fastsatt på måletidspunktet. Valutakursendringer resultatføres løpende i regnskapsperioden under andre finansposter.

Salgsinntekter

Driftsinntekter fra kontrakter med kunder innregnes når kontrollen over en vare eller tjeneste er overført til kunden.

Inntekter fra varesalg

Driftsinntekter fra varesalg innregnes når selskapet har overført betydelige risikoer og kontroll ved eierskapet til kjøperen. Det er videre et krav for inntektsføring at inntektsbeløpet kan måles på en pålitelig måte og at det er sannsynlig at de økonomiske fordelene som er knyttet til transaksjonen, vil tilflyte selskapet. Inntektene måles til virkelig verdi av vederlaget og presenteres etter fradrag for merverdiavgift, andre typer offentlige avgifter, rabatter og bonusordninger.

Inntekter fra tjenesteyting

Selskapet innregner inntekter fra salg av tjenester over tid, da kunden samtidig mottar og forbruker fordeler etter hvert som selskapet tilbyr disse. Selskapet innregner inntekter over tid i henhold til ferdigstilleelsesgrad i prosjektet, ved bruk av en inndata- eller utdatametode. Den metoden som anvendes er den som best reflekterer overføringen av kontroll.

Renteinntekter

Renteinntekter inntektsføres basert på effektiv rente-metode etter hvert som de opptjenes.

Offentlige tilskudd

Investeringstilskudd balanseføres og innregnes på en systematisk måte over eiendelens brukstid. Tilskuddet bokføres ved at tilskuddet reduserer den balanseførte verdien av eiendelen med verdien av tilskuddet.

Dette dokumentet er utarbeidet både på norsk og engelsk. Dersom det skulle vise seg å være uoverensstemmelser mellom de to versjonene, skal den norske versjonen ha forrang.



Skatt

Skattekostnad består av betalbar skatt og endring i utsatt skatt.

Forpliktelse og eiendeler ved utsatt skatt er beregnet på grunnlag av de midlertidige forskjeller som eksisterer mellom regnskapsmessige og skattemessige verdier, samt skattemessig underskudd til fremføring ved utgangen av regnskapsåret.

En eiendel ved utsatt skatt er regnskapsført når det er sannsynlig at selskapet vil ha tilstrekkelige skattemessige underskudd i senere perioder til å nyttiggjøre skattefordelen.

Betalbar skatt og eiendeler eller forpliktelser ved utsatt skatt er regnskapsført direkte mot egenkapitalen i den grad skattepostene relaterer seg til poster ført direkte mot egenkapitalen.

Klassifisering av balanseposter

Eiendeler klassifiseres som omløpsmiddel når selskapet forventer å realisere eiendelen, eller har til hensikt å selge eller forbruke den i selskapets ordinære driftssyklus. Videre er eiendeler som primært holdes for omsetning eller som forventes realisert innen tolv måneder etter rapporteringsperioden også å anse som omløpsmidler. Alle andre eiendeler klassifiseres som anleggsmidler.

Forpliktelser klassifiseres som kortsiktig når de forventes å bli gjort opp i selskapets ordinære driftssyklus, når de primært holdes for omsetning, eller dersom forpliktelsen forfaller til oppgjør innen tolv måneder etter rapporteringsperioden, eller foretaket ikke har en ubetinget rett til å utsette oppgjøret av forpliktelsen i minst tolv måneder etter rapporteringsperioden. Alle andre forpliktelser klassifiseres som langsiktige.

Varige driftsmidler

Varige driftsmidler omfatter eiendom, anlegg og utstyr som er beregnet for produksjon, levering av varer eller administrative formål, og som har varig levetid. Driftsmidlene måles til anskaffelseskost, fratrukket akkumulerte av- og nedskrivninger. Ved salg eller avhendelse blir balanseført verdi fraregnet og eventuelt tap (gevinst) resultatføres. Gevinst inntektsføres under andre driftsinntekter og tap under andre driftskostnader.

Anskaffelseskost for varige driftsmidler er kjøpsprisen, inkludert avgifter/skatter og kostnader direkte knyttet til å sette anleggsmiddelet i stand for bruk. Utgifter påløpt etter at driftsmidlet er tatt i bruk, slik som løpende vedlikehold, resultatføres som driftskostnader, mens påkostninger eller forbedringer tillegges driftsmidlets kostpris og avskrives i takt med driftsmidlet.

Vesentlige driftsmidler som består av betydelige komponenter med ulik levetid er dekomponert med ulik avskrivningstid for de ulike komponentene

Immaterielle eiendeler

Immaterielle eiendeler med bestemt levetid avskrives over økonomisk levetid og testes for nedskrivning ved indikasjoner på dette.

Forskning og utvikling

Utgifter til forskningsaktiviteter kostnadsføres løpende. Utgifter knyttet til utviklingsaktiviteter balanseføres kun når kriteriene for innregning som eiendel oppfylles. Det vil si at det kan identifiseres en fremtidig økonomisk fordel knyttet til utviklingen, produktet eller prosessen er teknisk og kommersielt gjennomførbar, selskapet har tilstrekkelig ressurser til å ferdigstille utviklingen samt at utgiftene kan måles pålitelig. I motsatt fall kostnadsføres slike utgifter løpende. Balanseførte utviklingskostnader føres til anskaffelseskost fratrukket akkumulerte av- og nedskrivninger.

Balanseførte utviklingskostnader avskrives lineært over eiendelens estimerte brukstid.

Dette dokumentet er utarbeidet både på norsk og engelsk. Dersom det skulle vise seg å være uoverensstemmelser mellom de to versjonene, skal den norske versjonen ha forrang.



Varebeholdninger

Varelager måles til det laveste av anskaffelseskost og netto realisasjonsverdi. Netto realisasjonsverdi er estimert salgspris ved ordinær drift fratrukket salgsomkostninger. Anskaffelseskost tilordnes ved bruk av FIFO metoden og inkluderer utgifter påløpt ved anskaffelse av varene og kostnader for å bringe varene til nåværende tilstand og plassering.

Egenproduserte varer inkluderer variable kostnader og faste kostnader som kan allokteres basert på normal kapasitetsutnyttelse.

Fordringer

Kundefordringer og andre fordringer måles ved førstegangsinnregning til virkelig verdi. Avsetning til estimert tap beregnes basert på historiske erfaringer for ulike kundegrupper og aldersfordelingen på disse kundegruppene. I tillegg gjøres det individuelle vurderinger av de enkelte fordringene.

Pensjoner

Selskapet har både ytelsesbaserte og innskuddsbaserte pensjonsordninger.

Ytelsesbasert pensjon

Pensjonsforpliktelsen blir beregnet årlig av en uavhengig aktuar som beregner nåverdien av påløpte ytelser i henhold til påløpte ytelsers metode. Nåverdien av pensjonsforpliktelsen beregnes ved å diskontere estimerte, fremtidige utbetalinger med rentesatsen til foretaksobligasjoner med høy kvalitet, som er utstedt i samme valuta som pensjonen utbetales i, og som har tilnærmet likt forfall som den tilhørende pensjonsforpliktelsen. Pensjonsmidler vurderes til virkelig verdi.

Balanseført nettoforpliktelse utgjør summen av påløpt pensjonsforpliktelse minus virkelig verdi av eventuelle tilknyttede pensjonsmidler.

Estimatendringer, som består av aktuarielle gevinster og tap, samt avkastning på pensjonsmidlene utover resultatført avkastning, innregnes i oppstilling av andre inntekter og kostnader (totalresultat). Aktuarielle gevinster og tap blir ikke reklassifisert over resultatet i en senere periode.

Pensjonskostnad bokføres som lønn- og personalkostnader i resultatregnskapet. Gevinster og tap på avkortning eller oppgjør av en ytelsesbasert pensjonsordning innregnes som «annen driftsinntekt» eller «annen driftskostnad» i resultatregnskapet på det tidspunktet avkortningen eller oppgjøret inntreffer. En avkortning inntreffer når selskapet vedtar en vesentlig reduksjon av antall ansatte som omfattes av en ordning eller endrer vilkårene for en ytelsesbasert pensjonsordning slik at en vesentlig del av nåværende ansattes fremtidige opptjening ikke lenger kvalifiserer til ytelser eller bare kvalifiserer til reduserte ytelser.

Innskuddsbasert pensjonsordning

Pensjonspremie til innskuddsbasert pensjonsordning kostnadsføres når den påløper. Innskuddene er i henhold til pensjonsplanen for heltidsansatte, og tilskuddet utgjør 5,5% av lønn mellom 1 og 7 G og 11% på pensjonsgivende lønn mellom 7,1 og 12 G.

AFP pensjon

Utgifter til AFP pensjon kostnadsføres i tråd med innbetalingene til pensjonsordningen og behandles som en innskuddsbasert pensjonsordning.

Avsetninger

En avsetning innregnes når selskapet har en forpliktelse (rettslig eller selvpålagt) som en følge av en tidligere hendelse, og det er sannsynlig (mer sannsynlig enn ikke) at det vil skje et økonomisk oppgjør som følge av denne forpliktelsen, samt at beløpets størrelse kan måles pålitelig.

En avsetning for garanti innregnes når de underliggende produkter eller tjenester selges. Avsetningen er basert på historisk informasjon om garantier og en vektning av mulige utfall mot deres sannsynlighet for å inntreffe.

Dette dokumentet er utarbeidet både på norsk og engelsk. Dersom det skulle vise seg å være uoverensstemmelser mellom de to versjonene, skal den norske versjonen ha forrang.



Det er avgitt en garanti for inntil 6 måneders husleie ved selskapets lokaler i Oslo.

Avsetning for tapsbringende kontrakter innregnes når selskapets forventede inntekter fra en kontrakt er lavere enn uunngåelige kostnader som påløpte for å innfri forpliktelsene etter kontrakten.

Leieavtaler

IFRS 16 Leieavtaler trådte i kraft fra 1. januar 2019, og erstatter IAS 17 Leieavtaler. Fresenius Kabi Norge balansefører rettigheten til å bruke eiendelene og forpliktelsene for de fleste leieavtaler. Derav er det innarbeidet forpliktelse til å betale leie, samt tilhørende «rett til bruk av eiendel» for bruk av underliggende eiendel over leieperioden. Bruksrett avskrives over leieperioden. Det er unntak for kortsiktige leieavtaler, og eiendeler med liten verdi.

Kontanter og kontantstrømoppstilling

Kontanter og kontantekvivalenter omfatter kontanter, bankinnskudd og andre kortsiktige, likvide plasseringer. Kontantstrømoppstillingen er utarbeidet etter den indirekte metode.

Hendelser etter balansedagen

Ny informasjon etter balansedagen om selskapets finansielle stilling på balansedagen er hensyntatt i årsregnskapet. Hendelser etter balansedagen som ikke påvirker selskapets finansielle stilling på balansedagen, men som vil påvirke selskapets finansielle stilling i fremtiden er opplyst om dersom dette er vesentlig.

Dette dokumentet er utarbeidet både på norsk og engelsk. Dersom det skulle vise seg å være uoverensstemmelser mellom de to versjonene, skal den norske versjonen ha forrang.



Note 2 Salgsinntekter

(Beløp i NOK 1000)

Fresenius Kabi Norge AS		
	2021	2020
Virksomhetsområde		
Infusjon	146 405	272 588
Ernæring	299 627	319 516
Oncology	975 803	1 277 524
Andre	161 429	176 790
Sum	1 583 265	2 046 418
Geografisk fordeling		
Norge	373 925	372 505
Europa	931 239	1 109 165
USA	234 181	532 031
Andre land	43 919	32 716
Sum	1 583 265	2 046 418
Organisasjon		
Til konsern selskap	599 518	716 569
Til andre kunder	983 747	1 329 850
Sum	1 583 265	2 046 418

Dette dokumentet er utarbeidet både på norsk og engelsk. Dersom det skulle vise seg å være uoverensstemmelser mellom de to versjonene, skal den norske versjonen ha forrang.



Note 3 Andre Driftskostnader

(Beløp i NOK 1000)

Fresenius Kabi Norge AS		
	2021	2020
Fraktkostnader	44 554	37 113
Elektrisitet	8 562	6 063
Reklame	6 940	6 679
Reparasjon og vedlikehold	26 799	27 242
Leiekostnader	4 476	3 436
Reisekostnader	1 789	1 740
Konsulentonorar og vikarbyrå	33 863	13 154
Tap på fordringer	63	82 834
Andre driftskostnader	138 474	89 738
Sum andre driftskostnader	265 519	267 999

Spesifikasjon av revisjonshonorar	2021	2020
Lovpålagt revisjon	1 060	977
Andre attestasjonstjenester	-	-
Andre tjenester utenfor revisjon	-	87
Skatterådgivning	-	-
Sum	1 060	1 064

Merverdiavgift er ikke inkludert i revisjonshonoraret.



Note 4 Lønnskostnader, antall ansatte

(Beløp i NOK 1000)

	2021	2020
Lønn, feriepenger mv.	322 189	311 375
Arbeidsgiveravgift	52 177	49 027
Pensjonskostnad ytelsespensjon ekskl. aga (Note 6)	256	500
Pensjonskostnader innskuddspensjon (Note 6)	16 472	17 838
Avtalefestet pensjon (AFP)	7 037	6 044
Andre ytelser	10 141	6 590
Sum lønn og personalkostnader	408 273	391 374

Gjennomsnittlig antall årsverk: **527** 535

Ytelser til ledende personer mv.

Ingen styrehonorarer er utbetalt i løpet av regnskapsåret.

	Styre honorar	Lønn	Bonus	Annen godtgjørelse	Verdi tildelte opsjoner	Sum
Management						
Matthias Oswald (Plant Managertil 01.07.21)	-	1 626	707	53	-	2 385
Krzysztof Strekowski (Plant Manager 01.07.21-17.11.21)	-	-	-	-	-	-
Tomasz Moys (Plant Manager fra 01.07.21)	-	530	-	104	-	634
Sum	-	1 626	707	53	-	2 385

Krzysztof Strekowski var ansatt i et søsterselskap. Det er derfor ikke utbetalt lønn til ham.

Ledergruppen i selskapet mottok en bonus i henhold til et etablert bonusprogram i konsernet. Utover det eksisterer ingen spesielle ordninger for bonus- og etterlønn for ledelsen.



Note 5 Pensjoner

Innskuddsordninger

Selskapet er pliktig til å ha tjenstepensjonsordning etter lov om obligatorisk tjenstepensjon. Selskapets pensjonsordninger tilfredsstiller kravene i denne lov.

Pensjonsordningene behandles regnskapsmessig i henhold til IAS 19 Pensjonskostnader.

Selskapet har en avtalefestet pensjonsordning (AFP) som omfatter 696 aktive personer og ingen pensjonister. AFP-ordningen er behandlet som en innskuddspensjonsordning hvor tilskudd til ordningen fortløpende blir kostnadsført som pensjonskostnad. I 2021 utgjorde premien 2,5% av lønn mellom 1G og 7,1G, for 2022 vil premiesatsen økes til 2,6%.

Selskapet har innskuddsbasert pensjonsordning som omfatter i alt 696 personer. De oppfyller krav til Obligatorisk tjenstepensjon. Innskuddsplanen omfatter ansatte med minst 20% stilling, og utgjør en sparesats på 5,5% av lønn mellom 1G-12G, i tillegg foretas det en tilleggsparing på 5,5% på lønn mellom 7,1G og 12G. (12G utgjør en årlig årslønn på NOK 1 256 592 per 31.12.21).

Ytelsesbasert pensjon

Selskapet har utover AFP en lukket gavepensjonsordning, og gjelder for ett fastsatt beløp, for 57 personer. Ordningen inkluderer aldersgruppen født 1948-1964.

Personene det gjelder vil få utbetalt avtalt beløp fra de er fylt 64 år og frem til 67 år.

Avtalt beløp per person i ordningen er beregnet etter "gammel" modell, og vil ikke endres i årene frem til utbetaling skjer.



(Beløp i NOK 1000)

Pensjonskostnader	2021	2020
Nåverdi av årets pensjonsopptjening	229	286
Rentekostnad av pensjonsforpliktelsen	119	152
Avkastning på pensjonsmidler	-	-
Arbeidsgiveravgift	49	62
Netto pensjonskostnad	397	500
Kostnad innskuddsordning og AFP	23 509	23 882
Total pensjonskostnad	23 907	24 382

Pensjonsforpliktelse	2021	2020
Opptjente pensjonsforpliktelser pr 31.12	9 361	9 719
Årets pensjonsopptjening	279	348
Rentekostnad på pensjonsforpliktelsen	119	152
Utbetalt fra drift	-851	-198
Estimatavvik	419	-632
Arbeidsgiveravgift av innbetalinger	-120	-28
Netto balanseført pensjonsforpliktelse	9 206	9 361

Økonomiske forutsetninger	2021	2020
Diskonteringsrente/forventet avkastning på pensjonsmidler	1,50 %	1,50 %
Forventet lønnsvekst	2,50 %	2,00 %
Forventet G-regulering	2,25 %	1,75 %
Forventet regulering av pensjoner under utbetaling	0,00 %	0,00 %
Forventet årlig avgang	2,29 %	2,29 %

Dette dokumentet er utarbeidet både på norsk og engelsk. Dersom det skulle vise seg å være uoverensstemmelser mellom de to versjonene, skal den norske versjonen ha forrang.



Note 6 Leieavtaler

Selskapet som leietaker - balanseførte leieavtaler

Selskapets eiendeler under balanseførte leieavtaler inkluderer bygninger og annen fast eiendom, maskiner og utstyr, og kjøretøy. I tillegg til leiebetalingene har selskapet forpliktelser til vedlikehold av eiendelene, forsikring og eiendomsskatt. Leieperioden varierer fra 4 år til 15 år.

Leieavtalene inneholder ikke restriksjoner på selskapets utbyttepolitikk eller finansieringsmuligheter.

Bruksretteiendeler:

(Beløp i NOK 1000)

Bruksretteiendeler	Bygninger og annen fast eiendom		Bygninger og annen fast eiendom		Maskiner og utstyr	
	2021	2020	2021	2020	2021	2020
Anskaffelseskost 1. januar	107 567	9 287	116 854	106 221	7 244	113 465
Tilgang av bruksretteiendeler	40 163	1 563	41 726	1 346	2 043	3 389
Avgang	-	-	-	-	-	-
Anskaffelseskost 31. desember	147 730	10 850	158 580	107 567	9 287	116 854
Akkumulerte av- og nedskrivninger 1. januar	47 668	4 261	51 928	23 616	1 877	25 493
Avskrivninger	23 845	2 274	26 119	24 052	2 384	26 436
Nedskrivninger i perioden	-	-	-	-	-	-
Avgang	-	-	-	-	-	-
Akkumulerte av- og nedskrivninger 31. desember	71 513	6 535	78 047	47 668	4 261	51 928
Balanseført verdi 31. desember	76 217,349	4 315,220	80 533	59 899	5 026	64 926

Leieforpliktelser:

Udiskonterte leieforpliktelser og forfall av betalinger

	2021	2020
Mindre enn 1 år	25 667	23 725
Forfall i 2 og 3 år	42 092	36 242
Forfall i 4 og 5 år	12 773	10 201
Mer enn 5 år	-	-
Totale udiskonterte leieforpliktelser 31. desember	80 533	70 168
Endringer i leieforpliktelser	2021	2020
Totale leieforpliktelser 01. januar	67 356	90 697
Nye/endrede leieforpliktelser innregnet i perioden	41 759	7 301
Betaling av hovedstol	-26 122	-28 681
Rentekostnad tilknyttet leieforpliktelser	-2 460	-1 961
Totale leieforpliktelser 31. desember	80 533	67 356
Hvorav:		
- kortsiktig gjeld	25 667	22 365
- langsiktig gjeld	54 866	44 992
Andre leiekostnader innregnet i resultatet	2021	2020
Variable leiebetalinger kostnadsført i perioden	-	-
Driftskostnader i perioden knyttet til kortsiktige leieavtaler (inkludert kortsiktige leieavtaler av lav verdi)	6 228	3 002
Driftskostnader i perioden knyttet til eiendeler av lav verdi (ekskludert kortsiktige leieavtaler over)	-	-
Totale leiekostnader inkludert i andre driftskostnader	6 228	3 002

Dette dokumentet er utarbeidet både på norsk og engelsk. Dersom det skulle vise seg å være uoverensstemmelser mellom de to versjonene, skal den norske versjonen ha forrang.



Anvendte praktiske løsninger

Selskapet leier også PC-er, IT-utstyr og maskiner med avtalevilkår fra 1 til 3 år. Selskapet har besluttet å ikke innregne leieavtaler der den underliggende eiendelen har lav verdi, og innregner dermed ikke leieforpliktelser og bruksretteiendeler for noen av disse leieavtalene. I stedet kostnadsføres leiebetalingene når de inntreffer. Selskapet innregner heller ikke leieforpliktelser og bruksretteiendeler for kortsiktige leieavtaler, som presentert i tabellen over.

Opsjoner om å forlenge en leieavtale

Selskapets leieavtaler av bygninger har leieperioder som varierer mellom 5 og 15 år. Flere av avtalene inneholder en rettighet til forlengelse som kan utøves i løpet av avtalens siste periode. Ved inngåelse av en avtale vurderer selskapet om rettigheten til forlengelse med rimelig sikkerhet vil utøves.

Kjøpsopsjoner

Selskapet leier bygg med en leieperiode mellom 5-15 år. En leiekontrakt inkluderer en opsjon til å kjøpe bygget ved endt leieperiode. Ved inngåelse av en avtale vurderer selskapet om en kjøpsopsjon med rimelig sikkerhet vil utøves. Selskapets planlegger å kjøpe bygget etter endt leasingperiode, og har dermed ikke medtatt forlengelseselementet av kontrakten på ca. MNOK 222.

Dette dokumentet er utarbeidet både på norsk og engelsk. Dersom det skulle vise seg å være uoverensstemmelser mellom de to versjonene, skal den norske versjonen ha forrang.



Note 7 Skattekostnad

(Beløp i NOK 1000)

	2021	2020
Årets skattekostnad fordeler seg		
Betalbar skatt	41 480	159 171
Korreksjon betalbar skatt tidligere år	-79	-
Endring i utsatt skatt	207	-28 560
Sum skattekostnad	41 608	130 611
	0	
Beregning betalbar skatt	2021	2020
Ordinært resultat før skattekostnad	189 310	592 101
Andre resultatkomponenter for IFRS-foretak	-419	0
Permanente forskjeller (+/-) *	239	1 585
Endring i midlertidige forskjeller	-586	129 817
Årets skattegrunnlag	188 544	723 503

Oversikt over midlertidige forskjeller	2021	2020
Driftsmidler	112 455	104 278
Varebeholdning	39 966	55 382
Fordringer	-154 527	-149 462
Leieavtaler	-3 126	-2 431
Pensjon	-9 257	-9 359
Garantiavsetning pumper	-3 796	-3 927
Regnskapsmessig uopptjent inntekt	-20 490	-19 297
Andre avsetninger for forpliktelser	-2 900	-17 800
Sum	-41 676	-42 616

(Utsatt skatt) / skattefordel **9 169** **9 376**

Skattesats benyttet ved beregning av utsatt skatt 22 % 22 %

Forklaring til hvorfor årets skattekostnad ikke utgjør 22 % av resultat før skatt:

	2021	2020
Ordinært resultat før skatt	189 310	592 101
22 % skatt av resultat før skatt	41 648	130 262
Permanente forskjeller (22 %)	53	240
Utsatt skatt pensjon i andre inntekter og kostnader	-92	108
Beregnet skattekostnad	41 608	130 611

Effektiv skattesats 21,98 % 22,06 %

Dette dokumentet er utarbeidet både på norsk og engelsk. Dersom det skulle vise seg å være uoverensstemmelser mellom de to versjonene, skal den norske versjonen ha forrang.



Note 8 Varige driftsmidler

(Beløp i NOK 1000)

	Tomt	Bygninger	Maskiner og utstyr	Inventar	2021
Anskaffelseskost pr 01.01.2021	7 663	143 151	778 835	3 403	933 052
Overføringer fra anlegg under utførelse	-	403	59 779	3 640	63 822
Endring anlegg under utførelse	-	-	-45 239	-	-45 239
Anskaffelseskost 31.12.2021	7 663	143 554	793 374	7 043	951 635
Akkumulerte avskrivninger 31.12.2021	-	-63 932	-464 169	-2 317	-530 418
Akkumulerte avskrivninger ved nedskrivninger	-	173	14 045	-	14 218
Balanseført verdi 31.12.2021	7 663	79 795	343 251	4 726	435 435

	Tomt	Bygninger	Maskiner og utstyr	Inventar	2020
Anskaffelseskost pr 01.01.2020	2 637	130 663	769 606	2 424	905 330
Overføringer fra anlegg under utførelse	5 027	12 488	79 039	979	97 532
Avgang solgte driftsmidler	-	0	0	-	-
Endring anlegg under utførelse	-	-	-69 810	-	-69 810
Anskaffelseskost 31.12.2020	7 663	143 151	778 835	3 403	933 052
Akkumulerte avskrivninger 31.12.2020	-	-58 651	-419 881	-1 888	-480 420
Utrangering	-	-	-	-	-
Akkumulerte avskrivninger ved nedskrivninger	-	173	14 045	-	14 218
Balanseført verdi 31.12.2020	7 663	84 673	372 999	1 515	466 850

Årets avskrivninger		5 281	42 988	429	48 698
Årets nedskrivninger		-	-	-	-

Økonomisk levetid	Inntil 20 år	Inntil 15 år	Inntil 10 år	
Avskrivningsplan	Lineær	Lineær	Lineær	

Dette dokumentet er utarbeidet både på norsk og engelsk. Dersom det skulle vise seg å være uoverensstemmelser mellom de to versjonene, skal den norske versjonen ha forrang.



Note 9 Immaterielle eiendeler

(Beløp i NOK 1000)

	Registrering av legemidler	2021
Anskaffelseskost pr 01.01	4 951	4 951
Tilgang		
Anskaffelseskost 31.12	4 951	4 951
Akkumulerte avskrivninger 31.12	-4 901	-4 901
Akkumulerte nedskrivninger 31.12		
Balansført verdi pr. 31.12.21	50	50
Årets amortisering	113	113
Årets nedskrivninger		
Økonomisk levetid	5 år	
Amortiseringsplan	Lineær	

Registeringskostnadene tilknyttet legemidler er tilknyttet første gangs registrering av nye produkter og registeringskostnader tilknyttet ulike varianter av produktene, som vil bringe fremtidig økonomisk fortjeneste. Konsernets vesentlighetsgrense for aktivering av nye produkter er TEUR 20 per produkt.

Note 10 Varer

(Beløp i NOK 1000)

	2021	2020
Lager av råvarer	227 052	196 716
Lager egentilvirkede ferdigvarer	289 176	211 675
Lager av handelsvarer	63 631	51 454
Sum	579 858	459 845
Lager er nedskrevet som følge av ukurans med følgende beløp	-43 592	-22 143

Dette dokumentet er utarbeidet både på norsk og engelsk. Dersom det skulle vise seg å være uoverensstemmelser mellom de to versjonene, skal den norske versjonen ha forrang.



Note 11 Kundefordringer

(Beløp i NOK 1000)

	2021	2020
Kundefordringer 3.part	307 729	317 882
Kundefordringer konsern	273 908	261 735
Avsetning tap på fordringer	-154 527	-149 462
Sum	427 109	430 155
Kundefordringer etter valuta	2021	2020
derav CHF	1 965	3 033
derav DKK	2 528	1 933
derav EUR	203 827	196 906
derav GBP	8 797	9 354
derav NOK	65 202	90 070
derav SEK	18 519	17 697
derav USD	280 798	260 625
Sum	581 637	579 617
Kundefordringer etter forfall	2021	2020
ikke forfalt	430 870	438 099
forfalt mellom 1 og 90 dager	-12 909	122 242
forfalt mellom 91 og 183 dager	1 488	8 013
forfalt mellom 184 og 365 dager	74 861	2 609
forfalt mer enn 365 dager	87 326	8 654
Sum	581 637	579 617
Kostnadsført tap på krav	-5 065	-149 462

Avsetning for tap på fordringer ble økt i 2020 for utestående krav mot eksternt kunde Mallinckrodt som søkte konkursbeskyttelse høsten 2020.

Dette dokumentet er utarbeidet både på norsk og engelsk. Dersom det skulle vise seg å være uoverensstemmelser mellom de to versjonene, skal den norske versjonen ha forrang.



Note 12 Mellomværende med selskap i samme konsern m.v.

(Beløp i NOK 1000)

Fordringer	2021	2020
Kundefordringer	273 908	261 735
Andre fordringer	206 078	247 817
Sum	479 986	509 552

Gjeld	2021	2020
Annen langsiktig gjeld til foretak i samme konsern	-	-
Leverandørgjeld	123 667	18 671
Annen kortsiktig gjeld	-	-

Det eksisterer ingen pantstillelse, garantier eller annen sikkerhetsstillelse til fordel for foretak i samme konsern.

Andre fordring utgjør den delen av Fresenius Kabi Norge AS sin bankbeholdning som inngår i konsernkontoordningen til konsernet.

Oversikt over vesentlige transaksjoner med nærstående parter:

Nærstående part	Eierandel	2021		2020	
		Varesalg	Varekjøp	Varesalg	Varekjøp
Fresenius Kabi Deutschland GmbH	0 %	194 252	175 473	245 622	104 862
Fresenius Kabi Ltd.	0 %	19 222	119	30 160	96
Fresenius Kabi Nederland B.V.	0 %	12 083	-	14 188	-
Fresenius Kabi Austria GmbH	0 %	18 189	14 791	13 907	9 047
Fresenius Kabi Polska Sp. z o.o.	0 %	15 991	3 913	24 823	819
Fresenius Kabi AB	0 %	55 776	58 798	77 413	46 004
Fresenius Kabi France SA	0 %	9 466	27 240	9 803	13 940
Fresenius Kabi USA	0 %	232 549	441	263 700	-
Fresenius Kabi Schweiz AG	0 %	10 594	-	10 931	-
Fresenius Vial S.A.S.	0 %	-	4 766	-	15 803
Fresenius Kabi Italia	0 %	8 162	73	8 654	27
Fresenius Kabi N.V.	0 %	5 218	-	7 796	-
Fresenius Kabi España S.A.	0 %	5 800*	8 095	7 828	7 464
Fresenius Kabi S.A.	0 %	781,64	-	1 041	-
Fresenius Kabi Asia Pacific	0 %	11 375*	3 490	292	-
Fresenius Kabi South Africa Ltd.	0 %	-	-	425,44	-
Fresenius Kabi Romania S.R.L.	0 %	58	-	-	-
Fresenius Kabi Denmark	0 %	-	2 398	-	-
Fresenius Kabi Finland	0 %	-	113	-	-
Fresenius Kabi Portugal	0 %	-	64	-	-

Selskapet har hatt ulike transaksjoner med nærstående selskaper.. Alle transaksjoner er foretatt som en del av den ordinære virksomheten og til armlengdes priser.

Transaksjonene gjelder kjøp og salg av varer og kjøp av driftsmidler.

Dette dokumentet er utarbeidet både på norsk og engelsk. Dersom det skulle vise seg å være uoverensstemmelser mellom de to versjonene, skal den norske versjonen ha forrang.



Note 13 Bankinnskudd, kontanter og lignende

(Beløp i NOK 1000)

	2021	2020
Bundne skattetreksmidler	14 322	13 768
Øvrige bankinnskudd og kontanter	-	-
Sum bankinnskudd og kontanter	14 322	13 768
Ubenyttet del av kassekreditt i Nordea	-	-
Ubenyttet del av kassekreditt i BMG	-	-
Ubenyttet del av kassekreditt IHC	-	10 470
Sum likvide midler	14 322	24 239

Selskapet har MEUR 1 i kreditt via konsernets IHC ordning.

Note 14 Finansposter

(Beløp i NOK 1000)

Finansinntekter	2021	2020
Renteinntekter	2	482
Renteinntekt fra selskap i samme konsern	54	942
Valutagevinster	55 393	145 743
Andre finansinntekter	-	-
Sum finansinntekter	55 449	147 166

Finanskostnader	2021	2020
Rentekostnader	2 581	2 084
Rentekostnad på lån fra Fresenius Kabi AG	18	9
Valutatap	59 789	131 151
Andre finanskostnader	91	483
Sum finanskostnader	62 479	133 726

Note 15 Garantier

Selskapet har stilt sikkerhet for inntil 6 måneders husleie knyttet til leie av lokaler i Gjerdrumsvei 10 A.
Garantibeløpet er inntil kr 1 218 000,-.

Dette dokumentet er utarbeidet både på norsk og engelsk. Dersom det skulle vise seg å være uoverensstemmelser mellom de to versjonene, skal den norske versjonen ha forrang.



Note 16 Finansielle risiko

Selskapet benytter seg av ulike finansielle instrumenter i forbindelse med styringen av finansiell risiko, både for å kunne skaffe kapital til nødvendige investeringer, samt drive den daglige driften. Selskapet benytter ikke finansielle instrumenter for omsetningsformål.

De viktigste finansielle risikoer selskapet er utsatt for er knyttet til kredittrisiko, likviditetsrisiko og valutarisiko.

Kredittrisiko

Selskapet er hovedsakelig eksponert for kredittrisiko knyttet til kundefordringer og andre kortsiktige fordringer. Kredittrisikoen reduseres ved at alle motparter som får kreditt hos selskapet skal kredittvurderes og godkjennes.

Det foreligger ingen vesentlig kredittrisiko knyttet til én enkelt motpart eller flere motparter som kan oppfattes som en gruppe på grunn av likheter i kredittrisikoen.

Selskapet har retningslinjer for å påse at salg kun foretas til kunder som tidligere ikke har hatt vesentlige betalingsproblemer og at utestående beløp ikke overstiger fastsatte kredittrammer.

Likviditetsrisiko

Likviditetsrisiko er risikoen for at selskapet ikke vil være i stand til å betjene sine finansielle forpliktelser etter hvert som de forfaller. Selskapet overvåker utviklingen i likviditeten løpende og utarbeider løpende prognoser for selskapets kontantstrøm og likviditetsreserve. Selskapets strategi for å håndtere likviditetsrisiko er å ha tilstrekkelig med likvide midler til enhver tid, slik at man kan innfri finansielle forpliktelser ved forfall, også ved ekstraordinære hendelser, uten å risikere uakseptable tap eller selskapets rykte. Ubenyttede kredittmuligheter er omtalt i note 13.

Valutarisiko

Per dags dato er det betydelig kjøp og salg som foregår i utenlandsk valuta. Risikoen kompenseres i all hovedsak ved at både innkjøp av råvarer og salg skjer i utenlandsk valuta. Ved behov foretas det kjøp og salg av finansielle instrumenter for å begrense underliggende risiko i selskapet.

Note 17 Estimatusikkerhet

Ved utarbeidelsen av årsregnskapet har selskapets ledelse benyttet estimater basert på beste skjønn og forutsetninger som er vurdert å være realistiske. Det vil kunne oppstå situasjoner eller endringer i markedsforhold som kan medføre endrede estimater, og dermed påvirke selskapets eiendeler, gjeld, egenkapital og resultat.

Selskapets mest vesentlige regnskapsestimater er knyttet til følgende poster:

- * Avskrivninger på varige driftsmidler
- * Nedskrivning/reversering av immaterielle eiendeler samt varige driftsmidler og reversering av nedskrivninger for varige driftsmidler
- * Netto pensjonsforpliktelser
- * Utsatt skatt

Produksjonsutstyr

Forventet brukstid på selskapets produksjonsutstyr er påvirket av den teknologiske utvikling. Tidligere antok selskapet at den teknologiske utvikling ville vesentlig forkorte brukstiden og avskrivningsperiodene ble derfor tilsvarende redusert. I praksis har det imidlertid vist seg at produksjonsutstyret har blitt anvendt i en lengre periode. Dagens investeringer i produksjonsmaskiner har en avskrivningsperiode er på 15 år, mot tidligere 10 år.

Dette dokumentet er utarbeidet både på norsk og engelsk. Dersom det skulle vise seg å være uoverensstemmelser mellom de to versjonene, skal den norske versjonen ha forrang.



Immaterielle eiendeler

Selskapets balanseførte verdier tilknyttet registreringskostnader av legemidler vurderes årlig for nedskrivning og for eventuelt reversering av tidligere nedskrivninger. Se ytterligere detaljer i note 9, immaterielle eiendeler.

Note 18 Egenkapital, aksjekapital og utbytte

(Beløp i NOK 1000)

	2021			
	Aksjekapital	Estimatavvik pensjon	Annen EK	
Egenkapital per 01.01.2021	50 670	883	1 214 428	1 265 980
Årets resultat	-	-	147 702	147 702
Tilleggs utbytte	-	-	-70 000	-70 000
Andre inntekter og kostnader	-	-419	-	-419
Andre justeringer	-	-	-31	-31
Egenkapital 31.12.2021	50 670	464	1 292 098	1 343 232

Aksjekapital og aksjonærinformasjon:

Aksjekapitalen i Fresenius Kabi Norge AS pr. 31.12.2021 består kun av en aksjeklasse:

	Antall	Pålydende	2021
A-aksjer	50 670	1 000	50 670

Alle aksjer i Fresenius Kabi Norge AS er eid av Fresenius Kabi AB.

Konsernets årsregnskap kan hentes på <https://www.fresenius.com/financial-reports>.

Note 19 Avsetning forpliktelse

(Beløp i NOK 1000)

	Uopptjent inntekt	Garantier	Restrukturerin g	Andre avsetninger	2021
Balanse 01.01.2021	19 535	3 927	7 122	72 298	102 881
Avsatt	4 791	-	-	80 650	85 441
Avsetning reversert	-	-130	-7 122	-33 586	-40 838
Benyttet avsetning	-3 836	-	-	-42 508	-46 344
Balanse 31.12.2021	20 490	3 796	0	76 854	101 140

Uopptjent inntekt

Selskapet inngikk en avtale i 2020 med et eksternt selskap om å utvikle et nytt emballasjeformat for et eksisterende kontraktproduksjonsprodukt. I forbindelse med prosjektet mottok selskapet et ikke-refunderbart beløp på MNOK 5.2. Fresenius Kabi har vurdert at dette beløpet er en forskuddsbetaling for fremtidige leveranser, og inntektsføres i tråd med kontraktens levetid.

Avsetning garanti

Selskapet gir 2 års garanti på solgte pumper. Garantiaavsetning er basert på historisk erfaring.

Avsetning restrukturering

I slutten av 2019 informerte bedriften de ansatte at bedriften måtte gå igjennom en restrukturingsprosess i starten av 2020. Den resterende avsetningen på MNOK 7.1 i slutten av 2020 dekker potensielle tilhørende juridiske tvister og opplærings- og konsulentkostnader for den gjenværende organisasjonen. Den ble forsinket i gjennomføring med bakgrunn i COVID-19-pandemien. Prosessen er avsluttet i 2021, og resten av avsetningen er reversert.

Dette dokumentet er utarbeidet både på norsk og engelsk. Dersom det skulle vise seg å være uoverensstemmelser mellom de to versjonene, skal den norske versjonen ha forrang.



Til generalforsamlingen i Fresenius Kabi Norge AS

Uavhengig revisors beretning

Konklusjon

Vi har revidert Fresenius Kabi Norge AS' årsregnskap som består av balanse per 31. desember 2021, resultatregnskap, oppstilling av totalresultatet og kontantstrømpstilling for regnskapsåret avsluttet per denne datoen og noter til årsregnskapet, herunder et sammendrag av viktige regnskapsprinsipper.

Etter vår mening

- oppfyller årsregnskapet gjeldende lovkrav, og
- gir årsregnskapet et rettviseende bilde av selskapets finansielle stilling per 31. desember 2021, og av dets resultater og kontantstrømmer for regnskapsåret avsluttet per denne datoen i samsvar med forenklet anvendelse av internasjonale regnskapsstandarder etter regnskapsloven § 3–9.

Grunnlag for konklusjonen

Vi har gjennomført revisjonen i samsvar med de internasjonale revisjonsstandardene International Standards on Auditing (ISA-ene). Våre oppgaver og plikter i henhold til disse standardene er beskrevet nedenfor under *Revisors oppgaver og plikter ved revisjonen av årsregnskapet*. Vi er uavhengige av selskapet slik det kreves i lov, forskrift og International Code of Ethics for Professional Accountants (inkludert internasjonale uavhengighetsstandarder) utstedt av the International Ethics Standards Board for Accountants (IESBA-reglene), og vi har overholdt våre øvrige etiske forpliktelser i samsvar med disse kravene. Innhentet revisjonsbevis er etter vår vurdering tilstrekkelig og hensiktsmessig som grunnlag for vår konklusjon.

Øvrig informasjon

Styret og daglig leder (ledelsen) er ansvarlige for informasjonen i årsberetningen. Øvrig informasjon omfatter informasjon i årsrapporten bortsett fra årsregnskapet og den tilhørende revisjonsberetningen. Vår konklusjon om årsregnskapet ovenfor dekker ikke informasjonen i årsberetningen.

I forbindelse med revisjonen av årsregnskapet er det vår oppgave å lese årsberetningen. Formålet er å vurdere hvorvidt det foreligger vesentlig inkonsistens mellom årsberetningen og årsregnskapet og den kunnskap vi har opparbeidet oss under revisjonen av årsregnskapet, eller hvorvidt informasjon i årsberetningen ellers fremstår som vesentlig feil. Vi har plikt til å rapportere dersom årsberetningen fremstår som vesentlig feil. Vi har ingenting å rapportere i så henseende.

Basert på kunnskapen vi har opparbeidet oss i revisjonen, mener vi at årsberetningen

- er konsistent med årsregnskapet og
- inneholder de opplysninger som skal gis i henhold til gjeldende lovkrav.

PricewaterhouseCoopers AS, Dronning Eufemias gate 71, Postboks 748 Sentrum, NO-0106 Oslo
T: 02316, org. no.: 987 009 713 MVA, www.pwc.no
Statsautoriserte revisorer, medlemmer av Den norske Revisorforening og autorisert regnskapsførerselskap



Uavhengig revisors beretning - Fresenius Kabi Norge AS



Ledelsens ansvar for årsregnskapet

Ledelsen er ansvarlig for å utarbeide årsregnskapet og for at det gir et rettviseende bilde i samsvar med forenklet anvendelse av internasjonale regnskapsstandarder etter regnskapsloven § 3–9. Ledelsen er også ansvarlig for slik internkontroll som den finner nødvendig for å kunne utarbeide et regnskap som ikke inneholder vesentlig feilinformasjon, verken som følge av misligheter eller utilsiktede feil.

Ved utarbeidelsen av årsregnskapet må ledelsen ta standpunkt til selskapets evne til fortsatt drift og opplyse om forhold av betydning for fortsatt drift. Forutsetningen om fortsatt drift skal legges til grunn for årsregnskapet med mindre ledelsen enten har til hensikt å avvike selskapet eller legge ned virksomheten, eller ikke har noe realistisk alternativ til dette.

Revisors oppgaver og plikter ved revisjonen av årsregnskapet

Vårt mål er å oppnå betryggende sikkerhet for at årsregnskapet som helhet ikke inneholder vesentlig feilinformasjon, verken som følge av misligheter eller utilsiktede feil, og å avgi en revisjonsberetning som inneholder vår konklusjon. Betryggende sikkerhet er en høy grad av sikkerhet, men ingen garanti for at en revisjon utført i samsvar med ISA-ene, alltid vil avdekke vesentlig feilinformasjon som eksisterer. Feilinformasjon kan oppstå som følge av misligheter eller utilsiktede feil. Feilinformasjon blir vurdert som vesentlig dersom den enkeltvis eller samlet med rimelighet kan forventes å påvirke økonomiske beslutninger som brukerne foretar basert på årsregnskapet.

For videre beskrivelse av revisors oppgaver og plikter vises det til:
<https://revisorforeningen.no/revisjonsberetninger>

Oslo, 9. juni 2022
PricewaterhouseCoopers AS

Herman Skibrek
Statsautorisert revisor
(elektronisk signert)

(2)



 Securely signed with Brevio

Revisjonsberetning

Signers:

Name	Method	Date
Skibrek, Herman	BANKID_MOBILE	2022-06-22 14:05

This document package contains:
- Closing page (this page)
- The original document(s)
- The electronic signatures. These are not visible in the document, but are electronically integrated.



This file is sealed with a digital signature.
The seal is a guarantee for the authenticity
of the document.