



ÅRSREGNSKAPET FOR REGNSKAPSÅRET 2024 - GENERELL INFORMASJON

Enheten

Organisasjonsnummer: 925 225 975
Organisasjonsform: Aksjeselskap
Foretaksnavn: SCHILBRED INVEST AS
Forretningsadresse: Straumsnesvegen 411
6670 ØYDEGARD

Regnskapsår

Årsregnskapets periode: 01.01.2024 - 31.12.2024

Konsern

Morselskap i konsern: Nei

Regnskapsregler

Regler for små foretak benyttet: Ja
Benyttet ved utarbeidelsen av årsregnskapet til selskapet: Regnskapslovens alminnelige regler

Årsregnskapet fastsatt av kompetent organ

Bekreftet av representant for selskapet: Andreas Johan Schilbred
Dato for fastsettelse av årsregnskapet: 23.05.2025

Grunnlag for avgivelse

År 2024: Årsregnskapet er elektronisk innlevert
År 2023: Tall er hentet fra elektronisk innlevert årsregnskap fra 2024

Det er ikke krav til at årsregnskapet m.v. som sendes til Regnskapsregisteret er undertegnet. Kontrollen på at dette er utført ligger hos revisor/enhetens øverste organ. Sikkerheten ivaretas ved at innsender har rolle/rettighet for innsending av årsregnskapet via Altinn, og ved at det bekreftes at årsregnskapet er fastsatt av kompetent organ.

Brønnøysundregistrene, 21.05.2026



Resultatregnskap

| Beløp i: NOK | Note | 2024 | 2023 |
|---|------|----------------|----------------|
| RESULTATREGNSKAP | | | |
| Inntekter | | | |
| Sum inntekter | | 0 | 0 |
| Kostnader | | | |
| Lønnskostnad | 1 | 0 | 0 |
| Annen driftskostnad | | 31 477 | 42 207 |
| Sum kostnader | | 31 477 | 42 207 |
| Driftsresultat | | -31 477 | -42 207 |
| Finansinntekter og finanskostnader | | | |
| Annen renteinntekt | | 196 375 | 205 536 |
| Annen finansinntekt | | 502 312 | 752 070 |
| Sum finansinntekter | | 698 687 | 957 605 |
| Verdireduksjon av finansielle instrumenter vurdert til virkelig verdi | | 6 203 | 1 099 |
| Annen rentekostnad | | 5 251 | 493 |
| Sum finanskostnader | | 11 455 | 1 592 |
| Netto finans | | 687 232 | 956 013 |
| Resultat før skattekostnad | | 655 756 | 913 806 |
| Skattekostnad | 2 | 38 444 | 40 896 |
| Årsresultat | | 617 312 | 872 910 |
| Overføringer og disponeringer | | | |
| Tilleggsutbytte | | 800 000 | 1 100 000 |
| Annen egenkapital | | -182 688 | -227 090 |
| Sum overføringer og disponeringer | | 617 312 | 872 910 |



Balanse

| Beløp i: NOK | Note | 2024 | 2023 |
|---|------|------------------|------------------|
| BALANSE - EIENDELER | | | |
| Anleggsmidler | | | |
| Immaterielle eiendeler | | | |
| Utsatt skattefordel | 2 | 0 | 0 |
| Sum immaterielle eiendeler | | 0 | 0 |
| Varige driftsmidler | | | |
| Sum varige driftsmidler | | 0 | 0 |
| Finansielle anleggsmidler | | | |
| Lån til foretak i samme konsern | 3 | 0 | 0 |
| Investeringer i tilknyttet selskap | | 1 551 732 | 1 551 732 |
| Lån til tilknyttet selskap og felles kontrollert virksomhet | 3 | 4 938 143 | 5 091 157 |
| Andre langsiktige fordringer | 3, 4 | 0 | 0 |
| Sum finansielle anleggsmidler | | 6 489 875 | 6 642 889 |
| Sum anleggsmidler | | 6 489 875 | 6 642 889 |
| Omløpsmidler | | | |
| Varer | | | |
| Varer | | 155 000 | 0 |
| Sum varer | | 155 000 | 0 |
| Fordringer | | | |
| Andre kortsiktige fordringer | 4 | 0 | 0 |
| Sum fordringer | | 0 | 0 |
| Investeringer | | | |
| Markedsbaserte aksjer | | 20 230 | 26 433 |
| Sum investeringer | | 20 230 | 26 433 |
| Bankinnskudd, kontanter og lignende | | | |
| Bankinnskudd, kontanter og lignende | | 60 294 | 100 295 |
| Sum bankinnskudd, kontanter og lignende | | 60 294 | 100 295 |
| Sum omløpsmidler | | 235 524 | 126 728 |



Balanse

| Beløp i: NOK | Note | 2024 | 2023 |
|--|------|------------------|------------------|
| SUM EIENDELER | | 6 725 399 | 6 769 617 |
| BALANSE - EGENKAPITAL OG GJELD | | | |
| Egenkapital | | | |
| Innskutt egenkapital | | | |
| Aksjekapital | 5, 6 | 100 000 | 100 000 |
| Beholdning av egne aksjer | 5, 6 | 0 | 0 |
| Overkurs | 6 | 172 | 172 |
| Ikke registrert kapitalforhøyelse | 6 | 0 | 0 |
| Annen innskutt egenkapital | 6 | 0 | 0 |
| Sum innskutt egenkapital | | 100 172 | 100 172 |
| Opptjent egenkapital | | | |
| Fond | 6 | 0 | 0 |
| Annen egenkapital | 6 | 6 433 010 | 6 615 698 |
| Udekket tap | 6 | 0 | 0 |
| Sum opptjent egenkapital | | 6 433 010 | 6 615 698 |
| Sum egenkapital | | 6 533 182 | 6 715 870 |
| Gjeld | | | |
| Langsiktig gjeld | | | |
| Utsatt skatt | 2 | 0 | 0 |
| Sum avsetninger for forpliktelser | | 0 | 0 |
| Annen langsiktig gjeld | | | |
| Gjeld til kredittinstitusjoner | 7 | 150 000 | 0 |
| Sum annen langsiktig gjeld | | 150 000 | 0 |
| Sum langsiktig gjeld | | 150 000 | 0 |
| Kortsiktig gjeld | | | |
| Leverandørgjeld | | 573 | 2 125 |
| Betalbar skatt | 2 | 38 444 | 40 896 |
| Annen kortsiktig gjeld | | 3 200 | 10 726 |
| Sum kortsiktig gjeld | | 42 217 | 53 747 |



Balanse

| Beløp i: NOK | Note | 2024 | 2023 |
|---------------------------------|-------------|------------------|------------------|
| Sum gjeld | | 192 217 | 53 747 |
| SUM EGENKAPITAL OG GJELD | | 6 725 399 | 6 769 617 |



Brønnøysundregistrene

ÅRSREGNSKAP FOR REGNSKAPSÅRET 2024 - GENERELL INFORMASJON

Journalnummer: 2025 511545

Enheten

Organisasjonsnummer: 925 225 975
Organisasjonsform: Aksjeselskap
Foretaksnavn: SCHILBRED INVEST AS
Forretningsadresse: Straumsnesvegen 411
6670 ØYDEGARD

Regnskapsår

Årsregnskapets periode: 01.01.2024 - 31.12.2024

Konsern

Morselskap i konsern: Nei

Regnskapsregler

Regler for små foretak benyttet: Ja
Benyttet ved utarbeidelsen av
årsregnskapet til selskapet: Regnskapslovens alminnelige regler

Årsregnskapet fastsatt av kompetent organ

Bekreftet av representant for selskapet: Andreas Johan Schilbred
Dato for fastsettelse av årsregnskapet: 23.05.2025

Revisjon

Selskapet har besluttet at årsregnskapet
ikke skal revideres: Ja
Ekstern autorisert regnskapsfører har i
løpet av regnskapsåret bistått ved den
løpende regnskapsføringen eller utført
andre tjenester for selskapet enn å
utarbeide årsregnskapet: Ja

Grunnlag for avgivelse

År 2024: Årsregnskap er elektronisk innlevert.
År 2023: Tall er hentet fra elektronisk innlevert årsregnskap fra 2024.

Det er ikke krav til at årsregnskapet m.v. som sendes til Regnskapsregisteret er undertegnet. Kontrollen på at dette er utført ligger hos revisor/enhetens øverste organ. Sikkerheten ivaretas ved at innsender har rolle/rettighet for innsending av årsregnskapet via Altinn, og ved at det bekreftes at årsregnskapet er fastsatt av kompetent organ.

Brønnøysundregistrene, 03.06.2025

Brønnøysundregistrene
Postadresse: Postboks 900, 8910 Brønnøysund
Telefon: 75 00 75 00
E-post: firmapost@brreg.no Internett: www.brreg.no
Organisasjonsnummer: 974 760 673



Organisasjonsnr: 925 225 975
SCHILBRED INVEST AS

RESULTATREGNSKAP

| Beløp i: NOK | Note | 2024 | 2023 |
|---|------|----------|-----------|
| RESULTATREGNSKAP | | | |
| Inntekter | | | |
| Sum inntekter | | 0 | 0 |
| Kostnader | | | |
| Lønnskostnad | 1 | 0 | 0 |
| Annen driftskostnad | | 31 477 | 42 207 |
| Sum kostnader | | 31 477 | 42 207 |
| Driftsresultat | | -31 477 | -42 207 |
| Finansinntekter og finanskostnader | | | |
| Annen renteinntekt | | 196 375 | 205 536 |
| Annen finansinntekt | | 502 312 | 752 070 |
| Sum finansinntekter | | 698 687 | 957 605 |
| Verdireduksjon av finansielle instrumenter vurdert til virkelig verdi | | 6 203 | 1 099 |
| Annen rentekostnad | | 5 251 | 493 |
| Sum finanskostnader | | 11 455 | 1 592 |
| Netto finans | | 687 232 | 956 013 |
| Resultat før skattekostnad | | 655 756 | 913 806 |
| Skattekostnad | 2 | 38 444 | 40 896 |
| Årsresultat | | 617 312 | 872 910 |
| Overføringer og disponeringer | | | |
| Tilleggsutbytte | | 800 000 | 1 100 000 |
| Annen egenkapital | | -182 688 | -227 090 |
| Sum overføringer og disponeringer | | 617 312 | 872 910 |



Organisasjonsnr: 925 225 975
SCHILBRED INVEST AS

BALANSE

| Beløp i: NOK | Note | 2024 | 2023 |
|---|------|------------------|------------------|
| BALANSE - EIENDELER | | | |
| Anleggsmidler | | | |
| Immaterielle eiendeler | | | |
| Utsatt skattefordel | 2 | 0 | 0 |
| Sum immaterielle eiendeler | | 0 | 0 |
| Varige driftsmidler | | | |
| Sum varige driftsmidler | | 0 | 0 |
| Finansielle anleggsmidler | | | |
| Lån til foretak i samme konsern | 3 | 0 | 0 |
| Investeringer i tilknyttet selskap | | 1 551 732 | 1 551 732 |
| Lån til tilknyttet selskap og felles kontrollert virksomhet | 3 | 4 938 143 | 5 091 157 |
| Andre langsiktige fordringer | 3, 4 | 0 | 0 |
| Sum finansielle anleggsmidler | | 6 489 875 | 6 642 889 |
| Sum anleggsmidler | | 6 489 875 | 6 642 889 |
| Omløpsmidler | | | |
| Varer | | | |
| Varer | | 155 000 | 0 |
| Sum varer | | 155 000 | 0 |
| Fordringer | | | |
| Andre kortsiktige fordringer | 4 | 0 | 0 |
| Sum fordringer | | 0 | 0 |
| Investeringer | | | |
| Markedsbaserte aksjer | | 20 230 | 26 433 |
| Sum investeringer | | 20 230 | 26 433 |
| Bankinnskudd, kontanter og lignende | | | |
| Bankinnskudd, kontanter og lignende | | 60 294 | 100 295 |
| Sum bankinnskudd, kontanter og lignende | | 60 294 | 100 295 |
| Sum omløpsmidler | | 235 524 | 126 728 |
| SUM EIENDELER | | 6 725 399 | 6 769 617 |



BALANSE - EGENKAPITAL OG GJELD

Egenkapital

Innskutt egenkapital

| | | | |
|-----------------------------------|------|----------------|----------------|
| Aksjekapital | 5, 6 | 100 000 | 100 000 |
| Beholdning av egne aksjer | 5, 6 | 0 | 0 |
| Overkurs | 6 | 172 | 172 |
| Ikke registrert kapitalforhøyelse | 6 | 0 | 0 |
| Annen innskutt egenkapital | 6 | 0 | 0 |
| Sum innskutt egenkapital | | 100 172 | 100 172 |

Opptjent egenkapital

| | | | |
|---------------------------------|---|------------------|------------------|
| Fond | 6 | 0 | 0 |
| Annen egenkapital | 6 | 6 433 010 | 6 615 698 |
| Udekket tap | 6 | 0 | 0 |
| Sum opptjent egenkapital | | 6 433 010 | 6 615 698 |

Sum egenkapital

6 533 182 **6 715 870**

Gjeld

Langsiktig gjeld

| | | | |
|--|---|----------------|----------|
| Utsatt skatt | 2 | 0 | 0 |
| Sum avsetninger for forpliktelses | | 0 | 0 |
| Annen langsiktig gjeld | | | |
| Gjeld til kredittinstitusjoner | 7 | 150 000 | 0 |
| Sum annen langsiktig gjeld | | 150 000 | 0 |
| Sum langsiktig gjeld | | 150 000 | 0 |

Kortsiktig gjeld

| | | | |
|-----------------------------|---|---------------|---------------|
| Leverandørgjeld | | 573 | 2 125 |
| Betalbar skatt | 2 | 38 444 | 40 896 |
| Annen kortsiktig gjeld | | 3 200 | 10 726 |
| Sum kortsiktig gjeld | | 42 217 | 53 747 |

Sum gjeld

192 217 **53 747**

SUM EGENKAPITAL OG GJELD

6 725 399 **6 769 617**



Organisasjonsnr: 925 225 975
SCHILBRED INVEST AS

NOTEOPPLYSNINGER - SELSKAP - alle poster oppgitt i hele tall

Note

Regnskapsprinsipper

Årsregnskapet er satt opp i samsvar med regnskapsloven og god regnskapsskikk for små foretak. Klassifisering og vurdering av balanseposter Anleggsmidler er eiendeler bestemt til varig eie eller bruk. Eiendeler som er knyttet til varekretsløpet er klassifisert som omløpsmidler. Fordringer klassifiseres som omløpsmidler hvis de forfaller til betaling innen ett år etter transaksjonsdagen. Tilsvarende klassifiseres gjeld som kortsiktig hvis gjelden forfaller til betaling innen ett år. Langsiktig gjeld er gjeld som forfaller senere enn ett år etter transaksjonsdagen. Første års avdrag på langsiktige fordringer og langsiktig gjeld klassifiseres likevel ikke som omløpsmiddel og kortsiktig gjeld. Omløpsmidler vurderes til laveste av anskaffelseskost og virkelig verdi. Kortsiktig gjeld balanseføres til nominelt beløp på etableringstidspunktet. Anleggsmidler vurderes til anskaffelseskost. Varige anleggsmidler avskrives etter en fornuftig avskrivningsplan. Anleggsmidlene nedskrives til virkelig verdi ved verdifall som ikke forventes å være forbigående. Langsiktig gjeld med unntak av andre avsetninger balanseføres til nominelt beløp på etableringstidspunktet. Fordringer Kundefordringer og andre fordringer er oppført i balansen til pålydende etter fradrag for avsetning til forventet tap. Avsetning til tap gjøres på grunnlag av individuelle vurderinger av de enkelte fordringene. Varebeholdninger Lager av innkjøpte varer er verdsatt til laveste verdi av anskaffelseskost etter FIFO- prinsippet og virkelig verdi. Det foretas nedskrivning for påregnelig ukurans. Forøvrig er følgende regnskapsprinsipper anvendt: FIFO-metoden for tilordning av anskaffelseskost for ombyttbare finansielle eiendeler, laveste verdis prinsipp for markedsbaserte finansielle omløpsmidler. Skatt Skattekostnaden i resultatregnskapet omfatter både periodens betalbare skatt og endring i utsatt skatt. Utsatt skatt er beregnet med 22% på grunnlag av de midlertidige forskjeller som eksisterer mellom regnskapsmessige og skattemessige verdier, samt skattemessig underskudd til fremføring ved utgangen av regnskapsåret. Skatteøkende og skattereduserende midlertidige forskjeller som reverserer eller kan reversere i samme periode er fastsatt og skattevirkningen er beregnet på nettogrunnlaget. Selskapet har ikke endret regnskapsprinsipp fra 2023 til 2024.

Note

1

Antall årsverk i regnskapsåret

0.00

| Sum | Beløp |
|-----|-------|
|-----|-------|

| | | |
|--------------------------|---------------------|---------------------|
| Balanseført verdi 31.12. | Varige driftsmidler | Immaterielle eiend. |
|--------------------------|---------------------|---------------------|

Konsernregnskap



Morselskapet sitt navn

Forretningskontor for morselskapet

Begrunnelse for at datterselskap er utelatt fra konsolideringen

Konsern, tilknyttet selskap m.v. - fordringer og gjeld

Fordringer

| | | |
|---|--------------|------------------|
| <u>Samlet beløp - tilknyttet selskap</u> | <u>Årets</u> | <u>Fjorårets</u> |
| <u>Samlet beløp - foretak i samme konsern</u> | <u>Årets</u> | <u>Fjorårets</u> |
| <u>Samlet beløp - foretak i samme konsern</u> | <u>Årets</u> | <u>Fjorårets</u> |
| <u>Samlet beløp - felles kontrollert virksomhet</u> | <u>Årets</u> | <u>Fjorårets</u> |
| <u>Pantstillelse</u> | | <u>Beløp</u> |

Note

3

Fordringer

Fordringer som forfaller senere enn ett år etter regnskapsårets slutt
4938143.00

Mer om fordringer

Lånet til Strømbil-Invest AS betales etter hvert som Strømbil-Invest AS har likviditet til dette. Renter beregnes etterskuddsvis med 4,1% p.a.

| | | | |
|----------------------------------|---------------|------------------|-------------------------|
| <u>Beholdning av egne aksjer</u> | <u>Antall</u> | <u>Pålydende</u> | <u>Andel av aksjek.</u> |
|----------------------------------|---------------|------------------|-------------------------|

Note

7

Gjeld

Gjeld som forfaller til betaling mer enn fem år etter regnskapsårets slutt

Gjeld sikret ved pant eller lignende sikkerhet i eiendeler

Balanseført verdi av de pantsatte eiendeler



155000.00

Summen av garantiforpliktelser som ikke er regnskapsført

Garantiforpliktelser som er sikret ved pant

Mer om gjeld

Note

4

Lån og sikkerhetsstillelse til medlemmer

Er det gitt lån eller sikkerhetsstillelse til ledende personer: Nei

Opplysninger om:

Medlemmer av:

Mer om lån og sikkerhetsstillelse



Årsregnskap for
SCHILBRED INVEST AS

925225975

Regnskapsår
01.01.2024 - 31.12.2024



SCHILBRED INVEST AS
925 225 975

Resultatregnskap

| | Note | 2024 | 2023 |
|---|------|----------------|----------------|
| Driftskostnader | | | |
| Annen driftskostnad | | -31 477 | -42 207 |
| Sum driftskostnader | | -31 477 | -42 207 |
| Driftsresultat | | -31 477 | -42 207 |
| Finansinntekter | | | |
| Annen renteinntekt | | 196 375 | 205 536 |
| Annen finansinntekt | | 502 312 | 752 070 |
| Sum finansinntekter | | 698 687 | 957 605 |
| Finanskostnader | | | |
| Verdireduksjon av finansielle instrumenter vurdert til virkelig verdi | | -6 203 | -1 099 |
| Annen rentekostnad | | -5 251 | -493 |
| Sum finanskostnader | | -11 455 | -1 592 |
| Netto finans | | 687 232 | 956 013 |
| Resultat før skattekostnad | | 655 756 | 913 806 |
| Skattekostnad | 2 | -38 444 | -40 896 |
| Årsresultat | | 617 312 | 872 910 |
| Overføringer | | | |
| Tilleggsutbytte | | 800 000 | 1 100 000 |
| Annen egenkapital | | -182 688 | -227 090 |
| Sum overføringer | | 617 312 | 872 910 |



SCHILBRED INVEST AS
925 225 975

Balanse

| | Note | 31.12.2024 | 31.12.2023 |
|---|------|------------------|------------------|
| EIENDELER | | | |
| Anleggsmidler | | | |
| Finansielle anleggsmidler | | | |
| Investeringer i tilknyttet selskap | | 1 551 732 | 1 551 732 |
| Lån til tilknyttet selskap og felles kontrollert virksomhet | 3 | 4 938 143 | 5 091 157 |
| Sum finansielle anleggsmidler | | 6 489 875 | 6 642 889 |
| Sum anleggsmidler | | 6 489 875 | 6 642 889 |
| Omløpsmidler | | | |
| Varer | | | |
| Varer | | 155 000 | 0 |
| Sum varer | 7 | 155 000 | 0 |
| Investeringer | | | |
| Markedsbaserte aksjer | | 20 230 | 26 433 |
| Sum investeringer | | 20 230 | 26 433 |
| Bankinnskudd, kontanter og lignende | | | |
| Bankinnskudd, kontanter og lignende | | 60 294 | 100 295 |
| Sum bankinnskudd, kontanter og lignende | | 60 294 | 100 295 |
| Sum omløpsmidler | | 235 524 | 126 728 |
| SUM EIENDELER | | 6 725 399 | 6 769 617 |



SCHILBRED INVEST AS
925 225 975

Balanse

| | Note | 31.12.2024 | 31.12.2023 |
|-----------------------------------|------|------------------|------------------|
| EGENKAPITAL OG GJELD | | | |
| Egenkapital | | | |
| Innskutt egenkapital | | | |
| Aksjekapital | 5, 6 | 100 000 | 100 000 |
| Overkurs | 6 | 172 | 172 |
| Sum innskutt egenkapital | | 100 172 | 100 172 |
| Opptjent egenkapital | | | |
| Annen egenkapital | 6 | 6 433 010 | 6 615 698 |
| Sum opptjent egenkapital | | 6 433 010 | 6 615 698 |
| Sum egenkapital | | 6 533 182 | 6 715 870 |
| Gjeld | | | |
| Annen langsiktig gjeld | | | |
| Gjeld til kredittinstitusjoner | 7 | 150 000 | 0 |
| Sum annen langsiktig gjeld | | 150 000 | 0 |
| Kortsiktig gjeld | | | |
| Leverandørgjeld | | 573 | 2 125 |
| Betalbar skatt | 2 | 38 444 | 40 896 |
| Annen kortsiktig gjeld | | 3 200 | 10 726 |
| Sum kortsiktig gjeld | | 42 217 | 53 747 |
| Sum gjeld | | 192 217 | 53 747 |
| SUM EGENKAPITAL OG GJELD | | 6 725 399 | 6 769 617 |

ØYDEGARD, 23.05.2025

Andreas Johan Schilbred
styrets leder / daglig leder



SCHILBRED INVEST AS
925 225 975

Noter

Regnskapsprinsipper

Årsregnskapet er satt opp i samsvar med regnskapsloven og god regnskapsskikk for små foretak.

Klassifisering og vurdering av balanseposter

Anleggsmidler er eiendeler bestemt til varig eie eller bruk. Eiendeler som er knyttet til varekretsløpet er klassifisert som omløpsmidler. Fordringer klassifiseres som omløpsmidler hvis de forfaller til betaling innen ett år etter transaksjonsdagen. Tilsvarende klassifiseres gjeld som kortsiktig hvis gjelden forfaller til betaling innen ett år. Langsiktig gjeld er gjeld som forfaller senere enn ett år etter transaksjonsdagen. Første års avdrag på langsiktige fordringer og langsiktig gjeld klassifiseres likevel ikke som omløpsmiddel og kortsiktig gjeld.

Omløpsmidler vurderes til laveste av anskaffelseskost og virkelig verdi. Kortsiktig gjeld balanseføres til nominelt beløp på etableringstidspunktet. Anleggsmidler vurderes til anskaffelseskost. Varige anleggsmidler avskrives etter en fornuftig avskrivningsplan. Anleggsmidlene nedskrives til virkelig verdi ved verdifall som ikke forventes å være forbigående. Langsiktig gjeld med unntak av andre avsetninger balanseføres til nominelt beløp på etableringstidspunktet.

Fordringer

Kundefordringer og andre fordringer er oppført i balansen til pålydende etter fradrag for avsetning til forventet tap. Avsetning til tap gjøres på grunnlag av individuelle vurderinger av de enkelte fordringene.

Varebeholdninger

Lager av innkjøpte varer er verdsatt til laveste verdi av anskaffelseskost etter FIFO- prinsippet og virkelig verdi. Det foretas nedskrivning for påregnelig ukurans.

Forøvrig er følgende regnskapsprinsipper anvendt:

FIFO-metoden for tilordning av anskaffelseskost for ombyttbare finansielle eiendeler, laveste verdis prinsipp for markedsbaserte finansielle omløpsmidler.

Skatt

Skattekostnaden i resultatregnskapet omfatter både periodens betalbare skatt og endring i utsatt skatt. Utsatt skatt er beregnet med 22% på grunnlag av de midlertidige forskjeller som eksisterer mellom regnskapsmessige og skattemessige verdier, samt skattemessig underskudd til fremføring ved utgangen av regnskapsåret. Skatteøkende og skattereduserende midlertidige forskjeller som reverserer eller kan reversere i samme periode er fastsatt og skattevirkningen er beregnet på nettogrunnlaget.

Selskapet har ikke endret regnskapsprinsipp fra 2023 til 2024.

Note 1 - Antall årsverk

Selskapet har ikke hatt ansatte i løpet av regnskapsåret.

Note 2 - Spesifisering av skatt

| Skattekostnad | 2024 | 2023 |
|--------------------------------------|----------------|----------------|
| Betalbar skatt på alminnelig inntekt | 38 444 | 40 896 |
| Skattekostnad | 38 444 | 40 896 |
| Skattepliktig inntekt | | |
| Resultat før skatt | 655 756 | 913 806 |
| Permanente forskjeller | -481 012 | -727 915 |
| Skattepliktig inntekt | 174 743 | 185 891 |



SCHILBRED INVEST AS

925 225 975

Betalbar skatt i balansen

| | | |
|----------------------------------|---------------|---------------|
| Betalbar skatt på årets resultat | 38 444 | 40 896 |
| Betalbar skatt i balansen | 38 444 | 40 896 |

Note 3 - Fordringer

| | |
|---|-----------|
| Fordringer som forfaller senere enn ett år etter regnskapsårets slutt | 4 938 143 |
|---|-----------|

Mer om fordringer

Lånet til Strømbil-Invest AS betales etter hvert som Strømbil-Invest AS har likviditet til dette. Renter beregnes etterskuddsvis med 4,1% p.a.

Note 4 - Lån og sikkerhetsstillelse til ledende personer, eiere med videre

Det er ikke gitt lån eller sikkerhetsstillelse til medlemmer av styrende organer.

Note 5 - Aksjekapital

| Aksjeklasse | Antall aksjer | Aksjenes pålydende | Bokført verdi |
|-------------|---------------|--------------------|---------------|
| Ordinære | 100 | 1 000 | 100 000 |

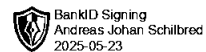
| Aksjonærer | Antall aksjer | Eierandel % | Aksjeklasse |
|-------------------------|---------------|-------------|-------------|
| Andreas Johan Schilbred | 100 | 100,00 | Ordinære |

Note 6 - Egenkapital

| | Aksjekapital | Overkurs | Opptjent egenkapital | Sum |
|---|----------------|------------|----------------------|------------------|
| Egenkapital 31.12.2023 | 100 000 | 172 | 6 615 698 | 6 715 870 |
| Årsresultat | 0 | 0 | 617 312 | 617 312 |
| Tilleggsutbytte i løpet av året, basert på siste fastsatte regnskap | 0 | 0 | -800 000 | -800 000 |
| Egenkapital 31.12.2024 | 100 000 | 172 | 6 433 010 | 6 533 182 |

Note 7 - Gjeld og garantiforpliktelser

| | Beløp |
|---|---------|
| Del av gjelden som forfaller til betaling mer enn fem år etter regnskapsårets slutt | 0 |
| Gjeld som er sikret ved pant eller lignende sikkerhet i eiendeler | 0 |
| Balanseført verdi av pantsatte eiendeler | 155 000 |
| Summen av garantiforpliktelser som ikke er regnskapsført | 0 |



Årsregnskap for
SCHILBRED INVEST AS

925225975

Regnskapsår
01.01.2024 - 31.12.2024



SCHILBRED INVEST AS
925 225 975

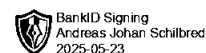


Resultatregnskap

| | Note | 2024 | 2023 |
|---|------|----------------|----------------|
| Driftskostnader | | | |
| Annen driftskostnad | | -31 477 | -42 207 |
| Sum driftskostnader | | -31 477 | -42 207 |
| Driftsresultat | | -31 477 | -42 207 |
| Finansinntekter | | | |
| Annen renteinntekt | | 196 375 | 205 536 |
| Annen finansinntekt | | 502 312 | 752 070 |
| Sum finansinntekter | | 698 687 | 957 605 |
| Finanskostnader | | | |
| Verdireduksjon av finansielle instrumenter vurdert til virkelig verdi | | -6 203 | -1 099 |
| Annen rentekostnad | | -5 251 | -493 |
| Sum finanskostnader | | -11 455 | -1 592 |
| Netto finans | | 687 232 | 956 013 |
| Resultat før skattekostnad | | 655 756 | 913 806 |
| Skattekostnad | 2 | -38 444 | -40 896 |
| Årsresultat | | 617 312 | 872 910 |
| Overføringer | | | |
| Tilleggsutbytte | | 800 000 | 1 100 000 |
| Annen egenkapital | | -182 688 | -227 090 |
| Sum overføringer | | 617 312 | 872 910 |



SCHILBRED INVEST AS
925 225 975

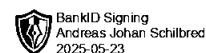


Balanse

| | Note | 31.12.2024 | 31.12.2023 |
|---|------|------------------|------------------|
| EIENDELER | | | |
| Anleggsmidler | | | |
| Finansielle anleggsmidler | | | |
| Investeringer i tilknyttet selskap | | 1 551 732 | 1 551 732 |
| Lån til tilknyttet selskap og felles kontrollert virksomhet | 3 | 4 938 143 | 5 091 157 |
| Sum finansielle anleggsmidler | | 6 489 875 | 6 642 889 |
| Sum anleggsmidler | | 6 489 875 | 6 642 889 |
| Omløpsmidler | | | |
| Varer | | | |
| Varer | | 155 000 | 0 |
| Sum varer | | 155 000 | 0 |
| Investeringer | | | |
| Markedsbaserte aksjer | | 20 230 | 26 433 |
| Sum investeringer | | 20 230 | 26 433 |
| Bankinnskudd, kontanter og lignende | | | |
| Bankinnskudd, kontanter og lignende | | 60 294 | 100 295 |
| Sum bankinnskudd, kontanter og lignende | | 60 294 | 100 295 |
| Sum omløpsmidler | | 235 524 | 126 728 |
| SUM EIENDELER | | 6 725 399 | 6 769 617 |



SCHILBRED INVEST AS
925 225 975



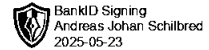
Balanse

| | Note | 31.12.2024 | 31.12.2023 |
|-----------------------------------|------|------------------|------------------|
| EGENKAPITAL OG GJELD | | | |
| Egenkapital | | | |
| Innskutt egenkapital | | | |
| Aksjekapital | 5, 6 | 100 000 | 100 000 |
| Overkurs | 6 | 172 | 172 |
| Sum innskutt egenkapital | | 100 172 | 100 172 |
| Opptjent egenkapital | | | |
| Annen egenkapital | 6 | 6 433 010 | 6 615 698 |
| Sum opptjent egenkapital | | 6 433 010 | 6 615 698 |
| Sum egenkapital | | 6 533 182 | 6 715 870 |
| Gjeld | | | |
| Annen langsiktig gjeld | | | |
| Gjeld til kredittinstitusjoner | 7 | 150 000 | 0 |
| Sum annen langsiktig gjeld | | 150 000 | 0 |
| Kortsiktig gjeld | | | |
| Leverandørgjeld | | 573 | 2 125 |
| Betalbar skatt | 2 | 38 444 | 40 896 |
| Annen kortsiktig gjeld | | 3 200 | 10 726 |
| Sum kortsiktig gjeld | | 42 217 | 53 747 |
| Sum gjeld | | 192 217 | 53 747 |
| SUM EGENKAPITAL OG GJELD | | 6 725 399 | 6 769 617 |

Andreas Johan Schilbred
styrets leder / daglig leder



SCHILBRED INVEST AS
925 225 975



Noter

Regnskapsprinsipper

Årsregnskapet er satt opp i samsvar med regnskapsloven og god regnskapsskikk for små foretak.

Klassifisering og vurdering av balanseposter

Anleggsmidler er eiendeler bestemt til varig eie eller bruk. Eiendeler som er knyttet til varekretsløpet er klassifisert som omløpsmidler. Fordringer klassifiseres som omløpsmidler hvis de forfaller til betaling innen ett år etter transaksjonsdagen. Tilsvarende klassifiseres gjeld som kortsiktig hvis gjelden forfaller til betaling innen ett år. Langsiktig gjeld er gjeld som forfaller senere enn ett år etter transaksjonsdagen. Første års avdrag på langsiktige fordringer og langsiktig gjeld klassifiseres likevel ikke som omløpsmiddel og kortsiktig gjeld.

Omløpsmidler vurderes til laveste av anskaffelseskost og virkelig verdi. Kortsiktig gjeld balanseføres til nominelt beløp på etableringstidspunktet. Anleggsmidler vurderes til anskaffelseskost. Varige anleggsmidler avskrives etter en fornuftig avskrivningsplan. Anleggsmidlene nedskrives til virkelig verdi ved verdifall som ikke forventes å være forbigående. Langsiktig gjeld med unntak av andre avsetninger balanseføres til nominelt beløp på etableringstidspunktet.

Fordringer

Kundefordringer og andre fordringer er oppført i balansen til pålydende etter fradrag for avsetning til forventet tap. Avsetning til tap gjøres på grunnlag av individuelle vurderinger av de enkelte fordringene.

Varebeholdninger

Lager av innkjøpte varer er verdsatt til laveste verdi av anskaffelseskost etter FIFO- prinsippet og virkelig verdi. Det foretas nedskrivning for påregnelig ukurans.

Forøvrig er følgende regnskapsprinsipper anvendt:

FIFO-metoden for tilordning av anskaffelseskost for ombyttbare finansielle eiendeler, laveste verdis prinsipp for markedsbaserte finansielle omløpsmidler.

Skatt

Skattekostnaden i resultatregnskapet omfatter både periodens betalbare skatt og endring i utsatt skatt. Utsatt skatt er beregnet med 22% på grunnlag av de midlertidige forskjeller som eksisterer mellom regnskapsmessige og skattemessige verdier, samt skattemessig underskudd til fremføring ved utgangen av regnskapsåret. Skatteøkende og skattereduserende midlertidige forskjeller som reverserer eller kan reversere i samme periode er fastsatt og skattevirkningen er beregnet på nettogrunnlaget.

Selskapet har ikke endret regnskapsprinsipp fra 2023 til 2024.

Note 1 - Antall årsverk

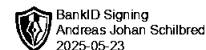
Selskapet har ikke hatt ansatte i løpet av regnskapsåret.

Note 2 - Spesifisering av skatt

| | | |
|--------------------------------------|----------------|----------------|
| Skattekostnad | 2024 | 2023 |
| Betalbar skatt på alminnelig inntekt | 38 444 | 40 896 |
| Skattekostnad | 38 444 | 40 896 |
| Skattepliktig inntekt | | |
| Resultat før skatt | 655 756 | 913 806 |
| Permanente forskjeller | -481 012 | -727 915 |
| Skattepliktig inntekt | 174 743 | 185 891 |



SCHILBRED INVEST AS
925 225 975



Betalbar skatt i balansen

| | | |
|----------------------------------|---------------|---------------|
| Betalbar skatt på årets resultat | 38 444 | 40 896 |
| Betalbar skatt i balansen | 38 444 | 40 896 |

Note 3 - Fordringer

| | |
|---|-----------|
| Fordringer som forfaller senere enn ett år etter regnskapsårets slutt | 4 938 143 |
|---|-----------|

Mer om fordringer

Lånet til Strømbil-Invest AS betales etter hvert som Strømbil-Invest AS har likviditet til dette. Renter beregnes etterskuddsvis med 4,1% p.a.

Note 4 - Lån og sikkerhetsstillelse til ledende personer, eiere med videre

Det er ikke gitt lån eller sikkerhetsstillelse til medlemmer av styrende organer.

Note 5 - Aksjekapital

| Aksjeklasse | Antall aksjer | Aksjenes pålydende | Bokført verdi |
|-------------|---------------|--------------------|---------------|
| Ordinære | 100 | 1 000 | 100 000 |

| Aksjonærer | Antall aksjer | Eierandel % | Aksjeklasse |
|-------------------------|---------------|-------------|-------------|
| Andreas Johan Schilbred | 100 | 100,00 | Ordinære |

Note 6 - Egenkapital

| | Aksjekapital | Overkurs | Opptjent egenkapital | Sum |
|---|----------------|------------|----------------------|------------------|
| Egenkapital 31.12.2023 | 100 000 | 172 | 6 615 698 | 6 715 870 |
| Årsresultat | 0 | 0 | 617 312 | 617 312 |
| Tilleggsutbytte i løpet av året, basert på siste fastsatte regnskap | 0 | 0 | -800 000 | -800 000 |
| Egenkapital 31.12.2024 | 100 000 | 172 | 6 433 010 | 6 533 182 |

Note 7 - Gjeld og garantiforpliktelser