



ÅRSREGNSKAPET FOR REGNSKAPSÅRET 2020 - GENERELL INFORMASJON

Enheten

Organisasjonsnummer: 985 860 076
Organisasjonsform: Aksjeselskap
Foretaksnavn: HANS JØRGEN FISKAADAL AS
Forretningsadresse: Vestre Strandgate 32
4612 KRISTIANSAND S

Regnskapsår

Årsregnskapets periode: 01.01.2020 - 31.12.2020

Konsern

Morselskap i konsern: Nei

Regnskapsregler

Regler for små foretak benyttet: Ja
Benyttet ved utarbeidelsen av årsregnskapet til selskapet: Regnskapslovens alminnelige regler

Årsregnskapet fastsatt av kompetent organ

Bekreftet av representant for selskapet: Reme Regnskap AS
Dato for fastsettelse av årsregnskapet: 17.06.2021

Grunnlag for avgivelse

År 2020: Årsregnskapet er elektronisk innlevert
År 2019: Tall er hentet fra elektronisk innlevert årsregnskap fra 2020

Det er ikke krav til at årsregnskapet m.v. som sendes til Regnskapsregisteret er undertegnet. Kontrollen på at dette er utført ligger hos revisor/enhetens øverste organ. Sikkerheten ivaretas ved at innsender har rolle/rettighet for innsending av årsregnskapet via Altinn, og ved at det bekreftes at årsregnskapet er fastsatt av kompetent organ.

Brønnøysundregistrene, 29.07.2022



Resultatregnskap

Beløp i: NOK	Note	2020	2019
RESULTATREGNSKAP			
Inntekter			
Salgsinntekt		5 345 640	5 181 798
Sum inntekter		5 345 640	5 181 798
Kostnader			
Varekostnad		102 033	80 175
Lønnskostnad	5	2 295 712	2 226 171
Avskrivning av driftsmidler og immaterielle eiendeler	2	157 000	196 745
Annen driftskostnad		1 305 334	1 354 630
Sum kostnader		3 860 079	3 857 720
Driftsresultat		1 485 561	1 324 078
Finansinntekter og finanskostnader			
Annen renteinntekt		15 333	20 920
Annen finansinntekt			276 515
Sum finansinntekter		15 333	297 435
Annen rentekostnad		445	1 379
Sum finanskostnader		445	1 379
Netto finans		14 888	296 056
Ordinært resultat før skattekostnad		1 500 449	1 620 134
Skattekostnad på ordinært resultat	7	334 770	297 784
Ordinært resultat etter skattekostnad		1 165 679	1 322 350
Årsresultat		1 165 679	1 322 350
Årsresultat etter minoritetsinteresser		1 165 679	1 322 350
Totalresultat		1 165 679	1 322 350
Overføringer og disponeringer			
Ordinært utbytte		1 000 000	1 500 000



Resultatregnskap

Beløp i: NOK	Note	2020	2019
Avsatt til annen egenkapital		165 679	
Overført fra annen egenkapital			-177 650
Sum overføringer og disponeringer	4	1 165 679	1 322 350



Balanse

Beløp i: NOK	Note	2020	2019
BALANSE - EIENDELER			
Anleggsmidler			
Immaterielle eiendeler			
Utsatt skattefordel	7	2 276	
Sum immaterielle eiendeler		2 276	
Varige driftsmidler			
Driftsløsøre, inventar o.a. utstyr	2	413 525	570 525
Sum varige driftsmidler		413 525	570 525
Finansielle anleggsmidler			
Investeringer i aksjer og andeler	1		
Andre langsiktige fordringer	1, 5	212 209	355 549
Sum finansielle anleggsmidler		212 209	355 549
Sum anleggsmidler		628 010	926 074
Omløpsmidler			
Varer			
Fordringer			
Kundefordringer		59 502	126 730
Andre kortsiktige fordringer		67 378	154 828
Sum fordringer		126 880	281 558
Bankinnskudd, kontanter og lignende			
Bankinnskudd, kontanter o.l.	6	3 832 689	3 578 655
Sum bankinnskudd, kontanter og lignende		3 832 689	3 578 655
Sum omløpsmidler		3 959 568	3 860 213
SUM EIENDELER		4 587 578	4 786 287

BALANSE - EGENKAPITAL OG GJELD



Balanse

Beløp i: NOK	Note	2020	2019
Egenkapital			
Innskutt egenkapital			
Aksjekapital	3, 4	100 000	100 000
Sum innskutt egenkapital		100 000	100 000
Opptjent egenkapital			
Annen egenkapital	4	2 549 182	2 383 503
Sum opptjent egenkapital		2 549 182	2 383 503
Sum egenkapital	4	2 649 182	2 483 503
Gjeld			
Langsiktig gjeld			
Utsatt skatt	7		7 635
Sum avsetninger for forpliktelser			7 635
Annen langsiktig gjeld			
Sum langsiktig gjeld		0	7 635
Kortsiktig gjeld			
Leverandørgjeld		155 750	49 468
Betalbar skatt	7	344 681	309 901
Skyldig offentlige avgifter		188 882	183 266
Utbytte	4	1 000 000	1 500 000
Annen kortsiktig gjeld		249 084	252 514
Sum kortsiktig gjeld		1 938 396	2 295 149
Sum gjeld		1 938 396	2 302 784
SUM EGENKAPITAL OG GJELD		4 587 578	4 786 287



Brønnøysundregistrene

ÅRSREGNSKAP FOR REGNSKAPSÅRET 2020 - GENERELL INFORMASJON

Journalnummer: 2021 717546

Enheten

Organisasjonsnummer: 985 860 076
Organisasjonsform: Aksjeselskap
Foretaksnavn: HANS JØRGEN FISKAADAL AS
Forretningsadresse: Vestre Strandgate 32
4612 KRISTIANSAND S

Regnskapsår

Årsregnskapets periode: 01.01.2020 - 31.12.2020

Konsern

Morselskap i konsern: Nei

Regnskapsregler

Regler for små foretak benyttet: Ja
Benyttet ved utarbeidelsen av
årsregnskapet til selskapet: Regnskapslovens alminnelige regler

Årsregnskapet fastsatt av kompetent organ

Bekreftet av representant for selskapet: Reme Regnskap AS
Dato for fastsettelse av årsregnskapet: 17.06.2021

Revisjon

Selskapet har besluttet at årsregnskapet
ikke skal revideres: Ja
Årsregnskapet er utarbeidet av ekstern
autorisert regnskapsfører: Ja
Ekstern autorisert regnskapsfører har i
løpet av regnskapsåret bistått ved den
løpende regnskapsføringen eller utført
andre tjenester for selskapet enn å
utarbeide årsregnskapet: Ja

Grunnlag for avgivelse

År 2020: Årsregnskap er elektronisk innlevert.
År 2019: Tall er hentet fra elektronisk innlevert årsregnskap fra 2020.

Det er ikke krav til at årsregnskapet m.v. som sendes til Regnskapsregisteret er undertegnet. Kontrollen på at dette er utført ligger hos revisor/enhetens øverste organ. Sikkerheten ivaretas ved at innsender har rolle/rettighet for innsending av årsregnskapet via Altinn, og ved at det bekreftes at årsregnskapet er fastsatt av kompetent organ.

Brønnøysundregistrene, 02.09.2021

Brønnøysundregistrene
Postadresse: Postboks 900, 8910 Brønnøysund
Telefon: 75 00 75 00
E-post: firmapost@brreg.no Internett: www.brreg.no
Organisasjonsnummer: 974 760 673



Organisasjonsnr: 985 860 076
HANS JØRGEN FISKAADAL AS

RESULTATREGNSKAP

Beløp i: NOK	Note	2020	2019
RESULTATREGNSKAP			
Inntekter			
Salgsinntekt		5 345 640	5 181 798
Sum inntekter		5 345 640	5 181 798
Kostnader			
Varekostnad		102 033	80 175
Lønnskostnad	5	2 295 712	2 226 171
Avskrivning av driftsmidler og immaterielle eiendeler	2	157 000	196 745
Annen driftskostnad		1 305 334	1 354 630
Sum kostnader		3 860 079	3 857 720
Driftsresultat		1 485 561	1 324 078
Finansinntekter og finanskostnader			
Annen renteinntekt		15 333	20 920
Annen finansinntekt			276 515
Sum finansinntekter		15 333	297 435
Annen rentekostnad		445	1 379
Sum finanskostnader		445	1 379
Netto finans		14 888	296 056
Ordinært resultat før skattekostnad			
Skattekostnad på ordinært resultat	7	334 770	297 784
Ordinært resultat etter skattekostnad		1 165 679	1 322 350
Årsresultat		1 165 679	1 322 350
Årsresultat etter minoritetsinteresser		1 165 679	1 322 350
Totalresultat		1 165 679	1 322 350
Overføringer og disponeringer			
Ordinært utbytte		1 000 000	1 500 000
Avsatt til annen egenkapital		165 679	
Overført fra annen egenkapital			-177 650
Sum overføringer og disponeringer	4	1 165 679	1 322 350





Organisasjonsnr: 985 860 076
HANS JØRGEN FISKAADAL AS

BALANSE

Beløp i: NOK	Note	2020	2019
BALANSE - EIENDELER			
Anleggsmidler			
Immaterielle eiendeler			
Utsatt skattefordel	7	2 276	
Sum immaterielle eiendeler		2 276	
Varige driftsmidler			
Driftsløsøre, inventar o. a. utstyr			
	2	413 525	570 525
Sum varige driftsmidler		413 525	570 525
Finansielle anleggsmidler			
Investeringer i aksjer og andeler			
	1		
Andre langsiktige fordringer	1, 5	212 209	355 549
Sum finansielle anleggsmidler		212 209	355 549
Sum anleggsmidler		628 010	926 074
Omløpsmidler			
Varer			
Fordringer			
Kundefordringer		59 502	126 730
Andre kortsiktige fordringer		67 378	154 828
Sum fordringer		126 880	281 558
Bankinnskudd, kontanter og lignende			
Bankinnskudd, kontanter o. l.	6	3 832 689	3 578 655
Sum bankinnskudd, kontanter og lignende		3 832 689	3 578 655
Sum omløpsmidler		3 959 568	3 860 213
SUM EIENDELER		4 587 578	4 786 287
BALANSE - EGENKAPITAL OG GJELD			
Egenkapital			
Innskutt egenkapital			
Aksjekapital	3, 4	100 000	100 000
Sum innskutt egenkapital		100 000	100 000



Opptjent egenkapital			
Annen egenkapital	4	2 549 182	2 383 503
Sum opptjent egenkapital		2 549 182	2 383 503
Sum egenkapital	4	2 649 182	2 483 503
Gjeld			
Langsiktig gjeld			
Utsatt skatt	7		7 635
Sum avsetninger for forpliktelser			7 635
Annen langsiktig gjeld			
Sum langsiktig gjeld		0	7 635
Kortsiktig gjeld			
Leverandørgjeld		155 750	49 468
Betalbar skatt	7	344 681	309 901
Skyldig offentlige avgifter		188 882	183 266
Utbytte	4	1 000 000	1 500 000
Annen kortsiktig gjeld		249 084	252 514
Sum kortsiktig gjeld		1 938 396	2 295 149
Sum gjeld		1 938 396	2 302 784
SUM EGENKAPITAL OG GJELD		4 587 578	4 786 287



Organisasjonsnr: 985 860 076
HANS JØRGEN FISKAADAL AS

NOTEOPPLYSNINGER - SELSKAP - alle poster oppgitt i hele tall

Note
5

Antall årsverk i regnskapsåret

Virksomheten har hatt følgende antall årsverk:
3.00



Hans Jørgen Fiskaadal AS
org nr 985 860 076

Årsregnskap 2020



Resultatregnskap			
Hans Jørgen Fiskaadal AS			
Driftsinntekter og driftskostnader	Note	2020	2019
Salgsinntekt		5 345 640	5 181 798
Sum driftsinntekter		<u>5 345 640</u>	<u>5 181 798</u>
Varekostnad		102 033	80 175
Lønnskostnad	5	2 295 712	2 226 171
Avskrivning av driftsmidler og immaterielle eiendeler	2	157 000	196 745
Annen driftskostnad		1 305 334	1 354 630
Sum driftskostnader		<u>3 860 079</u>	<u>3 857 720</u>
Driftsresultat		<u>1 485 561</u>	<u>1 324 078</u>
Finansinntekter og finanskostnader			
Annen renteinntekt		15 333	20 920
Annen finansinntekt		0	276 515
Annen rentekostnad		445	1 379
Resultat av finansposter		<u>14 888</u>	<u>296 056</u>
Ordinært resultat før skattekostnad		1 500 449	1 620 134
Skattekostnad på ordinært resultat	7	334 770	297 784
Ordinært resultat		<u>1 165 679</u>	<u>1 322 350</u>
Årsresultat		<u>1 165 679</u>	<u>1 322 350</u>
Overføringer			
Avsatt til utbytte		1 000 000	1 500 000
Avsatt til annen egenkapital		165 679	0
Overført fra annen egenkapital		0	177 650
Sum overføringer	4	<u>1 165 679</u>	<u>1 322 350</u>



Balanse			
Hans Jørgen Fiskaadal AS			
Eiendeler	Note	2020	2019
Anleggsmidler			
Immaterielle eiendeler			
Utsatt skattefordel	7	2 276	0
Sum immaterielle eiendeler		<u>2 276</u>	<u>0</u>
Varige driftsmidler			
Driftsløsøre, inventar o.a. utstyr	2	413 525	570 525
Sum varige driftsmidler		<u>413 525</u>	<u>570 525</u>
Finansielle anleggsmidler			
Andre langsiktige fordringer	1, 5	212 209	355 549
Sum finansielle anleggsmidler		<u>212 209</u>	<u>355 549</u>
Sum anleggsmidler		<u>628 010</u>	<u>926 074</u>
Omløpsmidler			
Fordringer			
Kundefordringer		59 502	126 730
Andre kortsiktige fordringer		67 378	154 828
Sum fordringer		<u>126 880</u>	<u>281 558</u>
Bankinnskudd, kontanter o.l.	6	3 832 689	3 578 655
Sum omløpsmidler		<u>3 959 568</u>	<u>3 860 213</u>
Sum eiendeler		<u>4 587 578</u>	<u>4 786 287</u>

**Balanse**

Hans Jørgen Fiskaadal AS

Egenkapital og gjeld	Note	2020	2019
Innskutt egenkapital			
Aksjekapital	3, 4	<u>100 000</u>	<u>100 000</u>
Sum innskutt egenkapital		<u>100 000</u>	<u>100 000</u>
Opptjent egenkapital			
Annen egenkapital	4	<u>2 549 182</u>	<u>2 383 503</u>
Sum opptjent egenkapital		<u>2 549 182</u>	<u>2 383 503</u>
Sum egenkapital	4	<u>2 649 182</u>	<u>2 483 503</u>
Gjeld			
Utsatt skatt	7	<u>0</u>	<u>7 635</u>
Sum avsetning for forpliktelser		<u>0</u>	<u>7 635</u>
Kortsiktig gjeld			
Leverandørgjeld		155 750	49 468
Betalbar skatt	7	344 681	309 901
Skyldig offentlige avgifter		188 882	183 266
Utbytte	4	1 000 000	1 500 000
Annen kortsiktig gjeld		<u>249 084</u>	<u>252 514</u>
Sum kortsiktig gjeld		<u>1 938 396</u>	<u>2 295 149</u>
Sum gjeld		<u>1 938 396</u>	<u>2 302 784</u>
Sum egenkapital og gjeld		<u>4 587 578</u>	<u>4 786 287</u>

Kristiansand, 17.06.2021
Styret i Hans Jørgen Fiskaadal AS

Hans Jørgen Fiskådal
styreleder/daglig leder

Anne Renate Hægeland
styremedlem

Jørgen Fiskådal
styremedlem

Henrik Fiskådal
styremedlem



HANS JØRGEN FISKAADAL AS
Noter til regnskapet for 2020

Note 1. Regnskapsprinsipper

I årsregnskapet er alle poster verdsatt og periodisert i overensstemmelse med regnskapslovens bestemmelser og reglene som følger av god regnskapsskikk for små foretak.

Klassifisering

Eiendeler bestemt til varig eie eller bruk, samt fordringer med forfall mer enn ett år etter balansedagen er medtatt som anleggsmidler. Øvrige eiendeler er klassifisert som omløpsmidler. Gjeld som forfaller senere enn et år etter regnskapsperiodens utløp er oppført som langsiktig gjeld.

Varige driftsmidler og avskrivninger

Varige driftsmidler er vurdert til historisk kost etter fradrag for bedriftsøkonomiske avskrivninger som er beregnet på grunnlag av kostpris og antatt økonomisk levetid.

Aksjer

Anleggs aksjer som er oppført i regnskapet er ført til kostpris. I de tilfeller der den virkelige verdien er lavere enn kostprisen og dette ikke er forbigående, er det foretatt nedskrivning.

Fordringer

Fordringer er oppført i balansen med fordringens pålydende etter fradrag for konstaterte og forventede tap.

Skattekostnad og utsatt skatt

Skattekostnaden er knyttet til det regnskapsmessige resultat og består av betalbar skatt og endring i netto utsatt skatt.

Driftsinntekter og kostnader

Inntektsføring skjer etter opptjeningsprinsippet som normalt vil være leveringstidspunktet for varer og tjenester. Kostnader medtas etter sammenstillingsprinsippet, dvs at kostnader medtas i samme periode som tilhørende inntekter inntektsføres.

Note 2 Anleggsmidler

	Driftsløsøre, inventar ol.	Sum
Anskaffelseskost pr. 01.01.20	1 993 224	1 993 224
= Anskaffelseskost 31.12.20	1 993 224	1 993 224
Akkumulerte avskrivninger 31.12.20	1 579 699	1 579 699
= Bokført verdi 31.12.20	413 525	413 525
Årets ordinære avskrivninger	157 000	157 000
Økonomisk levetid	4-8 år	



HANS JØRGEN FISKAADAL AS
Noter til regnskapet for 2020

Note 3. Antall aksjer, aksjeeiere mv

Hans Jørgen Fiskaadal AS 1.000 100 100.000

<u>Aksjonærer</u>	<u>Aksjer</u>	<u>Eierandel</u>	<u>Stilling</u>
Hans Jørgen Fiskådal	1.000	100%	Styre leder / daglig leder

Note 4. Egenkapital

	<u>Aksjekapital</u>	<u>Annen EK</u>	<u>Sum</u>
Egenkapital 01.01	100.000	2.383.504	2.483.504
Årets resultat		1.165.679	1.165.679
<u>Avsatt utbytte</u>	<u>0</u>	<u>-1.000.000</u>	<u>-1.000.000</u>
Egenkapital 31.12	100.000	2.549.182	2.649.182

Note 5. Ansatte, godtgjørelser m.v.

Lønnskostnader består av følgende poster:

<u>Lønnskostnader</u>	<u>2020</u>	<u>2019</u>
Lønn	1.929.168	1.856.007
Arbeidsgiveravgift	310.119	313.817
Andre lønnsrelaterte ytelser	56.425	56.347
Sum	<u>2.295.712</u>	<u>2.226.171</u>

Gjennomsnittlig antall årsverk 3 3

Ytelser til ledende personer

	Daglig leder/styreleder	Styremedlemer
Lønn	525.262	917.940
Annen godtgjørelse	<u>219.175</u>	<u>76.610</u>
Sum	<u>744.437</u>	<u>994.550</u>

Det er ytet lån til aksjonær med kr. 180.000. Det er beregnet kr. 4.680 i renter. Aksjonæren har stilt sikkerhet for lånet.

Selskapet er pliktig til å ha tjenstepensjonsordning etter lov om tjenstepensjon og har etablert pensjonsordning som tilfredsstillende kravene i loven.



HANS JØRGEN FISKAADAL AS
Noter til regnskapet for 2020

Note 6. Bundne midler

I posten inngår bundne bankinnskudd med kr 98.210.

Note 7 Skatt

Årets skattekostnad	2020	2019
Resultatført skatt på ordinært resultat:		
Betalbar skatt	344 681	309 901
Endring i utsatt skatt	-9 911	-12 117
Skattekostnad ordinært resultat	334 770	297 784
Skattepliktig inntekt:		
Ordinært resultat før skatt	1 500 449	1 620 134
Permanente forskjeller	21 235	-266 573
Endring i midlertidige forskjeller	45 050	55 078
Skattepliktig inntekt	1 566 733	1 408 639
Betalbar skatt i balansen:		
Betalbar skatt på årets resultat	344 681	309 901
Sum betalbar skatt i balansen	344 681	309 901

Skatteeffekten av midlertidige forskjeller som har gitt opphav til utsatt skatt og utsatte skattefordeler, spesifisert på typer av midlertidige forskjeller

	2020	2019	Endring
Varige driftsmidler	-10 344	34 706	45 050
Sum	-10 344	34 706	45 050
Grunnlag for utsatt skattefordel / skatt	-10 344	34 706	45 050
Utsatt skattefordel / skatt (22 %)	-2 276	7 635	9 911



Hans Jørgen Fiskaadal AS
org nr 985 860 076

Årsregnskap 2020



Resultatregnskap			
Hans Jørgen Fiskaadal AS			
Driftsinntekter og driftskostnader	Note	2020	2019
Salgsinntekt		5 345 640	5 181 798
Sum driftsinntekter		<u>5 345 640</u>	<u>5 181 798</u>
Varekostnad		102 033	80 175
Lønnskostnad	5	2 295 712	2 226 171
Avskrivning av driftsmidler og immaterielle eiendeler	2	157 000	196 745
Annen driftskostnad		1 305 334	1 354 630
Sum driftskostnader		<u>3 860 079</u>	<u>3 857 720</u>
Driftsresultat		<u>1 485 561</u>	<u>1 324 078</u>
Finansinntekter og finanskostnader			
Annen renteinntekt		15 333	20 920
Annen finansinntekt		0	276 515
Annen rentekostnad		445	1 379
Resultat av finansposter		<u>14 888</u>	<u>296 056</u>
Ordinært resultat før skattekostnad		1 500 449	1 620 134
Skattekostnad på ordinært resultat	7	334 770	297 784
Ordinært resultat		<u>1 165 679</u>	<u>1 322 350</u>
Årsresultat		<u>1 165 679</u>	<u>1 322 350</u>
Overføringer			
Avsatt til utbytte		1 000 000	1 500 000
Avsatt til annen egenkapital		165 679	0
Overført fra annen egenkapital		0	177 650
Sum overføringer	4	<u>1 165 679</u>	<u>1 322 350</u>



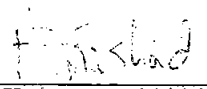
Balanse			
Hans Jørgen Fiskaadal AS			
Eiendeler	Note	2020	2019
Anleggsmidler			
Immaterielle eiendeler			
Utsatt skattefordel	7	2 276	0
Sum immaterielle eiendeler		<u>2 276</u>	<u>0</u>
Varige driftsmidler			
Driftsløsøre, inventar o.a. utstyr	2	413 525	570 525
Sum varige driftsmidler		<u>413 525</u>	<u>570 525</u>
Finansielle anleggsmidler			
Andre langsiktige fordringer	1, 5	212 209	355 549
Sum finansielle anleggsmidler		<u>212 209</u>	<u>355 549</u>
Sum anleggsmidler		<u>628 010</u>	<u>926 074</u>
Omløpsmidler			
Fordringer			
Kundefordringer		59 502	126 730
Andre kortsiktige fordringer		67 378	154 828
Sum fordringer		<u>126 880</u>	<u>281 558</u>
Bankinnskudd, kontanter o.l.	6	3 832 689	3 578 655
Sum omløpsmidler		<u>3 959 568</u>	<u>3 860 213</u>
Sum eiendeler		<u>4 587 578</u>	<u>4 786 287</u>


**Balanse**

Hans Jørgen Fiskaadal AS


Egenkapital og gjeld	Note	2020	2019
Innskutt egenkapital			
Aksjekapital	3, 4	100 000	100 000
Sum innskutt egenkapital		<u>100 000</u>	<u>100 000</u>
Opptjent egenkapital			
Annen egenkapital	4	2 549 182	2 383 503
Sum opptjent egenkapital		<u>2 549 182</u>	<u>2 383 503</u>
Sum egenkapital	4	<u>2 649 182</u>	<u>2 483 503</u>
Gjeld			
Utsatt skatt	7	0	7 635
Sum avsetning for forpliktelser		<u>0</u>	<u>7 635</u>
Kortsiktig gjeld			
Leverandørgjeld		155 750	49 468
Betalbar skatt	7	344 681	309 901
Skyldig offentlige avgifter		188 882	183 266
Utbytte	4	1 000 000	1 500 000
Annen kortsiktig gjeld		249 084	252 514
Sum kortsiktig gjeld		<u>1 938 396</u>	<u>2 295 149</u>
Sum gjeld		<u>1 938 396</u>	<u>2 302 784</u>
Sum egenkapital og gjeld		<u>4 587 578</u>	<u>4 786 287</u>

Kristiansand, 17.06.2021
Styret i Hans Jørgen Fiskaadal AS


Hans Jørgen Fiskådal
styreleder/daglig leder


Anne Renate Hægeland
styremedlem


Jørgen Fiskådal
styremedlem


Henrik Fiskådal
styremedlem



HANS JØRGEN FISKAADAL AS Noter til regnskapet for 2020

Note 1. Regnskapsprinsipper

I årsregnskapet er alle poster verdsatt og periodisert i overensstemmelse med regnskapslovens bestemmelser og reglene som følger av god regnskapsskikk for små foretak.

Klassifisering

Eiendeler bestemt til varig eie eller bruk, samt fordringer med forfall mer enn ett år etter balansedagen er medtatt som anleggsmidler. Øvrige eiendeler er klassifisert som omløpsmidler. Gjeld som forfaller senere enn et år etter regnskapsperiodens utløp er oppført som langsiktig gjeld.

Varige driftsmidler og avskrivninger

Varige driftsmidler er vurdert til historisk kost etter fradrag for bedriftsøkonomiske avskrivninger som er beregnet på grunnlag av kostpris og antatt økonomisk levetid.

Aksjer

Anleggs aksjer som er oppført i regnskapet er ført til kostpris. I de tilfeller der den virkelige verdien er lavere enn kostprisen og dette ikke er forbigående, er det foretatt nedskrivning.

Fordringer

Fordringer er oppført i balansen med fordringens pålydende etter fradrag for konstaterte og forventede tap.

Skattekostnad og utsatt skatt

Skattekostnaden er knyttet til det regnskapsmessige resultat og består av betalbar skatt og endring i netto utsatt skatt.

Driftsinntekter og kostnader

Inntektsføring skjer etter opptjeningsprinsippet som normalt vil være leveringstidspunktet for varer og tjenester. Kostnader medtas etter sammenstillingsprinsippet, dvs at kostnader medtas i samme periode som tilhørende inntekter inntektsføres.

Note 2 Anleggsmidler

	Driftsløsøre, inventar ol.	Sum
Anskaffelseskost pr. 01.01.20	1 993 224	1 993 224
= Anskaffelseskost 31.12.20	1 993 224	1 993 224
Akkumulerte avskrivninger 31.12.20	1 579 699	1 579 699
= Bokført verdi 31.12.20	413 525	413 525
Årets ordinære avskrivninger	157 000	157 000
Økonomisk levetid	4-8 år	



HANS JØRGEN FISKAADAL AS Noter til regnskapet for 2020

Note 3. Antall aksjer, aksjeeiere mv

Hans Jørgen Fiskaadal AS 1.000 100 100.000

Aksjonærer	Aksjer	Eierandel	Stilling
Hans Jørgen Fiskådal	1.000	100%	Styre leder / daglig leder

Note 4. Egenkapital

	Aksjekapital	Annen EK	Sum
Egenkapital 01.01	100.000	2.383.504	2.483.504
Årets resultat		1.165.679	1.165.679
<u>Avsatt utbytte</u>	<u>0</u>	<u>-1.000.000</u>	<u>-1.000.000</u>
Egenkapital 31.12	100.000	2.549.182	2.649.182

Note 5. Ansatte, godtgjørelser m.v.

Lønnskostnader består av følgende poster:

Lønnskostnader	2020	2019
Lønn	1.929.168	1.856.007
Arbeidsgiveravgift	310.119	313.817
Andre lønnsrelaterte ytelser	<u>56.425</u>	<u>56.347</u>
Sum	<u>2.295.712</u>	<u>2.226.171</u>

Gjennomsnittlig antall årsverk 3 3

Ytelser til ledende personer

	Daglig leder/styreleder	Styremedlemer
Lønn	525.262	917.940
Annen godtgjørelse	<u>219.175</u>	<u>76.610</u>
Sum	<u>744.437</u>	<u>994.550</u>

Det er ytet lån til aksjonær med kr. 180.000. Det er beregnet kr. 4.680 i renter. Aksjonæren har stilt sikkerhet for lånet.

Selskapet er pliktig til å ha tjenestepensjonsordning etter lov om tjenestepensjon og har etablert pensjonsordning som tilfredsstillende kravene i loven.



HANS JØRGEN FISKAADAL AS Noter til regnskapet for 2020

Note 6. Bundne midler

I posten inngår bundne bankinnskudd med kr 98.210.

Note 7 Skatt

Årets skattekostnad	2020	2019
Resultatført skatt på ordinært resultat:		
Betalbar skatt	344 681	309 901
Endring i utsatt skatt	-9 911	-12 117
Skattekostnad ordinært resultat	334 770	297 784
Skattepliktig inntekt:		
Ordinært resultat før skatt	1 500 449	1 620 134
Permanente forskjeller	21 235	-266 573
Endring i midlertidige forskjeller	45 050	55 078
Skattepliktig inntekt	1 566 733	1 408 639
Betalbar skatt i balansen:		
Betalbar skatt på årets resultat	344 681	309 901
Sum betalbar skatt i balansen	344 681	309 901

Skatteeffekten av midlertidige forskjeller som har gitt opphav til utsatt skatt og utsatte skattefordeler, spesifisert på typer av midlertidige forskjeller

	2020	2019	Endring
Varige driftsmidler	-10 344	34 706	45 050
Sum	-10 344	34 706	45 050
Grunnlag for utsatt skattefordel / skatt	-10 344	34 706	45 050
Utsatt skattefordel / skatt (22 %)	-2 276	7 635	9 911