



ÅRSREGNSKAPET FOR REGNSKAPSÅRET 2021 - GENERELL INFORMASJON

Enheten

Organisasjonsnummer: 988 455 857
Organisasjonsform: Aksjeselskap
Foretaksnavn: LYKKEBORGEN AS
Forretningsadresse: c/o I K Lykke AS
Munkegata 48
7011 TRONDHEIM

Regnskapsår

Årsregnskapets periode: 01.01.2021 - 31.12.2021

Konsern

Morselskap i konsern: Nei

Regnskapsregler

Regler for små foretak benyttet: Ja
Benyttet ved utarbeidelsen av årsregnskapet til selskapet: Regnskapslovens alminnelige regler

Årsregnskapet fastsatt av kompetent organ

Bekreftet av representant for selskapet: Merete Lille
Dato for fastsettelse av årsregnskapet: 13.05.2022

Grunnlag for avgivelse

År 2021: Årsregnskapet er elektronisk innlevert
År 2020: Tall er hentet fra elektronisk innlevert årsregnskap fra 2021

Det er ikke krav til at årsregnskapet m.v. som sendes til Regnskapsregisteret er undertegnet. Kontrollen på at dette er utført ligger hos revisor/enhetens øverste organ. Sikkerheten ivaretas ved at innsender har rolle/rettighet for innsending av årsregnskapet via Altinn, og ved at det bekreftes at årsregnskapet er fastsatt av kompetent organ.

Brønnøysundregistrene, 13.06.2023



Resultatregnskap

| Beløp i: NOK | Note | 2021 | 2020 |
|---|------|-----------------|-----------------|
| RESULTATREGNSKAP | | | |
| Inntekter | | | |
| Salgsinntekt | | 57 500 | 24 000 |
| Annen driftsinntekt | | 926 000 | 743 000 |
| Sum inntekter | | 983 500 | 767 000 |
| Kostnader | | | |
| Lønnskostnad | 5 | | |
| Avskrivning av driftsmidler og immaterielle eiendeler | 1 | | |
| Annen driftskostnad | 5 | 701 968 | 377 154 |
| Sum kostnader | | 701 968 | 377 154 |
| Driftsresultat | | 281 532 | 389 846 |
| Finansinntekter og finanskostnader | | | |
| Annen renteinntekt | | | 1 714 |
| Sum finansinntekter | | | 1 714 |
| Annen rentekostnad | | 334 640 | 281 982 |
| Annen finanskostnad | | 15 000 | 20 500 |
| Sum finanskostnader | | 349 640 | 302 482 |
| Netto finans | | -349 640 | -300 768 |
| Ordinært resultat før skattekostnad | | -68 108 | 89 078 |
| Skattekostnad på ordinært resultat | 4 | -14 984 | 19 597 |
| Ordinært resultat etter skattekostnad | | -53 124 | 69 481 |
| Årsresultat | | -53 124 | 69 481 |
| Årsresultat etter minoritetsinteresser | | -53 124 | 69 481 |
| Totalresultat | | -53 124 | 69 481 |
| Overføringer og disponeringer | | | |
| Overført til annen egenkapital | | | 69 481 |



Resultatregnskap

| Beløp i: NOK | Note | 2021 | 2020 |
|--|-------------|----------------|---------------|
| Overført udekket tap | | -53 124 | |
| Sum overføringer og disponeringer | | -53 124 | 69 481 |



Balanse

| Beløp i: NOK | Note | 2021 | 2020 |
|--|------|-------------------|-------------------|
| BALANSE - EIENDELER | | | |
| Anleggsmidler | | | |
| Immaterielle eiendeler | | | |
| Utsatt skattefordel | 4 | 14 984 | |
| Sum immaterielle eiendeler | | 14 984 | |
| Varige driftsmidler | | | |
| Tomter, bygninger o.a. fast eiendom | | 25 119 863 | 20 909 321 |
| Sum varige driftsmidler | 1, 7 | 25 119 863 | 20 909 321 |
| Finansielle anleggsmidler | | | |
| Investeringer i aksjer og andeler | | 255 000 | 255 000 |
| Sum finansielle anleggsmidler | | 255 000 | 255 000 |
| Sum anleggsmidler | | 25 389 847 | 21 164 321 |
| Omløpsmidler | | | |
| Varer | | | |
| Bankinnskudd, kontanter og lignende | | | |
| Bankinnskudd, kontanter o.l. | 2 | 3 992 059 | 3 406 082 |
| Sum bankinnskudd, kontanter og lignende | | 3 992 059 | 3 406 082 |
| Sum omløpsmidler | | 3 992 059 | 3 406 082 |
| SUM EIENDELER | | 29 381 906 | 24 570 403 |
| BALANSE - EGENKAPITAL OG GJELD | | | |
| Egenkapital | | | |
| Innskutt egenkapital | | | |
| Aksjekapital | 3 | 4 510 000 | 4 510 000 |
| Overkurs | | 9 990 000 | 9 990 000 |
| Sum innskutt egenkapital | | 14 500 000 | 14 500 000 |



Balanse

| Beløp i: NOK | Note | 2021 | 2020 |
|-----------------------------------|-------------|-------------------|-------------------|
| Opptjent egenkapital | | | |
| Annen opptjent egenkapital | | 412 626 | 465 749 |
| Sum opptjent egenkapital | | 412 626 | 465 749 |
| Sum egenkapital | 6 | 14 912 626 | 14 965 749 |
| Gjeld | | | |
| Langsiktig gjeld | | | |
| Utsatt skatt | 4 | | |
| Annen langsiktig gjeld | | | |
| Gjeld til kredittinstitusjoner | 7 | 9 916 899 | 8 137 879 |
| Øvrig langsiktig gjeld | | 4 494 152 | 1 433 603 |
| Sum annen langsiktig gjeld | | 14 411 051 | 9 571 482 |
| Sum langsiktig gjeld | | 14 411 051 | 9 571 482 |
| Kortsiktig gjeld | | | |
| Leverandørgjeld | | 27 271 | |
| Betalbar skatt | 4 | | 19 597 |
| Utbytte | 6 | | |
| Annen kortsiktig gjeld | | 30 958 | 13 574 |
| Sum kortsiktig gjeld | | 58 229 | 33 171 |
| Sum gjeld | | 14 469 280 | 9 604 653 |
| SUM EGENKAPITAL OG GJELD | | 29 381 906 | 24 570 403 |



Brønnøysundregistrene

ÅRSREGNSKAP FOR REGNSKAPSÅRET 2021 - GENERELL INFORMASJON

Journalnummer: 2022 496710

Enheten

Organisasjonsnummer: 988 455 857
Organisasjonsform: Aksjeselskap
Foretaksnavn: TEAM BRONSON AS
Forretningsadresse: c/o I K Lykke AS
Munkegata 48
7011 TRONDHEIM

Regnskapsår

Årsregnskapets periode: 01.01.2021 - 31.12.2021

Konsern

Morselskap i konsern: Nei

Regnskapsregler

Regler for små foretak benyttet: Ja
Benyttet ved utarbeidelsen av
årsregnskapet til selskapet: Regnskapslovens alminnelige regler

Årsregnskapet fastsatt av kompetent organ

Bekreftet av representant for selskapet: Merete Lille
Dato for fastsettelse av årsregnskapet: 13.05.2022

Revisjon

Årsregnskapet er utarbeidet av ekstern
autorisert regnskapsfører: Ja
Ekstern autorisert regnskapsfører har i
løpet av regnskapsåret bistått ved den
løpende regnskapsføringen eller utført
andre tjenester for selskapet enn å
utarbeide årsregnskapet: Ja

Grunnlag for avgivelse

År 2021: Årsregnskap er elektronisk innlevert.
År 2020: Tall er hentet fra elektronisk innlevert årsregnskap fra 2021.

Det er ikke krav til at årsregnskapet m.v. som sendes til Regnskapsregisteret er undertegnet. Kontrollen på at dette er utført ligger hos revisor/enhetens øverste organ. Sikkerheten ivaretas ved at innsender har rolle/rettighet for innsending av årsregnskapet via Altinn, og ved at det bekreftes at årsregnskapet er fastsatt av kompetent organ.

Brønnøysundregistrene, 23.06.2022

Brønnøysundregistrene
Postadresse: Postboks 900, 8910 Brønnøysund
Telefon: 75 00 75 00
E-post: firmapost@brreg.no Internett: www.brreg.no
Organisasjonsnummer: 974 760 673



Organisasjonsnr: 988 455 857
TEAM BRONSON AS

RESULTATREGNSKAP

| Beløp i: NOK | Note | 2021 | 2020 |
|---|-------------|-----------------|-----------------|
| RESULTATREGNSKAP | | | |
| Inntekter | | | |
| Salgsinntekt | | 57 500 | 24 000 |
| Annen driftsinntekt | | 926 000 | 743 000 |
| Sum inntekter | | 983 500 | 767 000 |
| Kostnader | | | |
| Lønnskostnad | 5 | | |
| Avskrivning av driftsmidler og immaterielle eiendeler | 1 | | |
| Annen driftskostnad | 5 | 701 968 | 377 154 |
| Sum kostnader | | 701 968 | 377 154 |
| Driftsresultat | | 281 532 | 389 846 |
| Finansinntekter og finanskostnader | | | |
| Annen renteinntekt | | | 1 714 |
| Sum finansinntekter | | | 1 714 |
| Annen rentekostnad | | 334 640 | 281 982 |
| Annen finanskostnad | | 15 000 | 20 500 |
| Sum finanskostnader | | 349 640 | 302 482 |
| Netto finans | | -349 640 | -300 768 |
| Ordinært resultat før skattekostnad | | | |
| Skattekostnad på ordinært resultat | 4 | -14 984 | 19 597 |
| Ordinært resultat etter skattekostnad | | -53 124 | 69 481 |
| Årsresultat | | -53 124 | 69 481 |
| Årsresultat etter minoritetsinteresser | | -53 124 | 69 481 |
| Totalresultat | | -53 124 | 69 481 |
| Overføringer og disponeringer | | | |
| Overført til annen egenkapital | | | 69 481 |
| Overført udekket tap | | -53 124 | |
| Sum overføringer og disponeringer | | -53 124 | 69 481 |



Organisasjonsnr: 988 455 857
TEAM BRONSON AS

BALANSE

Beløp i: NOK Note 2021 2020

BALANSE - EIENDELER

Anleggsmidler

Immaterielle eiendeler

Utsatt skattefordel 4 14 984

Sum immaterielle eiendeler 14 984

Varige driftsmidler

Tomter, bygninger o.a.
fast eiendom

25 119 863 20 909 321

Sum varige driftsmidler 1, 7 25 119 863 20 909 321

Finansielle anleggsmidler

Investeringer i aksjer og
andeler

255 000 255 000

Sum finansielle
anleggsmidler

255 000 255 000

Sum anleggsmidler

25 389 847 21 164 321

Omløpsmidler

Varer

Bankinnskudd, kontanter og lignende

Bankinnskudd, kontanter o.
l.

3 992 059 3 406 082

Sum bankinnskudd,
kontanter og lignende

3 992 059 3 406 082

Sum omløpsmidler

3 992 059 3 406 082

SUM EIENDELER

29 381 906 24 570 403

BALANSE - EGENKAPITAL OG GJELD

Egenkapital

Innskutt egenkapital

Aksjekapital

3 4 510 000 4 510 000

Overkurs

9 990 000 9 990 000

Sum innskutt egenkapital

14 500 000 14 500 000

Opptjent egenkapital

Annen opptjent egenkapital

412 626 465 749

Sum opptjent egenkapital

412 626 465 749

Sum egenkapital

6 14 912 626 14 965 749



| | | | |
|-----------------------------------|---|-------------------|-------------------|
| Gjeld | | | |
| Langsiktig gjeld | | | |
| Utsatt skatt | 4 | | |
| Annen langsiktig gjeld | | | |
| Gjeld til | | | |
| kredittinstitusjoner | 7 | 9 916 899 | 8 137 879 |
| Øvrig langsiktig gjeld | | 4 494 152 | 1 433 603 |
| Sum annen langsiktig gjeld | | 14 411 051 | 9 571 482 |
| Sum langsiktig gjeld | | 14 411 051 | 9 571 482 |
| Kortsiktig gjeld | | | |
| Leverandørgjeld | | 27 271 | |
| Betalbar skatt | 4 | | 19 597 |
| Utbytte | 6 | | |
| Annen kortsiktig gjeld | | 30 958 | 13 574 |
| Sum kortsiktig gjeld | | 58 229 | 33 171 |
| Sum gjeld | | 14 469 280 | 9 604 653 |
| SUM EGENKAPITAL OG GJELD | | 29 381 906 | 24 570 403 |



Organisasjonsnr: 988 455 857
TEAM BRONSON AS

NOTEOPPLYSNINGER - SELSKAP - alle poster oppgitt i hele tall

Note

Antall aksjer og aksjeeiere

Note

Antall årsverk i regnskapsåret

Virksomheten har hatt følgende antall årsverk:
0.00

Omløpsmidler Startdato Sluttdato Endring

Skattemessig fremf.undersk. Startdato Sluttdato Endring

Kortsiktig gjeld Startdato Sluttdato Endring





| Resultatregnskap 01.01. - 31.12. | | | |
|--|-------------|-----------------|-----------------|
| Team Bronson AS | | | |
| Driftsinntekter og driftskostnader | Note | 2021 | 2020 |
| Driftsinntekter | | | |
| Salgsinntekt | | 57 500 | 24 000 |
| Annen driftsinntekt | | 926 000 | 743 000 |
| Sum driftsinntekter | | 983 500 | 767 000 |
| Driftskostnader | | | |
| Annen driftskostnad | 5 | 701 968 | 377 154 |
| Sum driftskostnader | | 701 968 | 377 154 |
| Driftsresultat | | 281 532 | 389 846 |
| Finansposter | | | |
| Annen renteinntekt | | 0 | 1 714 |
| Annen rentekostnad | | -334 640 | -281 982 |
| Annen finanskostnad | | -15 000 | -20 500 |
| Sum finansposter | | -349 640 | -300 768 |
| Ordinært resultat før skattekostnad | | -68 108 | 89 078 |
| Skattekostnad på ordinært resultat | 4 | -14 984 | 19 597 |
| Årsresultat | | -53 124 | 69 481 |
| Overføringer og disponeringer | | | |
| Overført til annen egenkapital | | 0 | 69 481 |
| Overført udekket tap | | -53 124 | 0 |
| Sum overføringer og disponeringer | | -53 124 | 69 481 |



| Balanse pr. 31.12. | | | |
|--------------------------------------|-------------|-------------------|-------------------|
| Team Bronson AS | | | |
| EIENDELER | Note | 2021 | 2020 |
| Anleggsmidler | | | |
| Immaterielle eiendeler | | | |
| Utsatt skattefordel | 4 | 14 984 | 0 |
| Sum immaterielle eiendeler | | <u>14 984</u> | <u>0</u> |
| Varige driftsmidler | | | |
| Tomter, bygninger o.a. fast eiendom | | 25 119 863 | 20 909 321 |
| Sum varige driftsmidler | 1, 7 | <u>25 119 863</u> | <u>20 909 321</u> |
| Finansielle driftsmidler | | | |
| Investeringer i aksjer og andeler | | 255 000 | 255 000 |
| Sum finansielle anleggsmidler | | <u>255 000</u> | <u>255 000</u> |
| Sum anleggsmidler | | <u>25 389 847</u> | <u>21 164 321</u> |
| Omløpsmidler | | | |
| Bankinnskudd, kontanter o.l. | 2 | 3 992 059 | 3 406 082 |
| Sum omløpsmidler | | <u>3 992 059</u> | <u>3 406 082</u> |
| Sum eiendeler | | <u>29 381 906</u> | <u>24 570 403</u> |



| Balanse pr. 31.12. | | | |
|---|------|--|-------------------|
| Team Bronson AS | | | |
| | Note | 2021 | 2020 |
| EGENKAPITAL OG GJELD | | | |
| Egenkapital | | | |
| Innskutt egenkapital | | | |
| Aksjekapital | 3 | 4 510 000 | 4 510 000 |
| Overkurs | | 9 990 000 | 9 990 000 |
| Sum innskutt egenkapital | | 14 500 000 | 14 500 000 |
| Opptjent egenkapital | | | |
| Annen opptjent egenkapital | | 412 626 | 465 749 |
| Sum opptjent egenkapital | | 412 626 | 465 749 |
| Sum egenkapital | 6 | 14 912 626 | 14 965 749 |
| Gjeld | | | |
| Annen langsiktig gjeld | | | |
| Gjeld til kredittinstitusjoner | 7 | 9 916 899 | 8 137 879 |
| Øvrig langsiktig gjeld | | 4 494 152 | 1 433 603 |
| Sum annen langsiktig gjeld | | 14 411 051 | 9 571 482 |
| Kortsiktig gjeld | | | |
| Leverandørgjeld | | 27 271 | 0 |
| Betalbar skatt | 4 | 0 | 19 597 |
| Annen kortsiktig gjeld | | 30 958 | 13 574 |
| Sum kortsiktig gjeld | | 58 229 | 33 171 |
| Sum gjeld | | 14 469 280 | 9 604 653 |
| Sum egenkapital og gjeld | | 29 381 906 | 24 570 403 |
| Trondheim, 13.05.2022 | | | |
|  Christian Lykke (May 19, 2022 13:58 GMT+2) | |  Ivar Edvard Lykke (May 19, 2022 20:36 GMT+2) | |
| Christian Lykke styremedlem | | Ivar Edvard Lykke styreleder/daglig leder | |
| Team Bronson AS | | Side 3 | |



Team Bronson AS

Noter til årsregnskapet 2021

Regnskapsprinsipper

Årsregnskapet er satt opp i samsvar med regnskapsloven og NRS 8 - God regnskapsskikk for små foretak.

Driftsinntekter

Inntekt ved salg av varer og tjenester vurderes til virkelig verdig av vederlaget, netto etter fradrag for merverdiavgift, returer, rabatter og andre avslag. Inntektsføring ved salg av varer skjer på leveringstidspunktet. Tjenester inntektsføres etterhvert som de leveres.

Skatt

Skattekostnaden i resultatregnskapet omfatter både periodens betalbare skatt og endring i utsatt skatt. Utsatt skatt er beregnet med 22% på grunnlag av de midlertidige forskjeller som eksisterer mellom regnskapsmessige og skattemessige verdier, samt ligningsmessig underskudd til fremføring ved utgangen av regnskapsåret. Skatteøkende og skattereduserende midlertidige forskjeller som reverserer eller kan reverseres i samme periode er utlignet og nettoført. Oppføring av utsatt skattefordel på netto skattereduserende forskjeller som ikke er utlignet og underskudd til fremføring, er begrunnet med antatt fremtidig inntjening. Utsatt skatt og skattefordel som kan balanseføres er oppført netto i balansen.

Skatt på avgitt konsernbidrag er ført direkte mot skatt i balansen (føringen skjer mot betalbar skatt hvis konsernbidraget har hatt virkning på betalbar skatt og mot utsatt skatt hvis konsernbidraget har hatt virkning på utsatt skatt).

Klassifisering og vurdering av balanseposter

Eiendeler bestemt til varig eie eller bruk er klassifisert som anleggsmidler. Eiendeler som er tilknyttet varekretsløpet er klassifisert som omløpsmidler. Fordringer klassifiseres som omløpsmidler hvis de skal tilbakebetales i løpet av ett år etter utbetalingstidspunktet. For gjeld er analoge kriterier lagt til grunn.

Omløpsmidler vurderes til laveste av anskaffelseskost og virkelig verdi. Kortsiktig gjeld balanseføres til nominelt beløp på etableringstidspunktet.

Anleggsmidler vurderes til anskaffelseskost. Varige anleggsmidler som forringes i verdi avskrives lineært over forventet økonomisk levetid. Anleggsmidlene nedskrives til virkelig verdi ved verdifall som ikke forventes å være forbigående. Langsiktig gjeld i norske kroner med unntak av andre avsetninger balanseføres til nominelt beløp på etableringstidspunktet.



Team Bronson AS

Noter til årsregnskapet 2021

Note 1 Varige driftsmidler

| | Bygninger og tomter | Sum |
|-------------------------------------|---------------------|-------------------|
| Anskaffelseskost 01.01.2021 | 20 909 321 | 20 909 321 |
| Tilgang | 4 210 542 | 4 210 542 |
| Avgang | 0 | 0 |
| Anskaffelseskost 31.12.2021 | 25 119 863 | 25 119 863 |
| Akkumulerte avskrivninger | 0 | 0 |
| Akkumulerte nedskrivninger | 0 | 0 |
| Bokført verdi per 31.12.2021 | 25 119 863 | 25 119 863 |

Selskapets varige driftsmiddel består av leiligheter og avskrives ikke.

Note 2 Bundne midler

Selskapet har ingen bundne bankinnskudd.

Note 3 Aksjekapital og aksjonærinformasjon

Aksjekapitalen på kr. 4 510 000 består av 1 aksje á kr. 4 510 000.

| Oversikt over de største aksjonærene | Antall | Eierandel |
|--------------------------------------|----------|-------------|
| Ivar Edvard Lykke | 1 | 100% |
| Totalt | 1 | 100% |

Note 4 Skatt

| Årets skattekostnad | 2021 | 2020 |
|--|----------------|---------------|
| Resultatført skatt på ordinært resultat: | | |
| Betalbar skatt | 0 | 19 597 |
| For mye, for lite avsatt i fjor | 0 | 0 |
| Sum betalbar skatt | 0 | 19 597 |
| Endring i utsatt skattefordel | -14 984 | 0 |
| Skattekostnad ordinært resultat | -14 984 | 19 597 |
| Betalbar skatt i balansen: | | |
| Betalbar skatt på årets resultat | 0 | 19 597 |
| Sum betalbar skatt i balansen | 0 | 19 597 |

5



Team Bronson AS

Noter til årsregnskapet 2021

Note 5 Lønnskostnader, antall ansatte, godtgjørelser, lån til ansatte mm.

Selskapet har ingen ansatte og det er derfor ikke kostnadsført lønnskostnader i løpet av regnskapsåret. Siden selskapet ikke har ansatte er det ikke etablert noen pensjonsordning.

Det er ikke utbetalt lønn eller andre godtgjørelser til selskapets styre eller til daglig leder.

Det er ikke gitt lån/sikkerhetsstillelse til daglig leder, styrets leder eller andre nærstående parter. Det er ingen enkelte lån/sikkerhetsstillelser som utgjør mer enn 5% av selskapets egenkapital.

| Revisor | 2021 | 2020 |
|--|---------------|---------------|
| Kostnadsført revisjonshonorar i regnskapet (inkl. MVA) | 20 404 | 10 249 |
| Honorar for teknisk regnskapsbistand fra revisor (inkl. MVA) | 6 350 | 0 |
| Annen bistand ifm kjøp av eierseksjon | 27 271 | 0 |
| Sum | 54 025 | 10 249 |

Note 6 Egenkapital

| | Aksjekapital | Overkurs | Annen egenkapital | Sum egenkapital |
|-------------------------------|------------------|------------------|-------------------|-------------------|
| Egenkapital 01.01.2021 | 4 510 000 | 9 990 000 | 465 749 | 14 965 749 |
| Årets resultat | 0 | 0 | -53 124 | -53 124 |
| Egenkapital 31.12.2021 | 4 510 000 | 9 990 000 | 412 626 | 14 912 626 |

Note 7 Pantstillelser og garantier m.v.

| Gjeld som er sikret ved pant o.l | 2021 | 2020 |
|----------------------------------|------------------|------------------|
| Gjeld til kredittinstitusjoner | 9 916 899 | 8 137 879 |
| Sum | 9 916 899 | 8 137 879 |

| Balanseført verdi av eiendeler pantsatt for egen gjeld | | |
|--|-------------------|-------------------|
| Tomter, bygninger | 25 119 863 | 20 909 321 |
| Sum | 25 119 863 | 20 909 321 |











005_Team Bronson AS_regnskap

Final Audit Report

2022-05-19

| | |
|-----------------|--|
| Created: | 2022-05-19 |
| By: | Merete Lille (merete.lille@bunnpris.no) |
| Status: | Signed |
| Transaction ID: | CBJCHBCAABAak8wA5D2KEdljRFNTkDQk-9YroKEZ7H91 |

"005_Team Bronson AS_regnskap" History

-  Document created by Merete Lille (merete.lille@bunnpris.no)
2022-05-19 - 11:45:17 AM GMT- IP address: 89.248.8.30
-  Document emailed to Ivar E Lykke (ivarelykke@gmail.com) for signature
2022-05-19 - 11:46:04 AM GMT
-  Document emailed to Christian Lykke (christian.lykke@bunnpris.no) for signature
2022-05-19 - 11:46:04 AM GMT
-  Email viewed by Christian Lykke (christian.lykke@bunnpris.no)
2022-05-19 - 11:57:32 AM GMT- IP address: 89.248.8.30
-  Document e-signed by Christian Lykke (christian.lykke@bunnpris.no)
Signature Date: 2022-05-19 - 11:58:43 AM GMT - Time Source: server- IP address: 89.248.8.30
-  Email viewed by Ivar E Lykke (ivarelykke@gmail.com)
2022-05-19 - 6:34:44 PM GMT- IP address: 104.28.105.25
-  Document e-signed by Ivar E Lykke (ivarelykke@gmail.com)
Signature Date: 2022-05-19 - 6:36:18 PM GMT - Time Source: server- IP address: 85.166.28.101
-  Agreement completed.
2022-05-19 - 6:36:18 PM GMT





Til generalforsamlingen i Team Bronson AS

Uavhengig revisors beretning

Konklusjon

Vi har revidert Team Bronson AS' årsregnskap som består av balanse per 31. desember 2021, resultatregnskap for regnskapsåret avsluttet per denne datoen og noter til årsregnskapet, herunder et sammendrag av viktige regnskapsprinsipper.

Etter vår mening

- oppfyller årsregnskapet gjeldende lovkrav, og
- gir årsregnskapet et rettviseende bilde av selskapets finansielle stilling per 31. desember 2021, og av dets resultater for regnskapsåret avsluttet per denne datoen i samsvar med regnskapslovens regler og god regnskapsskikk i Norge.

Grunnlag for konklusjonen

Vi har gjennomført revisjonen i samsvar med de internasjonale revisjonsstandardene International Standards on Auditing (ISA-ene). Våre oppgaver og plikter i henhold til disse standardene er beskrevet nedenfor under *Revisors oppgaver og plikter ved revisjonen av årsregnskapet*. Vi er uavhengige av selskapet slik det kreves i lov, forskrift og International Code of Ethics for Professional Accountants (inkludert internasjonale uavhengighetsstandarder) utstedt av the International Ethics Standards Board for Accountants (IESBA-reglene), og vi har overholdt våre øvrige etiske forpliktelser i samsvar med disse kravene. Innhentet revisjonsbevis er etter vår vurdering tilstrekkelig og hensiktsmessig som grunnlag for vår konklusjon.

Styrets og daglig leder ansvar for årsregnskapet

Styret og daglig leder (ledelsen) er ansvarlige for å utarbeide årsregnskapet og for at det gir et rettviseende bilde i samsvar med regnskapslovens regler og god regnskapsskikk i Norge. Ledelsen er også ansvarlig for slik internkontroll som den finner nødvendig for å kunne utarbeide et årsregnskap som ikke inneholder vesentlig feilinformasjon, verken som følge av misligheter eller utilsiktede feil.

Ved utarbeidelsen av årsregnskapet må ledelsen ta standpunkt til selskapets evne til fortsatt drift og opplyse om forhold av betydning for fortsatt drift. Forutsetningen om fortsatt drift skal legges til grunn for årsregnskapet så lenge det ikke er sannsynlig at virksomheten vil bli avviklet.

Revisors oppgaver og plikter ved revisjonen av årsregnskapet

Vårt mål er å oppnå betryggende sikkerhet for at årsregnskapet som helhet ikke inneholder vesentlig feilinformasjon, verken som følge av misligheter eller utilsiktede feil, og å avgi en revisjonsberetning som inneholder vår konklusjon. Betryggende sikkerhet er en høy grad av sikkerhet, men ingen garanti for at en revisjon utført i samsvar med ISA-ene, alltid vil avdekke vesentlig feilinformasjon som eksisterer. Feilinformasjon kan oppstå som følge av misligheter eller utilsiktede feil. Feilinformasjon

PricewaterhouseCoopers AS, Brattørkaia 17B, Postboks 6365 Torgard, NO-7492 Trondheim

T: 02316, org. no.: 987 009 713 MVA, www.pwc.no

Statsautoriserte revisorer, medlemmer av Den norske Revisorforening og autorisert regnskapsførerelskap




Uavhengig revisors beretning - Team Bronson AS



blir vurdert som vesentlig dersom den enkeltvis eller samlet med rimelighet kan forventes å påvirke økonomiske beslutninger som brukerne foretar basert på årsregnskapet.

For videre beskrivelse av revisors oppgaver og plikter vises det til:
<https://revisorforeningen.no/revisjonsberetninger>

Trondheim, 13. mai 2022
PricewaterhouseCoopers AS


Ronn Lysmen
Statsautorisert revisor