



ÅRSREGNSKAPET FOR REGNSKAPSÅRET 2023 - GENERELL INFORMASJON

Enheten

Organisasjonsnummer: 989 090 763
Organisasjonsform: Aksjeselskap
Foretaksnavn: NIPEN AS
Forretningsadresse: c/o NRP Business Management AS
Haakon VIIs gate 1
0161 OSLO

Regnskapsår

Årsregnskapets periode: 01.01.2023 - 31.12.2023

Konsern

Morselskap i konsern: Nei

Regnskapsregler

Regler for små foretak benyttet: Ja
Benyttet ved utarbeidelsen av årsregnskapet til selskapet: Regnskapslovens alminnelige regler

Årsregnskapet fastsatt av kompetent organ

Bekreftet av representant for selskapet: Alina Hategan
Dato for fastsettelse av årsregnskapet: 06.05.2024

Grunnlag for avgivelse

År 2023: Årsregnskapet er elektronisk innlevert
År 2022: Tall er hentet fra elektronisk innlevert årsregnskap fra 2023

Det er ikke krav til at årsregnskapet m.v. som sendes til Regnskapsregisteret er undertegnet. Kontrollen på at dette er utført ligger hos revisor/enhetens øverste organ. Sikkerheten ivaretas ved at innsender har rolle/rettighet for innsending av årsregnskapet via Altinn, og ved at det bekreftes at årsregnskapet er fastsatt av kompetent organ.

Brønnøysundregistrene, 27.06.2024



Resultatregnskap

| Beløp i: NOK | Note | 2023 | 2022 |
|---|------|------------------|------------------|
| RESULTATREGNSKAP | | | |
| Kostnader | | | |
| Annen driftskostnad | 1 | 63 794 | 47 153 |
| Sum kostnader | | 63 794 | 47 153 |
| Driftsresultat | | -63 794 | -47 153 |
| Finansinntekter og finanskostnader | | | |
| Mottatt utbytte | | | 1 030 000 |
| Annen renteinntekt | | 3 029 | 4 909 |
| Gevinst ved realisasjon av verdipapirer | | 602 053 | 22 532 |
| Reverserte nedskrivninger | 2 | | |
| Sum finansinntekter | | 605 082 | 1 057 441 |
| Nedskrivning av andre finansielle anleggsmidler | 2 | -550 650 | 340 635 |
| Annen rentekostnad | 3 | 10 986 | 31 363 |
| Tap ved realisasjon av verdipapirer | | 1 555 639 | |
| Annen finanskostnad | | | 1 180 |
| Sum finanskostnader | | 1 015 975 | 373 178 |
| Netto finans | | -410 893 | 684 263 |
| Ordinært resultat før skattekostnad | 4 | -474 687 | 637 110 |
| Ordinært resultat etter skattekostnad | | -474 687 | 637 110 |
| Årsresultat | | -474 687 | 637 110 |
| Årsresultat etter minoritetsinteresser | | -474 687 | 637 110 |
| Totalresultat | | -474 687 | 637 110 |
| Overføringer og disponeringer | | | |
| Ordinært utbytte | 5 | 3 000 000 | |
| Avsatt til annen egenkapital | 5 | | 637 110 |
| Overført fra annen egenkapital | 5 | -3 474 687 | |
| Sum overføringer og disponeringer | | -474 687 | 637 110 |



Resultatregnskap

| Beløp i: NOK | Note | 2023 | 2022 |
|---------------------|-------------|-------------|-------------|
|---------------------|-------------|-------------|-------------|



Balanse

| Beløp i: NOK | Note | 2023 | 2022 |
|--|------|------------------|-------------------|
| BALANSE - EIENDELER | | | |
| Anleggsmidler | | | |
| Immaterielle eiendeler | | | |
| Finansielle anleggsmidler | | | |
| Investeringer i aksjer og aksjefond | 2 | | 8 122 462 |
| Sum finansielle anleggsmidler | | | 8 122 462 |
| Sum anleggsmidler | | 0 | 8 122 462 |
| Omløpsmidler | | | |
| Varer | | | |
| Fordringer | | | |
| Andre kortsiktige fordringer | | 5 250 | 60 688 |
| Sum fordringer | | 5 250 | 60 688 |
| Bankinnskudd, kontanter og lignende | | | |
| Bankinnskudd | | 9 697 972 | 2 375 461 |
| Sum bankinnskudd, kontanter og lignende | | 9 697 972 | 2 375 461 |
| Sum omløpsmidler | | 9 703 222 | 2 436 149 |
| SUM EIENDELER | | 9 703 222 | 10 558 611 |
| BALANSE - EGENKAPITAL OG GJELD | | | |
| Egenkapital | | | |
| Innskutt egenkapital | | | |
| Aksjekapital | 5, 6 | 100 000 | 100 000 |
| Annen innskutt egenkapital | 5 | 2 178 000 | 2 178 000 |
| Sum innskutt egenkapital | | 2 278 000 | 2 278 000 |
| Opptjent egenkapital | | | |
| Annen egenkapital | 5 | 4 162 702 | 7 637 390 |



Balanse

| Beløp i: NOK | Note | 2023 | 2022 |
|-----------------------------------|-------------|------------------|-------------------|
| Sum opptjent egenkapital | | 4 162 702 | 7 637 390 |
| Sum egenkapital | 5 | 6 440 702 | 9 915 390 |
| Gjeld | | | |
| Langsiktig gjeld | | | |
| Annen langsiktig gjeld | | | |
| Gjeld til aksjonær | 3 | 254 207 | 643 221 |
| Sum annen langsiktig gjeld | | 254 207 | 643 221 |
| Sum langsiktig gjeld | | 254 207 | 643 221 |
| Kortsiktig gjeld | | | |
| Leverandørgjeld | | 8 313 | |
| Utbytte | | 3 000 000 | |
| Sum kortsiktig gjeld | | 3 008 313 | |
| Sum gjeld | | 3 262 520 | 643 221 |
| SUM EGENKAPITAL OG GJELD | | 9 703 222 | 10 558 611 |



Brønnøysundregistrene

ÅRSREGNSKAP FOR REGNSKAPSÅRET 2023 - GENERELL INFORMASJON

Journalnummer: 2024 544945

Enheten

Organisasjonsnummer: 989 090 763
Organisasjonsform: Aksjeselskap
Foretaksnavn: NIPEN AS
Forretningsadresse: c/o NRP Business Management AS
Haakon VIIIs gate 1
0161 OSLO

Regnskapsår

Årsregnskapets periode: 01.01.2023 - 31.12.2023

Konsern

Morselskap i konsern: Nei

Regnskapsregler

Regler for små foretak benyttet: Ja
Benyttet ved utarbeidelsen av
årsregnskapet til selskapet: Regnskapslovens alminnelige regler

Årsregnskapet fastsatt av kompetent organ

Bekreftet av representant for selskapet: Alina Hategan
Dato for fastsettelse av årsregnskapet: 06.05.2024

Revisjon

Selskapet har besluttet at årsregnskapet
ikke skal revideres: Ja
Årsregnskapet er utarbeidet av ekstern
autorisert regnskapsfører: Ja
Ekstern autorisert regnskapsfører har i
løpet av regnskapsåret bistått ved den
løpende regnskapsføringen eller utført
andre tjenester for selskapet enn å
utarbeide årsregnskapet: Ja

Grunnlag for avgivelse

År 2023: Årsregnskap er elektronisk innlevert.
År 2022: Tall er hentet fra elektronisk innlevert årsregnskap fra 2023.

Det er ikke krav til at årsregnskapet m.v. som sendes til Regnskapsregisteret er undertegnet. Kontrollen på at dette er utført ligger hos revisor/enhetens øverste organ. Sikkerheten ivaretas ved at innsender har rolle/rettighet for innsending av årsregnskapet via Altinn, og ved at det bekreftes at årsregnskapet er fastsatt av kompetent organ.

Brønnøysundregistrene, 25.06.2024

Brønnøysundregistrene
Postadresse: Postboks 900, 8910 Brønnøysund
Telefon: 75 00 75 00
E-post: firmapost@brreg.no Internett: www.brreg.no
Organisasjonsnummer: 974 760 673



Organisasjonsnr: 989 090 763
NIPEN AS

RESULTATREGNSKAP

| Beløp i: NOK | Note | 2023 | 2022 |
|---|------|------------------|------------------|
| RESULTATREGNSKAP | | | |
| Kostnader | | | |
| Annen driftskostnad | 1 | 63 794 | 47 153 |
| Sum kostnader | | 63 794 | 47 153 |
| Driftsresultat | | -63 794 | -47 153 |
| Finansinntekter og finanskostnader | | | |
| Mottatt utbytte | | | 1 030 000 |
| Annen renteinntekt | | 3 029 | 4 909 |
| Gevinst ved realisasjon av verdipapirer | | 602 053 | 22 532 |
| Reverserte nedskrivninger | 2 | | |
| Sum finansinntekter | | 605 082 | 1 057 441 |
| Nedskrivning av andre finansielle anleggsmidler | 2 | -550 650 | 340 635 |
| Annen rentekostnad | 3 | 10 986 | 31 363 |
| Tap ved realisasjon av verdipapirer | | 1 555 639 | |
| Annen finanskostnad | | | 1 180 |
| Sum finanskostnader | | 1 015 975 | 373 178 |
| Netto finans | | -410 893 | 684 263 |
| Ordinært resultat før skattekostnad | 4 | -474 687 | 637 110 |
| Ordinært resultat etter skattekostnad | | -474 687 | 637 110 |
| Årsresultat | | -474 687 | 637 110 |
| Årsresultat etter minoritetsinteresser | | -474 687 | 637 110 |
| Totalresultat | | -474 687 | 637 110 |
| Overføringer og disponeringer | | | |
| Ordinært utbytte | 5 | 3 000 000 | |
| Avsatt til annen egenkapital | 5 | | 637 110 |
| Overført fra annen egenkapital | 5 | -3 474 687 | |
| Sum overføringer og disponeringer | | -474 687 | 637 110 |



Organisasjonsnr: 989 090 763
NIPEN AS

BALANSE

Beløp i: NOK

| Note | 2023 | 2022 |
|------|------|------|
|------|------|------|

BALANSE - EIENDELER

Anleggsmidler Immaterielle eiendeler

Finansielle anleggsmidler

Investeringer i aksjer og aksjefond 2 8 122 462

Sum finansielle anleggsmidler 8 122 462

Sum anleggsmidler 0 8 122 462

Omløpsmidler

Varer

Fordringer

Andre kortsiktige fordringer 5 250 60 688

Sum fordringer 5 250 60 688

Bankinnskudd, kontanter og lignende

Bankinnskudd 9 697 972 2 375 461

Sum bankinnskudd, kontanter og lignende 9 697 972 2 375 461

Sum omløpsmidler 9 703 222 2 436 149

SUM EIENDELER 9 703 222 10 558 611

BALANSE - EGENKAPITAL OG GJELD

Egenkapital

Innskutt egenkapital

Aksjekapital 5, 6 100 000 100 000

Annen innskutt egenkapital 5 2 178 000 2 178 000

Sum innskutt egenkapital 2 278 000 2 278 000

Opptjent egenkapital

Annen egenkapital 5 4 162 702 7 637 390

Sum opptjent egenkapital 4 162 702 7 637 390

Sum egenkapital 5 6 440 702 9 915 390

Gjeld

Langsiktig gjeld

Annen langsiktig gjeld



| | | | |
|-----------------------------------|---|------------------|-------------------|
| Gjeld til aksjonær | 3 | 254 207 | 643 221 |
| Sum annen langsiktig gjeld | | 254 207 | 643 221 |
| Sum langsiktig gjeld | | 254 207 | 643 221 |
| Kortsiktig gjeld | | | |
| Leverandørgjeld | | 8 313 | |
| Utbytte | | 3 000 000 | |
| Sum kortsiktig gjeld | | 3 008 313 | |
| Sum gjeld | | 3 262 520 | 643 221 |
| SUM EGENKAPITAL OG GJELD | | 9 703 222 | 10 558 611 |



Organisasjonsnr: 989 090 763
NIPEN AS

NOTEOPPLYSNINGER - SELSKAP - alle poster oppgitt i hele tall

Note

Antall årsverk i regnskapsåret
0.00

Sum Beløp

Balanseført verdi 31.12. Varige driftsmidler Immaterielle eiend.

Konsernregnskap

Morselskapet sitt navn

Forretningskontor for morselskapet

Begrunnelse for at datterselskap er utelatt fra konsolideringen

Samlet beløp - tilknyttet selskap Årets Fjorårets

Samlet beløp - foretak i samme konsern Årets Fjorårets

Samlet beløp - foretak i samme konsern Årets Fjorårets

Samlet beløp - felles kontrollert virksomhet Årets Fjorårets

Pantstillelse Beløp

Beholdning av egne aksjer Antall Pålydende Andel av aksjek.



Årsregnskap 2023 - under avvikling

Nipen AS


Org.nr.: 989 090 763

Utarbeidet av:

view.
PROCURATOR



Nipen AS




Resultatregnskap

| | Note | 2023 | 2022 |
|---|------|------------------|------------------|
| Driftsinntekter og driftskostnader | | | |
| Annen driftskostnad | 1 | 63 794 | 47 153 |
| Sum driftskostnader | | 63 794 | 47 153 |
| Driftsresultat | | -63 794 | -47 153 |
| Finansinntekter og finanskostnader | | | |
| Mottatt utbytte | | 0 | 1 030 000 |
| Gevinst ved realisasjon av verdipapirer | | 602 053 | 22 532 |
| Annen renteinntekt | | 3 029 | 4 909 |
| Sum finansinntekter | | 605 082 | 1 057 441 |
| Tap ved realisasjon av verdipapirer | | 1 555 639 | 0 |
| Nedskrivning av andre finansielle anleggsmidler | 2 | -550 650 | 340 635 |
| Annen rentekostnad | 3 | 10 986 | 31 363 |
| Annen finanskostnad | | 0 | 1 180 |
| Sum finanskostnader | | 1 015 975 | 373 178 |
| Resultat av finansposter | | -410 893 | 684 263 |
| Resultat før skattekostnad | 4 | -474 687 | 637 110 |
| Resultat | | -474 687 | 637 110 |
| Årsresultat | | -474 687 | 637 110 |
| Overføringer | | | |
| Til ordinært utbytte | 5 | 3 000 000 | 0 |
| Avsatt til annen egenkapital | 5 | 0 | 637 110 |
| Overført fra annen egenkapital | 5 | 3 474 687 | 0 |
| Sum overføringer | | -474 687 | 637 110 |



Nipen AS




Balanse

| | Note | 2023 | 2022 |
|--------------------------------------|------|------------------|-------------------|
| Eiendeler | | | |
| Anleggsmidler | | | |
| Finansielle anleggsmidler | | | |
| Investeringer i aksjer og aksjefond | 2 | 0 | 8 122 462 |
| Sum finansielle anleggsmidler | | <u>0</u> | <u>8 122 462</u> |
| Sum anleggsmidler | | <u>0</u> | <u>8 122 462</u> |
| Omløpsmidler | | | |
| Fordringer | | | |
| Andre kortsiktige fordringer | | 5 250 | 60 688 |
| Sum fordringer | | <u>5 250</u> | <u>60 688</u> |
| Bankinnskudd o.l. | | | |
| Bankinnskudd | | 9 697 972 | 2 375 461 |
| Sum bankinnskudd o.l. | | <u>9 697 972</u> | <u>2 375 461</u> |
| Sum omløpsmidler | | <u>9 703 222</u> | <u>2 436 149</u> |
| Sum eiendeler | | <u>9 703 222</u> | <u>10 558 611</u> |



Nipen AS



Balanse

| | Note | 2023 | 2022 |
|-----------------------------------|------|------------------|-------------------|
| Egenkapital og gjeld | | | |
| Egenkapital | | | |
| Innskutt egenkapital | | | |
| Aksjekapital | 5, 6 | 100 000 | 100 000 |
| Overkurs | 5 | 2 178 000 | 2 178 000 |
| Sum innskutt egenkapital | | 2 278 000 | 2 278 000 |
| Opptjent egenkapital | | | |
| Annen egenkapital | 5 | 4 162 702 | 7 637 390 |
| Sum opptjent egenkapital | | 4 162 702 | 7 637 390 |
| Sum egenkapital | 5 | 6 440 702 | 9 915 390 |
| Gjeld | | | |
| Annen langsiktig gjeld | | | |
| Gjeld til aksjonær | 3 | 254 207 | 643 221 |
| Sum annen langsiktig gjeld | | 254 207 | 643 221 |
| Kortsiktig gjeld | | | |
| Leverandørgjeld | | 8 313 | 0 |
| Avsatt utbytte | | 3 000 000 | 0 |
| Sum kortsiktig gjeld | | 3 008 313 | 0 |
| Sum gjeld | | 3 262 520 | 643 221 |
| Sum egenkapital og gjeld | | 9 703 222 | 10 558 611 |

Oslo, 06.05.2024
Styret i Nipen AS

Aud Merry Sagbakken
styreleder



Nipen AS

Noter

Regnskapsprinsipper

Årsregnskapet er satt opp i samsvar med regnskapsloven og NRS 8 - God regnskapsskikk for små foretak. Selskapet skal avvikles i regnskapsåret 2024.

Skatt

Skattekostnaden i resultatregnskapet omfatter både periodens betalbare skatt og endring i utsatt skatt. Utsatt skatt er beregnet med 22 % på grunnlag av de midlertidige forskjeller som eksisterer mellom regnskapsmessige og skattemessige verdier, samt ligningsmessig underskudd til fremføring ved utgangen av regnskapsåret. Skatteøkende og skattereduserende midlertidige forskjeller som reverserer eller kan reverseres i samme periode er utlignet og nettoført.

Klassifisering og vurdering av anleggsmidler

Anleggsmidler omfatter eiendeler bestemt til varig eie og bruk. Anleggsmidler er vurdert til anskaffelseskost, men nedskrives til virkelig verdi ved verdifall som ikke anses å være forbigående. Varige driftsmidler balanseføres og avskrives over driftsmidlets økonomiske levetid. Langsiktig gjeld balanseføres til nominelt beløp på etableringstidspunktet.

Klassifisering og vurdering av omløpsmidler

Omløpsmidler og kortsiktig gjeld omfatter normalt poster som forfaller til betaling innen ett år etter balansedagen. Omløpsmidler vurderes til laveste verdi av anskaffelseskost og virkelig verdi.

Andre aksjer og verdipapirer

Investeringer i langsiktige aksjer hvor man ikke har betydelig innflytelse balanseføres til anskaffelseskost. Investeringer blir nedskrevet til virkelig verdi dersom verdifallet anses å være varig.

Markedsbaserte finansielle omløpsmidler vurderes til virkelig verdi på balansedagen (porteføljepriippet). Andre finansielle omløpsmidler vurderes til det laveste av gjennomsnittlig anskaffelseskost og virkelig verdi på balansedagen. Ved realisasjon benyttes FIFO-prinsippet for tilordning av anskaffelseskost. Mottatt utbytte og andre utdelinger fra selskapene inntektsføres som annen finansinntekt.

Fordringer

Kundefordringer og andre fordringer oppføres til pålydende etter fradrag for avsetning til forventet tap. Avsetning til tap gjøres på grunnlag av en individuell vurdering av de enkelte fordringene.

Note 1 Ansatte, godtgjørelser, lån til ansatte m.v.

Lønnskostnader

Det er ingen ansatte i selskapet.

Selskapet er ikke pliktig til å opprette tjenestepensjon etter lov om obligatorisk tjenestepensjon.

Revisor

Selskapets styre har benyttet muligheten til å velge bort revisor.



BankID Signing
Aud Merry Sagbakken
2024-05-17

Nipen AS

Noter

Note 2 Langsiktige investeringer

Langsiktige investeringer er vurdert til laveste verdi av kostpris og markedsverdi.

| | Kostpris | Bokført verdi | Markedsverdi |
|---------------------|----------|---------------|--------------|
| Aksjer og aksjefond | 0 | 0 | 0 |
| Sum | 0 | 0 | 0 |

Resultatført nedskrivning på langsiktige investeringer i 2023 er kr 0.

Det er tilbakeført nedskrivninger fra 2022 med kr 550 650.

Alle investeringene er realisert i 2023.

Note 3 Mellomværende med aksjonær

Selskapet har en gjeld til aksjonær ved utgangen av året på kr 254 207.

Beløpet renteberegnes gjennom året med skjermingsrente.

Kostnadsførte renter utgjør kr 10 986. Det er ikke stilt sikkerhet for lånet. Det er ikke avtalt nedbetalingsplan.

Note 4 Skatt

| Årets skattekostnad | 2023 | 2022 |
|--|----------|----------|
| Resultatført skatt på ordinært resultat: | | |
| Betalbar skatt | 0 | 0 |
| Endring i utsatt skattefordel | 0 | 0 |
| Skattekostnad ordinært resultat | 0 | 0 |

Skattepliktig inntekt:

| | | |
|------------------------------|----------------|----------------|
| Resultat før skatt | -474 687 | 637 110 |
| Permanente forskjeller | 402 936 | -680 997 |
| Skattepliktig inntekt | -71 751 | -43 887 |

Betalbar skatt i balansen:

| | | |
|--------------------------------------|----------|----------|
| Betalbar skatt på årets resultat | 0 | 0 |
| Sum betalbar skatt i balansen | 0 | 0 |

Skatteeffekten av midlertidige forskjeller og underskudd til fremføring som har gitt opphav til utsatt skatt og utsatte skattefordeler, spesifisert på typer av midlertidige forskjeller

| | 2023 | 2022 | Endring |
|---|----------|----------|---------|
| Akkumulert fremførbart underskudd | -583 946 | -512 194 | 71 751 |
| Inngår ikke i beregningen av utsatt skatt | 583 946 | 512 194 | -71 751 |



Nipen AS

Noter

| | | | |
|----------------------------|---|---|---|
| Utsatt skattefordel (22 %) | 0 | 0 | 0 |
|----------------------------|---|---|---|

I henhold til God regnskapsskikk for små foretak balanseføres ikke utsatt skattefordel.

Note 5 Egenkapital

| | Aksjekapital | Overkurs/ innskutt kapital | Annen egenkapital/ (udekket tap) | Sum egenkapital |
|-------------------------------|----------------|-------------------------------|--|--------------------|
| Egenkapital 1.1.2023 | 100 000 | 2 178 000 | 7 637 390 | 9 915 390 |
| Utbytte | | 0 | -3 000 000 | -3 000 000 |
| Årets resultat | | | -474 687 | -474 687 |
| Egenkapital 31.12.2023 | 100 000 | 2 178 000 | 4 162 702 | 6 440 702 |

Note 6 Aksjonærer

Aksjekapitalen i Nipen AS pr. 31.12 består av:

| | Antall | Pålydende | Bokført |
|-----------------|--------------|-----------|----------------|
| Ordinære aksjer | 1 000 | 100,0 | 100 000 |
| Sum | 1 000 | | 100 000 |

Eierstruktur

De største aksjonærene i % pr. 31.12 var:

| | Ordinære | Eierandel | Stemmeandel |
|---------------------|----------|-----------|-------------|
| Aud Merry Sagbakken | 1 000 | 100,0 | 100,0 |

Aksjer eiet av medlemmer i styret og daglig leder:

| Navn | Verv | Ordinære |
|-----------------------------|------------|--------------|
| Aud Merry Sagbakken | styreleder | 1 000 |
| Totalt antall aksjer | | 1 000 |