



ÅRSREGNSKAPET FOR REGNSKAPSÅRET 2022 - GENERELL INFORMASJON

Enheten

Organisasjonsnummer: 956 899 478
Organisasjonsform: Aksjeselskap
Foretaksnavn: ELEKTROSERVICE ØRSTA AS
Forretningsadresse: Strandgata 5B
6150 ØRSTA

Regnskapsår

Årsregnskapets periode: 01.01.2022 - 31.12.2022

Konsern

Morselskap i konsern: Nei

Regnskapsregler

Regler for små foretak benyttet: Ja
Benyttet ved utarbeidelsen av årsregnskapet til selskapet: Regnskapslovens alminnelige regler

Årsregnskapet fastsatt av kompetent organ

Bekreftet av representant for selskapet: Endre Bøe Myklebust
Dato for fastsettelse av årsregnskapet: 26.06.2023

Grunnlag for avgivelse

År 2022: Årsregnskapet er elektronisk innlevert
År 2021: Tall er hentet fra elektronisk innlevert årsregnskap fra 2022

Det er ikke krav til at årsregnskapet m.v. som sendes til Regnskapsregisteret er undertegnet. Kontrollen på at dette er utført ligger hos revisor/enhetens øverste organ. Sikkerheten ivaretas ved at innsender har rolle/rettighet for innsending av årsregnskapet via Altinn, og ved at det bekreftes at årsregnskapet er fastsatt av kompetent organ.

Brønnøysundregistrene, 03.07.2024



Resultatregnskap

Beløp i: NOK	Note	2022	2021
RESULTATREKNESKAP			
Inntekter			
Salgsinntekt		21 354 880	25 553 077
Annen driftsinntekt		24 600	
Sum inntekter		21 379 480	25 553 077
Kostnader			
Varekostnad		9 374 178	10 550 203
Lønnskostnad	1	8 889 269	10 261 916
Avskrivning av driftsmidler og immaterielle eiendeler	2	146 475	119 921
Annen driftskostnad	1	2 494 295	3 062 247
Sum kostnader		20 904 217	23 994 286
Driftsresultat		475 262	1 558 791
Finansinntekter og finanskostnader			
Anna renteinntekt		13 528	22 706
Annen finansinntekt	4	793 002	551
Sum finansinntekter		806 530	23 257
Verdireduksjon markedsbaserte omløpsmidler	4	-44 772	44 772
Annan rentekostnad		2 939	5 703
Annen finanskostnad	4	111 906	
Sum finanskostnader		70 073	50 475
Netto finans		736 456	-27 218
Ordinært resultat før skattekostnad		1 211 719	1 531 573
Skattekostnad på resultat	3	104 370	350 131
Ordinært resultat etter skattekostnad		1 107 349	1 181 442
Årsresultat		1 107 349	1 181 442
Årsresultat etter minoritetsinteresser		1 107 349	1 181 442
Totalresultat		1 107 349	1 181 442



Resultatregnskap

Beløp i: NOK	Note	2022	2021
Overføringer og disponeringar			
Ordinært utbytte		3 000 000	900 000
Avsatt til annen egenkapital			281 442
Overført fra annen egenkapital		-1 892 651	
Sum overføringer og disponeringar		1 107 349	1 181 442



Balanse

Beløp i: NOK	Note	2022	2021
BALANSE - EIGEDELAR			
Anleggsmiddel			
Immaterielle egedelar			
Utsett skattefordel	3	28 024	46 077
Sum immaterielle egedelar		28 024	46 077
Varige driftsmiddel			
Driftsløsøre, inventar o.a. utstyr	2	382 996	481 705
Sum varige driftsmiddel		382 996	481 705
Finansielle anleggsmiddel			
Investeringar i tilknytt selskap	4	2 177 000	2 177 000
Investeringar i aksjer og andeler	4	10 000	1 254 000
Andre langsiktige fordringer	5	76 399	28 899
Sum finansielle anleggsmiddel		2 263 399	3 459 899
Sum anleggsmiddel		2 674 419	3 987 681
Omløpsmiddel			
Varer			
Sum varer	6	129 570	124 696
Krav			
Kundefordringer	7	2 453 950	2 374 700
Andre kortsiktige fordringer		457 404	509 101
Sum krav		2 911 354	2 883 801
Investeringar			
Marknadsbaserte aksjar		325 582	549 228
Markedsbaserte obligasjoner		1 541 574	1 386 000
Sum investeringar	4	1 867 157	1 935 228
Bankinnskott, kontantar og liknande			
Bankinnskudd, kontanter o.l. (herav bundet kr 310 968)		6 909 963	6 132 984
Sum bankinnskott, kontantar og liknande		6 909 963	6 132 984



Balanse

Beløp i: NOK	Note	2022	2021
Sum omløpsmiddel		11 818 043	11 076 709
SUM EIGEDELAR		14 492 462	15 064 390
BALANSE - EIGENKAPITAL OG GJELD			
Eigenkapital			
Innskoten eigenkapital			
Aksjekapital (249 aksjer a 1.000)	8	249 000	249 000
Sum innskoten eigenkapital		249 000	249 000
Opptent eigenkapital			
Annen egenkapital		6 171 846	8 064 497
Sum opptent eigenkapital		6 171 846	8 064 497
Sum eigenkapital	9	6 420 846	8 313 497
Sum langsiktig gjeld		0	0
Kortsiktig gjeld			
Leverandørgjeld		2 533 836	2 130 629
Betalbar skatt	3	86 317	326 464
Skyldig offentlige avgifter		1 191 392	1 343 642
Utbytte		3 000 000	900 000
Annen kortsiktig gjeld		1 260 072	2 050 157
Sum kortsiktig gjeld		8 071 616	6 750 892
Sum gjeld		8 071 616	6 750 892
SUM EIGENKAPITAL OG GJELD		14 492 462	15 064 390



Brønnøysundregistrene

ÅRSREGNSKAP FOR REGNSKAPSÅRET 2022 - GENERELL INFORMASJON

Journalnummer: 2023 542810

Enheten

Organisasjonsnummer: 956 899 478
Organisasjonsform: Aksjeselskap
Foretaksnavn: ELEKTROSERVICE ØRSTA AS
Forretningsadresse: Strandgata 5B
6150 ØRSTA

Regnskapsår

Årsregnskapets periode: 01.01.2022 - 31.12.2022

Konsern

Morselskap i konsern: Nei

Regnskapsregler

Regler for små foretak benyttet: Ja
Benyttet ved utarbeidelsen av
årsregnskapet til selskapet: Regnskapslovens alminnelige regler

Årsregnskapet fastsatt av kompetent organ

Bekreftet av representant for selskapet: Endre Bøe Myklebust
Dato for fastsettelse av årsregnskapet: 26.06.2023

Revisjon

Årsregnskapet er utarbeidet av ekstern
autorisert regnskapsfører: Ja
Ekstern autorisert regnskapsfører har i
løpet av regnskapsåret bistått ved den
løpende regnskapsføringen eller utført
andre tjenester for selskapet enn å
utarbeide årsregnskapet: Ja

Grunnlag for avgivelse

År 2022: Årsregnskap er elektronisk innlevert.
År 2021: Tall er hentet fra elektronisk innlevert årsregnskap fra 2022.

Det er ikke krav til at årsregnskapet m.v. som sendes til Regnskapsregisteret er undertegnet. Kontrollen på at dette er utført ligger hos revisor/enhetens øverste organ. Sikkerheten ivaretas ved at innsender har rolle/rettighet for innsending av årsregnskapet via Altinn, og ved at det bekreftes at årsregnskapet er fastsatt av kompetent organ.

Brønnøysundregistrene, 04.07.2023

Brønnøysundregistrene
Postadresse: Postboks 900, 8910 Brønnøysund
Telefon: 75 00 75 00
E-post: firmapost@brreg.no Internett: www.brreg.no
Organisasjonsnummer: 974 760 673



Organisasjonsnr: 956 899 478
ELEKTROSERVICE ØRSTA AS

RESULTATREGNSKAP

Beløp i: NOK	Note	2022	2021
RESULTATREKNESKAP			
Inntekter			
Salgsinntekt		21 354 880	25 553 077
Annen driftsinntekt		24 600	
Sum inntekter		21 379 480	25 553 077
Kostnader			
Varekostnad		9 374 178	10 550 203
Lønnskostnad	1	8 889 269	10 261 916
Avskrivning av driftsmidler og immaterielle eiendeler	2	146 475	119 921
Annen driftskostnad	1	2 494 295	3 062 247
Sum kostnader		20 904 217	23 994 286
Driftsresultat		475 262	1 558 791
Finansinntekter og finanskostnader			
Anna renteinntekt		13 528	22 706
Annen finansinntekt	4	793 002	551
Sum finansinntekter		806 530	23 257
Verdireduksjon markedsbaserte omløpsmidler	4	-44 772	44 772
Annan rentekostnad		2 939	5 703
Annen finanskostnad	4	111 906	
Sum finanskostnader		70 073	50 475
Netto finans		736 456	-27 218
Ordinært resultat før skattekostnad		1 211 719	1 531 573
Skattekostnad på resultat	3	104 370	350 131
Ordinært resultat etter skattekostnad		1 107 349	1 181 442
Årsresultat		1 107 349	1 181 442
Årsresultat etter minoritetsinteresser		1 107 349	1 181 442
Totalresultat		1 107 349	1 181 442
Overføringer og disponeringar			
Ordinært utbytte		3 000 000	900 000
Avsatt til annen egenkapital			281 442



Overført fra annen egenkapital	-1 892 651	
Sum overføringer og disponeringar	1 107 349	1 181 442



Organisasjonsnr: 956 899 478
ELEKTROSERVICE ØRSTA AS

BALANSE

Beløp i: NOK	Note	2022	2021
BALANSE - EIGEDELAR			
Anleggsmiddel			
Immaterielle egedelar			
Utsett skattefordel	3	28 024	46 077
Sum immaterielle egedelar		28 024	46 077
Varige driftsmiddel			
Driftsløsøre, inventar o. a. utstyr			
	2	382 996	481 705
Sum varige driftsmiddel		382 996	481 705
Finansielle anleggsmiddel			
Investeringar i tilknytt selskap			
	4	2 177 000	2 177 000
Investeringer i aksjer og andeler			
	4	10 000	1 254 000
Andre langsiktige fordringer			
	5	76 399	28 899
Sum finansielle anleggsmiddel		2 263 399	3 459 899
Sum anleggsmiddel		2 674 419	3 987 681
Omløpsmiddel			
Varer			
Sum varer	6	129 570	124 696
Krav			
Kundefordringer			
	7	2 453 950	2 374 700
Andre kortsiktige fordringer			
		457 404	509 101
Sum krav		2 911 354	2 883 801
Investeringar			
Marknadsbaserte aksjar			
		325 582	549 228
Markedsbaserte obligasjoner			
		1 541 574	1 386 000
Sum investeringar	4	1 867 157	1 935 228
Bankinnskott, kontantar og liknande			
Bankinnskudd, kontanter o. l. (herav bundet kr 310 968)			
		6 909 963	6 132 984
Sum bankinnskott, kontantar og liknande		6 909 963	6 132 984
Sum omløpsmiddel		11 818 043	11 076 709
SUM EIGEDELAR		14 492 462	15 064 390



BALANSE - EIGENKAPITAL OG GJELD

Eigenkapital

Innskoten eigenkapital

Aksjekapital (249 aksjer a 1.000)	8	249 000	249 000
Sum innskoten eigenkapital		249 000	249 000

Opptent eigenkapital

Annen egenkapital		6 171 846	8 064 497
Sum opptent eigenkapital		6 171 846	8 064 497

Sum eigenkapital	9	6 420 846	8 313 497
-------------------------	----------	------------------	------------------

Sum langsiktig gjeld		0	0
-----------------------------	--	----------	----------

Kortsiktig gjeld

Leverandørgjeld		2 533 836	2 130 629
Betalbar skatt	3	86 317	326 464
Skyldig offentlige avgifter		1 191 392	1 343 642
Utbytte		3 000 000	900 000
Annen kortsiktig gjeld		1 260 072	2 050 157
Sum kortsiktig gjeld		8 071 616	6 750 892

Sum gjeld		8 071 616	6 750 892
------------------	--	------------------	------------------

SUM EIGENKAPITAL OG GJELD		14 492 462	15 064 390
----------------------------------	--	-------------------	-------------------



Organisasjonsnr: 956 899 478
ELEKTROSERVICE ØRSTA AS

NOTEOPPLYSNINGER - SELSKAP - alle poster oppgitt i hele tall

Note

1

Tal på årsverk i rekneskapsåret
11.00

Sum Beløp

Balanseført verdi 31.12. Varige driftsmiddel Immaterielle eigned.

Konsernrekneskap

Morselskapet sitt navn

Forretningskontor for morselskapet

Grunn til at dotterselskap ikke er tatt med i konsolideringa

Samla beløp - tilknytt selskap Årets Fjorårets

Samla beløp - føretak i samme konsern Årets Fjorårets

Samla beløp - føretak i samme konsern Årets Fjorårets

Samla beløp - felles kontrollert verksemd Årets Fjorårets

Pantstillingar Beløp

Behaldning av egne aksjar Tal på aksjar Pålydande Andel av aksjek.



Årsregnskap 2022

Elektroservice Ørsta AS

Resultatregnskap
Balanse
Noter
Revisjonsberetning

Org.nr.: 956 899 478



Resultatregnskap			
Elektroservice Ørsta AS			
Driftsinntekter og driftskostnader	Note	2022	2021
Salgsinntekt		21 354 880	25 553 077
Annen driftsinntekt		24 600	0
Sum driftsinntekter		<u>21 379 480</u>	<u>25 553 077</u>
Varekostnad		9 374 178	10 550 203
Lønnskostnad	1	8 889 269	10 261 916
Avskrivning av driftsmidler og immaterielle eiendeler	2	146 475	119 921
Annen driftskostnad	1	2 494 295	3 062 247
Sum driftskostnader		<u>20 904 217</u>	<u>23 994 286</u>
Driftsresultat		<u>475 262</u>	<u>1 558 791</u>
Finansinntekter og finanskostnader			
Annen renteinntekt		13 528	22 706
Annen finansinntekt	4	793 002	551
Verdireduksjon markedsbaserte omløpsmidler	4	-44 772	44 772
Annen rentekostnad		2 939	5 703
Annen finanskostnad	4	111 906	0
Resultat av finansposter		<u>736 456</u>	<u>-27 218</u>
Resultat før skattekostnad		1 211 719	1 531 573
Skattekostnad på resultat	3	104 370	350 131
Resultat		<u>1 107 349</u>	<u>1 181 442</u>
Årsoverskudd		<u>1 107 349</u>	<u>1 181 442</u>
Overføringer			
Avsatt til utbytte		3 000 000	900 000
Avsatt til annen egenkapital		0	281 442
Overført fra annen egenkapital		1 892 651	0
Sum overføringer		<u>1 107 349</u>	<u>1 181 442</u>






Balanse 31. desember			
Elektroservice Ørsta AS			
Eiendeler	Note	2022	2021
Anleggsmidler			
Immaterielle eiendeler			
Utsatt skattefordel	3	28 024	46 077
Sum immaterielle eiendeler		<u>28 024</u>	<u>46 077</u>
Varige driftsmidler			
Driftsløsøre, inventar o.a. utstyr	2	382 996	481 705
Sum varige driftsmidler		<u>382 996</u>	<u>481 705</u>
Finansielle anleggsmidler			
Investeringer i tilknyttet selskap	4	2 177 000	2 177 000
Investeringer i aksjer og andeler	4	10 000	1 254 000
Andre langsiktige fordringer	5	76 399	28 899
Sum finansielle anleggsmidler		<u>2 263 399</u>	<u>3 459 899</u>
Sum anleggsmidler		<u>2 674 419</u>	<u>3 987 681</u>
Omløpsmidler			
Lager av varer	6	129 570	124 696
Fordringer			
Kundefordringer	7	2 453 950	2 374 700
Andre kortsiktige fordringer		457 404	509 101
Sum fordringer		<u>2 911 354</u>	<u>2 883 801</u>
Investeringer			
Markedsbaserte aksjer		325 582	549 228
Markedsbaserte obligasjoner		1 541 574	1 386 000
Sum investeringer	4	<u>1 867 157</u>	<u>1 935 228</u>
Bankinnskudd, kontanter o.l. (herav bundet kr 310 968)		6 909 963	6 132 984
Sum omløpsmidler		<u>11 818 043</u>	<u>11 076 709</u>
Sum eiendeler		<u>14 492 462</u>	<u>15 064 390</u>

**Balanse 31. desember**

Elektroservice Ørsta AS

Egenkapital og gjeld	Note	2022	2021
Innskutt egenkapital			
Aksjekapital (249 aksjer a 1.000)	8	249 000	249 000
Sum innskutt egenkapital		<u>249 000</u>	<u>249 000</u>
Opptjent egenkapital			
Annen egenkapital		6 171 846	8 064 497
Sum opptjent egenkapital		<u>6 171 846</u>	<u>8 064 497</u>
Sum egenkapital	9	<u>6 420 846</u>	<u>8 313 497</u>
Gjeld			
Kortsiktig gjeld			
Leverandørgjeld		2 533 836	2 130 629
Betalbar skatt	3	86 317	326 464
Skyldig offentlige avgifter		1 191 392	1 343 642
Utbytte		3 000 000	900 000
Annen kortsiktig gjeld		1 260 072	2 050 157
Sum kortsiktig gjeld		<u>8 071 616</u>	<u>6 750 892</u>
Sum gjeld		<u>8 071 616</u>	<u>6 750 892</u>
Sum egenkapital og gjeld		<u>14 492 462</u>	<u>15 064 390</u>

Ørsta, den 26/6 2023,


Endre Bøe Myklebust
daglig leder/styreleder
Frank Olav Overå
styremedlem
Vegard Bøe Myklebust
styremedlem



ELEKTROSERVICE ØRSTA AS

Noter til regnskapet 2022

Note 0 Regnskapsprinsipper

Årsregnskapet er avlagt i samsvar med regnskapsloven og NRS 8 God regnskapsskikk for små foretak.

Hovedregel for vurdering og klassifisering av eiendeler og gjeld

Eiendeler bestemt til varig eie eller bruk er klassifiserte som anleggsmidler. Andre eiendeler er klassifiserte som omløpsmidler. Fordringer som skal tilbakebetales innen et år er klassifiserte som omløpsmidler. Ved klassifisering av kortsiktig og langsiktig gjeld er tilsvarende kriterier lagt til grunn.

Anleggsmidler vurderes til anskaffelseskost, men nedskrives til virkelig verdi når verdifallet forventes ikke å være forbigående. Anleggsmidler med begrenset økonomisk levetid avskrives planmessig. Langsiktige lån balanseføres til nominelt mottatt beløp på etableringstidspunktet.

Omløpsmidler vurderes til laveste av anskaffelseskost og virkelig verdi. Kortsiktig gjeld balanseføres til nominelt mottatt beløp på etableringstidspunktet. Kortsiktig gjeld oppskrives ikke til virkelig verdi som følge av renteendring.

Inntekter blir bokført på leveringstidspunktet for varer og tjenester.

Note 1 Lønnskostnad, antall ansatte, godtgjørelser mm

Lønnskostnad	2022	2021
Lønn, feriepenger m.m	7 077 976	8 407 069
Folketrygdavgift	1 182 431	1 221 662
Obligatorisk tjenstepensjon	441 349	445 477
Andre ytelser	187 512	187 708
Sum	8 889 269	10 261 916

Årsverk	11	13
---------	----	----

Selskapet har etablert en innskuddsbasert tjenstepensjon som tilfredsstiller kravene til OTP

Note 2 Varige driftsmidler

	Driftsløstørrelse
Anskaffelseskost 1.1.	2 272 805
Tilgang kjøpte driftsmidler	56 166
Avgang	-8 400
Anskaffelseskost 31.12.	2 320 571
Akkumulerte avskrivninger 31.12.	1 937 576
Bokført verdi pr. 31.12.	382 996

Årets avskrivninger	146 475
---------------------	---------

Økonomisk levetid	3 - 5 år
Avskrivningsplan	Lineær



ELEKTROSERVICE ØRSTA AS

Noter til regnskapet 2022

Note 3 Skattekostnad

Spesifikasjon av midlertidige forskjeller:

	31.12.2021	31.12.2022	Endring
Omløpsmidler	-134 000	-50 000	-84 000
Anleggsmidler	-75 440	-77 382	1 942
Grunnlag skatt/utsatt skattefordel	-209 440	-127 382	-82 058
Utsatt skatt/skattefordel(-) (22%)	-46 077	-28 024	-18 053

Årets skattekostnad fremkommer slik:

	2021	2022
Resultat før skattekostnad	1 531 573	1 211 719
Endring i midlertidige forskjeller	-107 577	-82 058
Permanente forskjeller	59 930	-737 312
Grunnlag for betalbar skatt	1 483 927	392 349
Sum betalbar skatt i balansen 22%	326 464	86 317
Endring i utsatt skatt/skattefordel	23 667	18 053
For mye/for lite avsatt skatt tidl. år	0	0
Sum skattekostnad	350 131	104 370

Note 4 Aksjer

Anleggsaksjer	Eierforhold	Kommune	Eierandel	Balanseført verdi	Resultat 2021	Egenkapital 31.12.21
Ørsta Bruk Eigedom AS	TS	Ørsta	50,00 %	2 177 000	169 091	3 208 207
Øvrige aksjer						
Elkonor AS				10 000		

Selskapet har 2022 solgt aksjene i Hovden Næringscenter. Bokført gevinst er på kr 780 476 som inngår i annen finansinntekt.

Selskapet har i tillegg en portefølge av markedsbaserte aksje- og obligasjonsfond o.l. Denne bokføres til laveste verdi av kostpris og virkelig verdi. Realiserte gevinster og tap inngår i hhv. annen finansinntekt og annen finanskostnad.

Note 5 Andre langsiktige fordringer

Inkludert i andre langsiktige fordringer er et ansvarlig lån til Ørsta Bruk Eigedom AS på kr 3 065.

Lånet er rentefritt.

Videre inneholder andre langsiktige fordringer forskuddsleie leasing som kostnadsføres over leietiden.

Beløp som forfaller til betaling mer enn 1 år etter balansedato utgjør kr 48 334

Note 6 Varelager

Varelageret er vurdert til innkjøpspris eks. mva.

Note 7 Debitorer

Posten er nedskrevet med en delkredereavsetning på kr 50 000. Dette synes å være tilstrekkelig til å møte tap i utestående pr. 31.12.22



ELEKTROSERVICE ØRSTA AS

Noter til regnskapet 2022

Note 8 Aksjekapital og aksjonærinformasjon

Aksjekapitalen i selskapet pr 31.12. består av 249 aksjer á kr 1000

Aksjonærene i selskapet er:

	Antall aksjer	Andel
MRE Holding AS	249	100,0 %
Totalt antall aksjer	249	100,0 %

Daglig leder og styrets medlemmer eier aksjer indirekte.

Note 9 Egenkapital

	Aksje- kapital	Annen egenkap.	Sum
Egenkapital 1. januar 2022	249 000	8 064 497	8 313 497
<u>Årets endring i egenkapital:</u>			
Årets resultat	0	1 107 349	1 107 349
Avsatt utbytte	0	-3 000 000	-3 000 000
Egenkapital 31. desember 2022	249 000	6 171 846	6 420 846



hovden & vatne statsautoriserte revisorar as

Medlemmer i Den norske Revisorforening
Autorisert rekneskapsførarselskap
Org.nr: 987 832 916 MVA
E-post: firmapost@h-v.no
www.h-v.no

Til generalforsamlinga i
Elektroservice Ørsta AS

Melding frå uavhengig revisor

Side 1 av 2

Konklusjon

Vi har revidert Elektroservice Ørsta AS sin årsrekneskap som viser eit overskot på kr 1.107.349. Årsrekneskapen er samansett av balanse per 31. desember 2022 og resultatrekneskap for rekneskapsåret avslutta per denne datoen og notar til årsrekneskapen, og eit samandrag av viktige rekneskapsprinsipp.

Etter vår meining

- oppfyller årsrekneskapen gjeldande lovkrav, og
- gjev årsrekneskapen eit rettvissande bilete av selskapet si finansielle stilling per 31. desember 2022, og av resultatet for rekneskapsåret avslutta per denne datoen, i samsvar med rekneskapslova sine reglar og god rekneskapsskikk i Noreg.

Grunnlag for konklusjonen

Vi har gjennomført revisjonen i samsvar med dei internasjonale revisjonsstandardane International Standards on Auditing (ISA-ane). Våre oppgåver og plikter etter desse standardane er skildra under overskrifta Revisors oppgåver og plikter ved revisjon av årsrekneskapen. Vi er uavhengige av selskapet slik det er krav om i lov, forskrift og International Code of Ethics for Professional Accountants (medrekna dei internasjonale sjølvstendestandardene) utferda av the International Ethics Standard Boards for Accountants (IESBA-reglane), og har oppfylt dei andre etiske pliktene våre i samsvar med desse krava. Etter vår oppfatning er innhenta revisjonsbevis tilstrekkeleg og formålstenleg som grunnlag for konklusjonen vår.

Styret og dagleg leiar sitt ansvar for årsrekneskapen

Styret og dagleg leiar (leiinga) er ansvarleg for å utarbeide årsrekneskapen og for at han gjev eit rettvissande bilete i samsvar med rekneskapslova sine reglar og god rekneskapsskikk i Noreg. Leiinga er også ansvarleg for slik intern kontroll som ein finn naudsynt for å kunne utarbeide ein årsrekneskap som ikkje inneheld vesentleg feilinformasjon, verken som følgje av misleg framferd eller feil som ikkje er tilsikta.

Ved utarbeidinga av årsrekneskapen må leiinga ta standpunkt til selskapet si evne til å halde fram med drifta og opplyse om tilhøve av betydning for dette. Føresetnaden om at drifta kan halde fram, skal leggjast til grunn for årsrekneskapen så lenge det ikkje er sannsynleg at verksemda vil bli avvikla.

ØRSTA:	EID:	STRYN:
Ivar Aasengl. 10, Postb. 203, 6151 Ørsta Tlf.: 70 04 59 00	Øyane 11, Postb. 315, 6772 Nordfjordeid Tlf.: 57 88 64 16	Tonningsgt. 42, 6783 Stryn Tlf.: 48 44 07 30



Side 2 av 2

Revisor sine oppgaver og plikter ved revisjonen av årsrekneskapen

Vårt mål er å oppnå tryggande sikkerheit for at årsrekneskapen totalt sett ikkje inneheld vesentleg feilinformasjon, verken som følge av misleg framferd eller feil som ikkje er tilsikta, og å gi ei revisjonsmelding som inneheld konklusjonen vår. Tryggande sikkerheit er ein høg grad av sikkerheit, men ingen garanti for at ein revisjon utført i samsvar med ISA-ane, alltid vil avdekke vesentleg feilinformasjon som eksisterer. Feilinformasjon kan oppstå som følge av misleg framferd eller feil som ikkje er tilsikta. Feilinformasjon blir vurdert som vesentleg dersom han, åleine eller samla, innanfor rimelege grenser kan forventast å påverke økonomiske avgjersle som brukarane tar basert på årsrekneskapen.

For vidare skildring av revisor sine oppgaver og plikter vert det vist til <https://revisorforeningen.no/revisjonsberetninger>

Ørsta, 26.06.2023

Hovden & Vatne statsautoriserte revisorar AS

Geir A. Vatne
statsautorisert revisor