



ÅRSREGNSKAPET FOR REGNSKAPSÅRET 2021 - GENERELL INFORMASJON

Enheten

Organisasjonsnummer: 991 212 280
Organisasjonsform: Aksjeselskap
Foretaksnavn: GRUM INVEST AS
Forretningsadresse: c/o NRP Business Management AS
Haakon VIIs gate 1
0161 OSLO

Regnskapsår

Årsregnskapets periode: 01.01.2021 - 31.12.2021

Konsern

Morselskap i konsern: Nei

Regnskapsregler

Regler for små foretak benyttet: Ja
Benyttet ved utarbeidelsen av årsregnskapet til selskapet: Regnskapslovens alminnelige regler

Årsregnskapet fastsatt av kompetent organ

Bekreftet av representant for selskapet: NRP PROCURATOR AS
Dato for fastsettelse av årsregnskapet: 13.06.2022

Grunnlag for avgivelse

År 2021: Årsregnskapet er elektronisk innlevert
År 2020: Tall er hentet fra elektronisk innlevert årsregnskap fra 2021

Det er ikke krav til at årsregnskapet m.v. som sendes til Regnskapsregisteret er undertegnet. Kontrollen på at dette er utført ligger hos revisor/enhetens øverste organ. Sikkerheten ivaretas ved at innsender har rolle/rettighet for innsending av årsregnskapet via Altinn, og ved at det bekreftes at årsregnskapet er fastsatt av kompetent organ.

Brønnøysundregistrene, 22.06.2023



Resultatregnskap

Beløp i: NOK	Note	2021	2020
RESULTATREGNSKAP			
Kostnader			
Lønnskostnad	2		
Annen driftskostnad	2	135 306	154 871
Sum kostnader		135 306	154 871
Driftsresultat		-135 306	-154 871
Finansinntekter og finanskostnader			
Mottatt utbytte		107 043	46 783
Annen renteinntekt	2	117 417	197 754
Gevinst ved realisasjon av verdipapirer		925 607	2 007 538
Annen finansinntekt		9 210	2 851
Sum finansinntekter		1 159 276	2 254 926
Verdireduksjon markedsbaserte omløpsmidler	3	120 963	
Nedskrivning investeringer	3	1 911 250	
Reverserte nedskrivninger			-985 889
Annen rentekostnad			208
Tap ved realisasjon av verdipapirer			917 547
Annen finanskostnad		2 838	300
Sum finanskostnader		2 035 051	-67 833
Netto finans		-875 775	2 322 759
Ordinært resultat før skattekostnad		-1 011 081	2 167 888
Skattekostnad på ordinært resultat	5	3 006	117 223
Ordinært resultat etter skattekostnad		-1 014 087	2 050 665
Årsresultat	4	-1 014 087	2 050 665
Årsresultat etter minoritetsinteresser		-1 014 087	2 050 665
Totalresultat		-1 014 087	2 050 665
Overføringer og disponeringer			



Resultatregnskap

Beløp i: NOK	Note	2021	2020
Avsatt til annen egenkapital			2 050 665
Overført fra annen egenkapital		-1 014 087	
Sum overføringer og disponeringer		-1 014 087	2 050 665



Balanse

Beløp i: NOK	Note	2021	2020
BALANSE - EIENDELER			
Anleggsmidler			
Immaterielle eiendeler			
Utsatt skattefordel	5		
Finansielle anleggsmidler			
Investeringer i aksjer og aksjefond	3	12 155 051	13 895 725
Andre langsiktige fordringer	2	621 000	7 915 830
Sum finansielle anleggsmidler		12 776 051	21 811 555
Sum anleggsmidler		12 776 051	21 811 555
Omløpsmidler			
Varer			
Fordringer			
Andre kortsiktige fordringer			33 431
Sum fordringer			33 431
Investeringer			
Aksjer og andeler i foretak i samme konsern	3		
Markedsbaserte aksjer	3, 6	7 783 919	6 219 956
Markedsbaserte obligasjoner og rentebærende fond	3		
Andre markedsbaserte finansielle instrumenter	3	942 673	527 923
Sum investeringer		8 726 592	6 747 879
Bankinnskudd, kontanter og lignende			
Bankinnskudd		174 405	2 893 948
Sum bankinnskudd, kontanter og lignende		174 405	2 893 948
Sum omløpsmidler		8 900 997	9 675 259
SUM EIENDELER		21 677 047	31 486 814

BALANSE - EGENKAPITAL OG GJELD



Balanse

Beløp i: NOK	Note	2021	2020
Egenkapital			
Innskutt egenkapital			
Aksjekapital		30 000	30 000
Sum innskutt egenkapital		30 000	30 000
Opptjent egenkapital			
Annen egenkapital		20 625 504	31 339 591
Sum opptjent egenkapital		20 625 504	31 339 591
Sum egenkapital	4	20 655 504	31 369 591
Gjeld			
Langsiktig gjeld			
Utsatt skatt	5		
Annen langsiktig gjeld			
Sum langsiktig gjeld		0	0
Kortsiktig gjeld			
Leverandørgjeld		6 781	
Betalbar skatt	5	3 006	117 223
Utbytte	4	1 000 000	
Annen kortsiktig gjeld	2	11 756	
Sum kortsiktig gjeld		1 021 544	117 223
Sum gjeld		1 021 544	117 223
SUM EGENKAPITAL OG GJELD		21 677 047	31 486 814



Brønnøysundregistrene

ÅRSREGNSKAP FOR REGNSKAPSÅRET 2021 - GENERELL INFORMASJON

Journalnummer: 2022 532908

Enheten

Organisasjonsnummer: 991 212 280
Organisasjonsform: Aksjeselskap
Foretaksnavn: GRUM INVEST AS
Forretningsadresse: c/o NRP Business Management AS
Haakon VIIIs gate 1
0161 OSLO

Regnskapsår

Årsregnskapets periode: 01.01.2021 - 31.12.2021

Konsern

Morselskap i konsern: Nei

Regnskapsregler

Regler for små foretak benyttet: Ja
Benyttet ved utarbeidelsen av
årsregnskapet til selskapet: Regnskapslovens alminnelige regler

Årsregnskapet fastsatt av kompetent organ

Bekreftet av representant for selskapet: NRP PROCURATOR AS
Dato for fastsettelse av årsregnskapet: 13.06.2022

Revisjon

Årsregnskapet er utarbeidet av ekstern
autorisert regnskapsfører: Ja
Ekstern autorisert regnskapsfører har i
løpet av regnskapsåret bistått ved den
løpende regnskapsføringen eller utført
andre tjenester for selskapet enn å
utarbeide årsregnskapet: Ja

Grunnlag for avgivelse

År 2021: Årsregnskap er elektronisk innlevert.
År 2020: Tall er hentet fra elektronisk innlevert årsregnskap fra 2021.

Det er ikke krav til at årsregnskapet m.v. som sendes til Regnskapsregisteret er undertegnet. Kontrollen på at dette er utført ligger hos revisor/enhetens øverste organ. Sikkerheten ivaretas ved at innsender har rolle/rettighet for innsending av årsregnskapet via Altinn, og ved at det bekreftes at årsregnskapet er fastsatt av kompetent organ.

Brønnøysundregistrene, 29.06.2022

Brønnøysundregistrene
Postadresse: Postboks 900, 8910 Brønnøysund
Telefon: 75 00 75 00
E-post: firmapost@brreg.no Internett: www.brreg.no
Organisasjonsnummer: 974 760 673



Organisasjonsnr: 991 212 280
GRUM INVEST AS

RESULTATREGNSKAP

Beløp i: NOK	Note	2021	2020
RESULTATREGNSKAP			
Kostnader			
Lønnskostnad	2		
Annen driftskostnad	2	135 306	154 871
Sum kostnader		135 306	154 871
Driftsresultat		-135 306	-154 871
Finansinntekter og finanskostnader			
Mottatt utbytte		107 043	46 783
Annen renteinntekt	2	117 417	197 754
Gevinst ved realisasjon av verdipapirer		925 607	2 007 538
Annen finansinntekt		9 210	2 851
Sum finansinntekter		1 159 276	2 254 926
Verdireduksjon			
markedsbaserte omløpsmidler 3		120 963	
Nedskrivning investeringer 3		1 911 250	
Reverserte nedskrivninger			-985 889
Annen rentekostnad			208
Tap ved realisasjon av verdipapirer			917 547
Annen finanskostnad		2 838	300
Sum finanskostnader		2 035 051	-67 833
Netto finans		-875 775	2 322 759
Ordinært resultat før skattekostnad		-1 011 081	2 167 888
Skattekostnad på ordinært resultat	5	3 006	117 223
Ordinært resultat etter skattekostnad		-1 014 087	2 050 665
Årsresultat	4	-1 014 087	2 050 665
Årsresultat etter minoritetsinteresser		-1 014 087	2 050 665
Totalresultat		-1 014 087	2 050 665
Overføringer og disponeringer			
Avsatt til annen egenkapital			2 050 665
Overført fra annen egenkapital		-1 014 087	



Sum overføringer og
disponeringer

-1 014 087

2 050 665



Organisasjonsnr: 991 212 280
GRUM INVEST AS

BALANSE

Beløp i: NOK	Note	2021	2020
BALANSE - EIENDELER			
Anleggsmidler			
Immaterielle eiendeler			
Utsatt skattefordel	5		
Finansielle anleggsmidler			
Investeringer i aksjer og aksjefond	3	12 155 051	13 895 725
Andre langsiktige fordringer	2	621 000	7 915 830
Sum finansielle anleggsmidler		12 776 051	21 811 555
Sum anleggsmidler		12 776 051	21 811 555
Omløpsmidler			
Varer			
Fordringer			
Andre kortsiktige fordringer			33 431
Sum fordringer			33 431
Investeringer			
Aksjer og andeler i foretak i samme konsern	3		
Markedsbaserte aksjer	3, 6	7 783 919	6 219 956
Markedsbaserte obligasjoner og rentebærende fond	3		
Andre markedsbaserte finansielle instrumenter	3	942 673	527 923
Sum investeringer		8 726 592	6 747 879
Bankinnskudd, kontanter og lignende			
Bankinnskudd		174 405	2 893 948
Sum bankinnskudd, kontanter og lignende		174 405	2 893 948
Sum omløpsmidler		8 900 997	9 675 259
SUM EIENDELER		21 677 047	31 486 814

BALANSE - EGENKAPITAL OG GJELD

Egenkapital



Innskutt egenkapital			
Aksjekapital		30 000	30 000
Sum innskutt egenkapital		30 000	30 000
Opptjent egenkapital			
Annen egenkapital		20 625 504	31 339 591
Sum opptjent egenkapital		20 625 504	31 339 591
Sum egenkapital	4	20 655 504	31 369 591
Gjeld			
Langsiktig gjeld			
Utsatt skatt	5		
Annen langsiktig gjeld			
Sum langsiktig gjeld		0	0
Kortsiktig gjeld			
Leverandørgjeld		6 781	
Betalbar skatt	5	3 006	117 223
Utbytte	4	1 000 000	
Annen kortsiktig gjeld	2	11 756	
Sum kortsiktig gjeld		1 021 544	117 223
Sum gjeld		1 021 544	117 223
SUM EGENKAPITAL OG GJELD		21 677 047	31 486 814



Organisasjonsnr: 991 212 280
GRUM INVEST AS

NOTEOPPLYSNINGER - SELSKAP - alle poster oppgitt i hele tall

Note

Antall aksjer og aksjeeiere

Note

2

Antall årsverk i regnskapsåret

Virksomheten har hatt følgende antall årsverk:

0.00

Omløpsmidler Startdato Sluttdato Endring

Skattemessig fremf.undersk. Startdato Sluttdato Endring

Kortsiktig gjeld Startdato Sluttdato Endring



Til generalforsamlingen i Grum Invest AS

UAVHENGIG REVISORS BERETNING

Konklusjon

Vi har revidert **Grum Invest AS'** årsregnskap som viser et underskudd på **NOK 1 014 087**. Årsregnskapet består av balanse per 31. desember 2021 og resultatregnskap for regnskapsåret avsluttet per denne datoen og noter til årsregnskapet, herunder et sammendrag av viktige regnskapsprinsipper.

Etter vår mening

- oppfyller årsregnskapet gjeldende lovkrav, og
- gir årsregnskapet et rettviseende bilde av selskapets finansielle stilling per 31. desember 2021 og av dets resultat for regnskapsåret avsluttet per denne datoen i samsvar med regnskapslovens regler og god regnskapsskikk i Norge.

Grunnlag for konklusjonen

Vi har gjennomført revisjonen i samsvar med de internasjonale revisjonsstandardene International Standards on Auditing (ISA-ene). Våre oppgaver og plikter i henhold til disse standardene er beskrevet nedenfor under Revisors oppgaver og plikter ved revisjonen av årsregnskapet. Vi er uavhengige av selskapet slik det kreves i lov, forskrift og International Code of Ethics for Professional Accountants (inkludert internasjonale uavhengighetsstandarder) utstedt av the International Ethics Standards Board for Accountants (IESBA-reglene), og vi har overholdt våre øvrige etiske forpliktelser i samsvar med disse kravene. Innhentet revisjonsbevis er etter vår vurdering tilstrekkelig og hensiktsmessig som grunnlag for vår konklusjon.

Styrets ansvar for årsregnskapet

Styret (ledelsen) er ansvarlig for å utarbeide årsregnskapet og for at det gir et rettviseende bilde i samsvar med regnskapslovens regler og god regnskapsskikk i Norge. Ledelsen er også ansvarlig for slik intern kontroll som den finner nødvendig for å kunne utarbeide et årsregnskap som ikke inneholder vesentlig feilinformasjon, verken som følge av misligheter eller utilsiktede feil.

Ved utarbeidelsen av årsregnskapet må ledelsen ta standpunkt til selskapets evne til fortsatt drift og opplyse om forhold av betydning for fortsatt drift. Forutsetningen om fortsatt drift skal legges til grunn for årsregnskapet så lenge det ikke er sannsynlig at virksomheten vil bli avvirket.

Revisors oppgaver og plikter ved revisjonen av årsregnskapet

Vårt mål er å oppnå betryggende sikkerhet for at årsregnskapet som helhet ikke inneholder vesentlig feilinformasjon, verken som følge av misligheter eller utilsiktede feil, og å avgi en revisjonsberetning som inneholder vår konklusjon. Betryggende sikkerhet er en høy grad av sikkerhet, men ingen garanti for at en revisjon utført i samsvar med ISA-ene, alltid vil avdekke vesentlig feilinformasjon som eksisterer. Feilinformasjon kan oppstå som følge av misligheter eller utilsiktede feil. Feilinformasjon blir vurdert som vesentlig dersom den enkeltvis eller samlet med rimelighet kan forventes å påvirke økonomiske beslutninger som brukerne foretar basert på årsregnskapet.

Side 1 av 2

Adresse:
Postb. 1942 Vikå
0125 Oslo

Besøksadresse:
Dronning Mauds gate 10
0250 Oslo

Telefon:
+47 2193 9300

E-post:
firma@partnerrevisjon.no

Nettside:
www.partnerrevisjon.no

MEDLEM AV DEN NORSKE REVISORFORENING.



Uavhengig revisors beretning for Grum Invest AS



Som del av en revisjon i samsvar med ISA-ene, utøver vi profesjonelt skjønn og utviser profesjonell skepsis gjennom hele revisjonen. I tillegg:

- identifiserer og vurderer vi risikoen for vesentlig feilinformasjon i årsregnskapet, enten det skyldes misligheter eller utilsiktede feil. Vi utformer og gjennomfører revisjonshandlinger for å håndtere slike risikoer, og innhenter revisjonsbevis som er tilstrekkelig og hensiktsmessig som grunnlag for vår konklusjon. Risikoen for at vesentlig feilinformasjon som følge av misligheter ikke blir avdekket, er høyere enn for feilinformasjon som skyldes utilsiktede feil, siden misligheter kan innebære samarbeid, forfalskning, bevisste utelatelser, uriktige fremstillinger eller overstyring av intern kontroll.
- opparbeider vi oss en forståelse av den interne kontroll som er relevant for revisjonen, for å utforme revisjonshandlinger som er hensiktsmessige etter omstendighetene, men ikke for å gi uttrykk for en mening om effektiviteten av selskapets interne kontroll.
- evaluerer vi om de anvendte regnskapsprinsippene er hensiktsmessige og om regnskapestimatene og tilhørende noteopplysninger utarbeidet av ledelsen er rimelige.
- konkluderer vi på hensiktsmessigheten av ledelsens bruk av fortsatt drift-forutsetningen ved avleggelsen av årsregnskapet, basert på innhentede revisjonsbevis, og hvorvidt det foreligger vesentlig usikkerhet knyttet til hendelser eller forhold som kan skape tvil av betydning om selskapets evne til fortsatt drift. Dersom vi konkluderer med at det eksisterer vesentlig usikkerhet, kreves det at vi i revisjonsberetningen henleder oppmerksomheten på tilleggsopplysningene i årsregnskapet, eller, dersom slike tilleggsopplysninger ikke er tilstrekkelige, at vi modifiserer vår konklusjon om årsregnskapet og årsberetningen. Våre konklusjoner er basert på revisjonsbevis innhentet inntil datoen for revisjonsberetningen. Etterfølgende hendelser eller forhold kan imidlertid medføre at selskapet ikke fortsetter driften.
- evaluerer vi den samlede presentasjonen, strukturen og innholdet i årsregnskapet, inkludert tilleggsopplysningene, og hvorvidt årsregnskapet gir uttrykk for de underliggende transaksjonene og hendelsene på en måte som gir et rettviseende bilde.

Vi kommuniserer med styret blant annet om det planlagte omfanget av revisjonen og til hvilken tid revisjonsarbeidet skal utføres. Vi utveksler også informasjon om forhold av betydning som vi har avdekket i løpet av revisjonen, herunder om eventuelle svakheter av betydning i den interne kontrollen.

Oslo, 13. juni 2022

PARTNER REVISJON AS

Christian Hadler
Statsautorisert revisor

Side 2 av 2

Adresse:
Postb. 1942 Vika
0125 Oslo

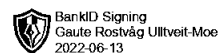
Besøksadresse:
Dronning Mauds gate 10
0250 Oslo

Telefon:
+47 2193 9300

E-post:
firma@partnerrevisjon.no

Nettside:
www.partnerrevisjon.no


MEMBER AV DEN NORSKE REVISORFORENING



Årsregnskap 2021

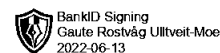
Grum Invest AS

Org.nr.: 991 212 280

Utarbeidet av:
NRP Procurator 



Grum Invest AS

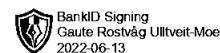


Resultatregnskap

	Note	2021	2020
Driftsinntekter og driftskostnader			
Annen driftskostnad	2	135 306	154 871
Sum driftskostnader		135 306	154 871
Driftsresultat		-135 306	-154 871
Finansinntekter og finanskostnader			
Mottatt utbytte		107 043	46 783
Gevinst ved realisasjon av verdipapirer		925 607	2 007 538
Annen renteinntekt	2	117 417	197 754
Annen finansinntekt		9 210	2 851
Sum finansinntekter		1 159 276	2 254 926
Tap ved realisasjon av verdipapirer		0	917 547
Verdireduksjon markedsbaserte omløpsmidler	3	120 963	0
Nedskrivning investeringer	3	1 911 250	0
Reverserte nedskrivninger		0	-985 889
Annen rentekostnad		0	208
Annen finanskostnad		2 838	300
Sum finanskostnader		2 035 051	-67 833
Resultat av finansposter		-875 775	2 322 759
Ordinært resultat før skattekostnad		-1 011 081	2 167 888
Skattekostnad på ordinært resultat	5	3 006	117 223
Ordinært resultat		-1 014 087	2 050 665
Årsresultat	4	-1 014 087	2 050 665
Overføringer			
Avsatt til annen egenkapital		0	2 050 665
Overført fra annen egenkapital		1 014 087	0
Sum overføringer		-1 014 087	2 050 665



Grum Invest AS



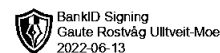
BankID Signing
Gaute Rostvåg Ulltveit-Moe
2022-06-13

Balanse

	Note	2021	2020
Eiendeler			
Anleggsmidler			
Finansielle anleggsmidler			
Investeringer i aksjer og aksjefond	3	12 155 051	13 895 725
Andre langsiktige fordringer	2	621 000	7 915 830
Sum finansielle anleggsmidler		12 776 051	21 811 555
Sum anleggsmidler		12 776 051	21 811 555
Omløpsmidler			
Fordringer			
Andre kortsiktige fordringer		0	33 431
Sum fordringer		0	33 431
Investeringer			
Markedsbaserte aksjer og aksjefond	3, 6	7 783 919	6 219 956
Andre markedsbaserte finansielle instrumenter	3	942 673	527 923
Sum investeringer		8 726 592	6 747 879
Bankinnskudd o.l.			
Bankinnskudd		174 405	2 893 948
Sum bankinnskudd o.l.		174 405	2 893 948
Sum omløpsmidler		8 900 997	9 675 259
Sum eiendeler		21 677 047	31 486 814



Grum Invest AS



Balanse

	Note	2021	2020
Egenkapital og gjeld			
Egenkapital			
Innskutt egenkapital			
Aksjekapital		30 000	30 000
Sum innskutt egenkapital		<u>30 000</u>	<u>30 000</u>
Opptjent egenkapital			
Annen egenkapital		20 625 504	31 339 591
Sum opptjent egenkapital		<u>20 625 504</u>	<u>31 339 591</u>
Sum egenkapital	4	<u>20 655 504</u>	<u>31 369 591</u>
Gjeld			
Kortsiktig gjeld			
Leverandørgjeld		6 781	0
Betalbar skatt	5	3 006	117 223
Avsatt utbytte	4	1 000 000	0
Annen kortsiktig gjeld	2	11 756	0
Sum kortsiktig gjeld		<u>1 021 544</u>	<u>117 223</u>
Sum gjeld		<u>1 021 544</u>	<u>117 223</u>
Sum egenkapital og gjeld		<u>21 677 047</u>	<u>31 486 814</u>

Oslo, 13.06.2022
Styret i Grum Invest AS

Gaute R. Ulltveit-Moe
styreleder



Grum Invest AS

Noter

Note 1 Regnskapsprinsipper

Årsregnskapet er satt opp i samsvar med regnskapsloven og god regnskapsskikk for små foretak. Fortsatt drift er lagt til grunn ved avleggelse av regnskapet.

Hovedregel for vurdering og klassifisering av eiendeler og gjeld

Eiendeler bestemt til varig eie eller bruk er klassifisert som anleggsmidler. Andre eiendeler er klassifisert som omløpsmidler. Fordringer som skal tilbakebetales innen ett år er uansett klassifisert som omløpsmidler. Ved klassifisering av kortsiktig og langsiktig gjeld er analoge kriterier lagt til grunn.

Anleggsmidler vurderes til anskaffelseskost, men nedskrives til virkelig verdi når verdifallet forventes å være varig. Anleggsmidler med begrenset økonomisk levetid avskrives planmessig. Langsiktig gjeld balanseføres til nominelt mottatt beløp på etableringstidspunktet.

Omløpsmidler vurderes til laveste av anskaffelseskost og virkelig verdi. Kortsiktig gjeld balanseføres til nominelt mottatt beløp på etableringstidspunktet.

Enkelte poster kan være vurdert etter andre regler. Postene dette gjelder omhandles nedenfor.

Valuta

Pengeposter i utenlandsk valuta omregnes til balansedagens kurs.

Andre anleggsaksjer og andeler

Anleggsaksjer og mindre investeringer i ansvarlige selskaper og kommandittselskaper, hvor selskapet ikke har betydelig innflytelse, balanseføres til anskaffelseskost. Investeringene blir nedskrevet til virkelig verdi dersom verdifallet ikke er forbigående. Mottatte utbytter og andre overskuddsutdelinger fra selskapene inntektsføres som annen finansinntekt.

Aksjer i andre selskaper (omløpsaksjer)

Omløpsaksjer er vurdert etter laveste verdis prinsipp pr aksjepost. Selskapet benytter FIFO - metoden.

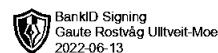
Fordringer

Kundefordringer og andre fordringer oppføres til pålydende etter fradrag for avsetning til forventet tap. Avsetning til tap gjøres på grunnlag av en individuell vurdering av de enkelte fordringene.

Skatt

Skattekostnaden i resultatregnskapet omfatter både periodens betalbare skatt og endring i utsatt skatt. Utsatt skatt er beregnet med 22 % på grunnlag av de midlertidige forskjeller som eksisterer mellom regnskapsmessige og skattemessige verdier, samt ligningsmessig underskudd til fremføring ved utgangen av regnskapsåret. Skatteøkende og skattereduserende midlertidige forskjeller som reverserer eller kan reversere i samme periode er utlignet og nettoført. Utsatt skatt på merverdier i forbindelse med oppkjøp av datterselskap blir ikke utlignet.

Netto utsatt skattefordel balanseføres ikke.



BankID Signing
Gaute Rostvåg Ulltveit-Moe
2022-06-13

Grum Invest AS

Noter

Note 2 Ansatte, lån m.v.

Det er ingen ansatte i selskapet.

Lån og sikkerhetsstillelse til ledende personer, aksjeeiere m.v.

Aksjonær hadde ved inngangen av året et rammelån i selskapet på kr 8 000 000. Ved årsskiftet var saldo kr 0, lånet er innfridd i helhet. Lånet renteberegnes med markedsrente. Renten utgjør kr 115 485 i 2021.

Gjeld til aksjonær pr 31.12.2021 knyttet til diverse utlegg utgjør kr 11 756.

Note 3 Investeringer

	Anskaffelses- kost	Balansført verdi	Markeds- verdi
Langsiktige plasseringer			
Langsiktige aksjer og aksjefond	14 316 301	12 155 051	
Sum	14 316 301	12 155 051	
Kortsiktige plasseringer			
Aksjer og fond	8 328 379	7 783 919	29 291 798
Opsjoner	942 673	942 673	942 673
Sum	9 271 052	8 726 592	30 234 471
Sum investeringer	23 587 352	20 881 642	

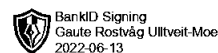
Aksjer er vurdert til laveste av kostpris og markedsverdi.

Verdiendring på kortsiktige investeringer er resultatført med kr 120 963.

Nedskrivning på langsiktige aksjer er resultatført med kr 1 911 250.

Note 4 Egenkapital

	Aksjekapital	Annen egenkapital	Sum egenkapital
Egenkapital pr. 01.01.2021	30 000	31 339 591	31 369 591
Tilleggsutbytte 2021		-8 700 000	-8 700 000
Årets resultat		-1 014 087	-1 014 087
Tilleggsutbytte 2022		-1 000 000	-1 000 000
Egenkapital pr. 31.12.2021	30 000	20 625 504	20 655 504



BankID Signing
Gaute Rostvåg Ulltveit-Moe
2022-06-13

Grum Invest AS

Noter

Note 5 Skatt

Årets skattekostnad	2021	2020
Resultatført skatt på ordinært resultat:		
Betalbar skatt	3 006	117 223
Endring i utsatt skattefordel	0	0
Skattekostnad ordinært resultat	3 006	117 223
Skattepliktig inntekt:		
Ordinært resultat før skatt	-1 011 081	2 167 888
Permanente forskjeller	1 024 743	-1 635 057
Skattepliktig inntekt	13 663	532 831
Betalbar skatt i balansen:		
Betalbar skatt på årets resultat	3 006	117 223
Sum betalbar skatt i balansen	3 006	117 223

Skatteeffekten av midlertidige forskjeller og underskudd til fremføring som har gitt opphav til utsatt skatt og utsatte skattefordeler, spesifisert på typer av midlertidige forskjeller:

	2021	2020	Endring
Aksjer og andre verdipapirer	0	-123 635	-123 635
Inngår ikke i beregningen av utsatt skatt	0	123 635	123 635
Utsatt skattefordel (22 %)	0	0	0

Note 6 Pantstillelser

For gjeld til meglerselskap er det stillet sikkerhet i aksjer registrert på VPS. Ved utgangen av året hadde selskapet ingen gjeld til megler.