



ÅRSREGNSKAPET FOR REGNSKAPSÅRET 2022 - GENERELL INFORMASJON

Enheten

Organisasjonsnummer:	979 679 459
Organisasjonsform:	Aksjeselskap
Foretaksnavn:	ENGELSVIKEN CANNING AS
Forretningsadresse:	Mariusbakken 1B 1628 ENGELSVIKEN

Regnskapsår

Årsregnskapets periode:	01.01.2022 - 31.12.2022
-------------------------	-------------------------

Konsern

Mørselskap i konsern:	Ja
Konsernregnskap lagt ved:	Ja

Regnskapsregler

Regler for små foretak benyttet:	Nei
Benyttet ved utarbeidelsen av årsregnskapet til selskapet:	Regnskapslovens alminnelige regler
Benyttet ved utarbeidelsen av årsregnskapet til konsernet:	Regnskapslovens alminnelige regler

Årsregnskapet fastsatt av kompetent organ

Bekreftet av representant for selskapet:	BDO AS
Dato for fastsettelse av årsregnskapet:	10.05.2023

Grunnlag for avgivelse

År 2022: Årsregnskapet er elektronisk innlevert
År 2021: Tall er hentet fra elektronisk innlevert årsregnskap fra 2022

Det er ikke krav til at årsregnskapet m.v. som sendes til Regnskapsregisteret er undertegnet. Kontrollen på at dette er utført ligger hos revisor/enhetens øverste organ. Sikkerheten ivaretas ved at innsender har rolle/rettighet for innsending av årsregnskapet via Altinn, og ved at det bekreftes at årsregnskapet er fastsatt av kompetent organ.

Brønnøysundregistrene, 14.06.2024



Resultatregnskap

Beløp i: NOK	Note	2022	2021
RESULTATREGNSKAP			
Inntekter			
Salgsinntekt	1	129 456 992	94 342 771
Annen driftsinntekt	1	667	563 523
Sum inntekter		129 457 659	94 906 294
Kostnader			
Varekostnad	2	123 599 820	88 654 658
Lønnskostnad	1, 2, 3	3 063 814	3 225 116
Avskrivning av driftsmidler og immaterielle eiendeler	4	243 636	190 412
Annen driftskostnad	1, 2, 3, 5	2 082 417	2 524 630
Sum kostnader		128 989 687	94 594 816
Driftsresultat		467 972	311 478
Finansinntekter og finanskostnader			
Renteinntekt fra foretak i samme konsern	2, 6	717 692	168 532
Annen renteinntekt	6	14 049	2 939
Annen finansinntekt	6	10 078	240 601
Sum finansinntekter		741 819	412 072
Annen rentekostnad	6	1 002 331	303 658
Annen finanskostnad	6	156 070	
Sum finanskostnader		1 158 401	303 658
Netto finans		-416 582	108 414
Ordinært resultat før skattekostnad		51 390	419 892
Skattekostnad på resultat	7	11 303	90 024
Ordinært resultat etter skattekostnad		40 087	329 868
Årsresultat		40 087	329 868
Årsresultat etter minoritetsinteresser		40 087	329 868



Resultatregnskap

Beløp i: NOK	Note	2022	2021
Totalresultat		40 087	329 868
Overføringer og disponeringer			
Avsatt til annen egenkapital	8	40 087	329 868
Sum overføringer og disponeringer		40 087	329 868



Balanse

Beløp i: NOK	Note	2022	2021
BALANSE - EIENDELER			
Anleggsmidler			
Immaterielle eiendeler			
Utsatt skattefordel	7	120 991	77 191
Sum immaterielle eiendeler		120 991	77 191
Varige driftsmidler			
Tomter, bygninger o.a. fast eiendom	4		
Driftsløsøre, inventar o.a. utstyr	4, 9	1 091 925	1 335 561
Sum varige driftsmidler		1 091 925	1 335 561
Finansielle anleggsmidler			
Investering i annet foretak i samme konsern	10	11 007 112	11 007 112
Andre langsiktige fordringer		66 000	99 000
Sum finansielle anleggsmidler		11 073 112	11 106 112
Sum anleggsmidler		12 286 028	12 518 864
Omløpsmidler			
Varer			
Lager av varer og annen beholdning	9, 11	35 755	25 222
Sum varer		35 755	25 222
Fordringer			
Kundefordringer	9, 12	18 876 849	16 673 315
Kundefordringer på selskap i samme konsern	12, 13	20 346 488	3 204 028
Andre kortsiktige fordringer	2, 3, 9	6 845 482	9 297 419
Sum fordringer		46 068 820	29 174 763
Bankinnskudd, kontanter og lignende			
Bankinnskudd, kontanter o.l.	14	238 685	2 079 493
Sum bankinnskudd, kontanter og lignende		238 685	2 079 493
Sum omløpsmidler		46 343 260	31 279 478
SUM EIENDELER		58 629 288	43 798 342



Balanse

Beløp i: NOK	Note	2022	2021
BALANSE - EGENKAPITAL OG GJELD			
Egenkapital			
Innskutt egenkapital			
Aksjekapital	8, 15	6 000 000	16 000 000
Ikke registrert kapitalforhøyelse	8		-10 000 000
Sum innskutt egenkapital		6 000 000	6 000 000
Opptjent egenkapital			
Annen egenkapital	8	4 389 930	4 349 843
Sum opptjent egenkapital		4 389 930	4 349 843
Sum egenkapital		10 389 930	10 349 843
Gjeld			
Langsiktig gjeld			
Utsatt skatt	7		
Annen langsiktig gjeld			
Gjeld til kredittinstitusjoner	9	928 185	1 014 009
Øvrig langsiktig gjeld	2, 3, 9	15 000 000	15 000 000
Sum annen langsiktig gjeld		15 928 185	16 014 009
Sum langsiktig gjeld		15 928 185	16 014 009
Kortsiktig gjeld			
Gjeld til kredittinstitusjoner	9	356 635	
Leverandørgjeld	13	13 542 684	2 246 790
Betalbar skatt	7	55 117	52 715
Skyldig offentlige avgifter		4 054 558	2 906 268
Annen kortsiktig gjeld	3	14 302 179	12 228 717
Sum kortsiktig gjeld		32 311 173	17 434 490
Sum gjeld		48 239 358	33 448 499
SUM EGENKAPITAL OG GJELD		58 629 288	43 798 342



Konsernets resultatregnskap

Beløp i: NOK	Note	2022	2021
RESULTATREGNSKAP			
Inntekter			
Salgsinntekt	1	326 759 360	249 776 551
Annen driftsinntekt	2	410 972	1 260 232
Sum inntekter		327 170 332	251 036 782
Kostnader			
Varekostnad		286 148 646	216 365 095
Lønnskostnad	3, 4	16 608 439	15 396 616
Avskrivning av driftsmidler og immaterielle eiendeler	5	1 356 007	1 238 213
Annen driftskostnad	6, 7	20 138 886	15 874 413
Sum kostnader		324 251 978	248 874 338
Driftsresultat		2 918 354	2 162 445
Finansinntekter og finanskostnader			
Annen renteinntekt	8	14 049	2 939
Annen finansinntekt	8	14 155	240 641
Sum finansinntekter		28 204	243 580
Annen rentekostnad	8	1 694 278	886 679
Annen finanskostnad	8	156 070	
Sum finanskostnader		1 850 348	886 679
Netto finans		-1 822 144	-643 099
Ordinært resultat før skattekostnad		1 096 210	1 519 345
Skattekostnad på ordinært resultat	9	236 464	345 400
Ordinært resultat etter skattekostnad		859 747	1 173 946
Årsresultat		859 747	1 173 946
Årsresultat etter minoritetsinteresser		859 747	1 173 946
Totalresultat		859 747	1 173 946



Konsernets resultatregnskap

Beløp i: NOK	Note	2022	2021
Overføringer og disponeringer			
Avsatt til annen egenkapital	10	859 747	1 173 946
Sum overføringer og disponeringer	10	859 747	1 173 946



Konsernets balanse

Beløp i: NOK	Note	2022	2021
BALANSE - EIENDELER			
Anleggsmidler			
Immaterielle eiendeler			
Utsatt skattefordel	9		
Varige driftsmidler			
Tomter, bygninger o.a. fast eiendom	5	17 938 317	17 507 525
Maskiner og anlegg	5, 11	4 427 313	4 039 219
Driftsløsøre, inventar o.a. utstyr	5	1 436 041	1 402 721
Sum varige driftsmidler	5	23 801 671	22 949 465
Finansielle anleggsmidler			
Investeringer i aksjer og andeler			1
Andre langsiktige fordringer		66 000	99 000
Sum finansielle anleggsmidler		66 000	99 001
Sum anleggsmidler		23 867 671	23 048 466
Omløpsmidler			
Varer			
Sum varer	11, 12	82 129 036	74 541 411
Fordringer			
Kundefordringer	11, 13	40 863 765	41 904 469
Andre kortsiktige fordringer	11	7 967 737	10 865 978
Sum fordringer		48 831 502	52 770 446
Bankinnskudd, kontanter og lignende			
Bankinnskudd, kontanter o.l.	14	1 559 375	3 416 802
Sum bankinnskudd, kontanter og lignende		1 559 375	3 416 802
Sum omløpsmidler		132 519 913	130 728 659
SUM EIENDELER		156 387 584	153 777 126



Konsernets balanse

Beløp i: NOK	Note	2022	2021
BALANSE - EGENKAPITAL OG GJELD			
Egenkapital			
Innskutt egenkapital			
Aksjekapital	10, 15	6 000 000	16 000 000
Ikke registrert kapitalforhøyelse	10, 15		-10 000 000
Sum innskutt egenkapital		6 000 000	6 000 000
Opptjent egenkapital			
Annen egenkapital	10	20 502 093	18 361 004
Sum opptjent egenkapital		20 502 093	18 361 004
Sum egenkapital	10	26 502 093	24 361 004
Gjeld			
Langsiktig gjeld			
Utsatt skatt	9	3 167 844	2 824 721
Sum avsetninger for forpliktelser		3 167 844	2 824 721
Annen langsiktig gjeld			
Gjeld til kredittinstitusjoner	11	5 217 301	6 447 253
Øvrig langsiktig gjeld	11	15 000 000	16 027 028
Sum annen langsiktig gjeld		20 217 301	22 474 281
Sum langsiktig gjeld		23 385 145	25 299 003
Kortsiktig gjeld			
Gjeld til kredittinstitusjoner	11	23 402 798	20 766 307
Leverandørgjeld		69 401 854	73 680 619
Betalbar skatt	9	55 117	78 316
Skyldig offentlige avgifter		4 054 558	2 906 268
Annen kortsiktig gjeld		9 586 018	6 685 609
Sum kortsiktig gjeld		106 500 346	104 117 120
Sum gjeld		129 885 491	129 416 122
SUM EGENKAPITAL OG GJELD		156 387 584	153 777 126



ENGELSVIKEN CANNING AS KONSERN

ÅRSBERETNING 2022

Redegjørelse for årsregnskapet

Styret bekrefter at forutsetningen om fortsatt drift er tilstede og regnskapet for 2022 er gjort opp under denne forutsetning.

Virksomheten

Konsernet Engelsviken Canning (selskapet) består av selskapene

- Engelsviken Canning AS, morselskap
- Engelsviken Canning Denmark AS, heleiet datterselskap

Selskapenes virksomhet består i handel og produksjon av fisk og skalldyr samt kjøp og salg av varer og tjenester og alt som står naturlig i forbindelse med dette, samt deltagelse i andre selskaper og virksomheter med tilsvarende formål.

Morselskapets virksomhet foregår i leide lokaler i Engelsviken i Fredrikstad kommune mens datterselskapets virksomhet foregår fra egne lokaler i Frederikshavn kommune i Danmark.

Resultatregnskap

Omsetningen for Engelsviken Canning i 2022 ble NOK 327.170.332 mot NOK 251.036.782 i 2021.

Selskapets driftsresultat utgjorde NOK 2.918.354 mot NOK 2.162.445 i 2021.

Resultat før skatt ble NOK 1.096.210 mot NOK 1.519.345 i 2021.

Årets konsernresultat er belastet med royalty på NOK 0 mens royalty i 2021 utgjorde NOK 580.569.

Morselskapets regnskapsførsel og tilhørende administrative tjenester er utført av datterselskapet i Danmark.

Balanse, likviditet og kontantstrøm

Konsernets total kapital var pr 31.12.2022 NOK 156.387.584. Omløpsmidler utgjorde NOK 132.519.913 og kortsiktig gjeld var NOK 106.500.346. Konsernets egenkapital pr 31.12.2022 var på NOK 26.502.093 mot NOK 24.361.004 i 2021, en økning på 8,79%. Egenkapitalen pr 31.12.2022 i konsernet tilsvarer en egenkapitalandel på 16,9%.

Morselskapets egenkapital pr 31.12.2022 var på NOK 10.389.930 mot NOK 10.349.843 i 2021, en økning på 0,4%. Egenkapitalen pr 31.12.2022 i morselskapet tilsvarer en egenkapitalandel på 17,7% og annen egenkapital utgjør NOK 4.389.930.

Morselskapets aksjer i Engelsviken Canning Denmark AS er balanseført til kostpris NOK 11.007.112, hvilket samsvarer med pålydende.

Engelsviken Canning AS har i tillegg mellomværende med Engelsviken Canning Denmark AS pr 31.12.22 på NOK 20.346.488. Engelsviken Canning Denmark AS har i løpet av 2022 ytterligere styrket sin posisjon og grunnlag for vekst og gode resultater framover. Styret er derfor av den oppfatning at det er riktig å balanseføre mellomværendet til dets fulle pålydende uten nedskrivning.

Konsernet har under året brukt NOK 1.100.135 fra operasjonelle aktiviteter.

Det ble i samme periode kjøpt investeringsaktiver for NOK 1.136.802, tatt gjeld med NOK 379.511 som medførte at konsernets kontantbeholdning pr 31.12.2022 utgjorde NOK 1.559.375.

Styret mener at årsregnskapet gir et rettviseende bilde av selskapets eiendeler og gjeld, finansielle stilling og resultat.

Finansiell risiko

Konsernet er gjennom sine aktiviteter eksponert for forskjellige typer av finansiell risiko, inkludert prisrisiko, renterisiko, valutarisiko, kredittisiko og likviditetsrisiko. Generelt vurderes disse risiki å være lave, med en viss eksponering for valutarisiko, hvorfor selskapet har etablert en valutasikringsstrategi. De overordnede prinsipper er å minimere eksponering mot finansiell risiko og konsernet har ingen finansielle eiendeler eller gjeld som holdes for spekulative formål.

Drift og utsikter framover

Konsernets posisjon som ledende aktør innen sitt produktområde ble ytterligere konsolidert i 2022 og inngikk nye leveringskontrakter med effekt også i 2023.



Produksjonen ved anlegget i Skagen skjer med nytt og oppgradert utstyr med god kapasitet som gir optimalisert effektivitet. Verdensproduksjonen av kaldtvannsreker fortsatte å falle også i 2022 og tilgangen varierte betydelig gjennom året. Selskapet har opprettholdt gode relasjoner til viktige samarbeidspartnere og vurderer utsiktene for stabile avtaler i 2023 som gode. Tilgangen til øvrige ressurser og arbeidskraft er god. Resultatutviklingen hittil i 2023 har vært lavere end forventet, dog forventer selskapet et tilfredsstillende resultat i 2023. Utover dette er der ikke inntruffet begivenheter av vesentlig betydning for selskapets finansielle stilling.

Arbeidsmiljø

I henhold til gjeldende lover og forskrifter fører selskapet oversikt over totalt sykefravær blant selskapets ansatte, målt til 4,4% i morselskapet og 1,2% i datterselskapet. Det har ikke forekommet alvorlige arbeidsuhell eller ulykker i løpet av året, hverken i mor- eller datterselskapet. Arbeidsmiljøet betraktes som godt, og det arbeides løpende med tiltak for forbedringer. Det ble ikke avdekket vesentlige svakheter ved arbeidsmiljøet eller de ansattes sikkerhet i 2022.

Samfunnsansvar

Åpenhetsloven trådte i kraft fra 1. juli 2022 og plikter selskapet til å utføre en aktsomhetsvurdering som skal offentliggjøres i en årlig rapport innen 30. juni hvert år, første gang i 2023. Rapporten vil gjøres tilgjengelig på selskapets nettside innen lovens frist.

Likestilling

Gjennomsnittlig antall ansatte i konsernet (18) fordeler seg på 8 kvinner og 10 menn. I selskapenes styrer sitter 3 kvinner og 2 menn. Konsernets personalpolitikk anses å være kjønnsnøytral på alle områder. Etter vår oppfatning er likestillingsspørsmål tilfredsstillende ivaretatt, og det er ikke iverksatt eller planlagt konkrete tiltak innenfor dette området. Det er ikke mottatt tilbakemeldinger, verken fra kvinner eller menn, på at noen opplever selskapets personalpolitikk som kjønnsdiskriminerende.

Tiltak for å hindre diskriminering mv.

Bedriften arbeider for å fremme likestilling og hindre diskriminering på grunn av etnisitet, nasjonal opprinnelse, avstamning, hudfarge, språk, religion og livssyn. Selskapet er videre bevisst hensynet til menneskerettigheter, arbeidstakerrettigheter og sosiale forhold samt bekjempelse av korrupsjon i sine forretningsstrategier, i sin daglige drift og i forholdet til sine interessenter.

Ytre miljø


Det er konsernets målsetting å fremstå som et konsern med miljøvennlige virksomheter. Konsernets virksomhet forurenser ikke det ytre miljø.

Årsresultat og disponering


Det er ikke utbetalt utbytte i 2022. Årets resultat fra morselskapet NOK 40.087 overføres til annen egenkapital.

Engelsviken ²¹ mars 2023


I styret for Engelsviken Canning AS


Sigvart Erling Hovland
Styreleder


Elisabeth Gran Andersson
Styremedlem


Marianne Gran Andersen
Nestleder og styremedlem


Inger Gran Andersen
Styremedlem


Lars Sigvart Gran Andersen
Styremedlem og daglig leder



BDO AS
Bernt Ankers gate 17
1534 Moss

Uavhengig revisors beretning

Til generalforsamlingen i Engelsviken Canning AS

Konklusjon

Vi har revidert årsregnskapet for Engelsviken Canning AS.

Årsregnskapet består av:

- Selskapsregnskapet, som består av balanse per 31. desember 2022, resultatregnskap og kontantstrømpoppstilling for regnskapsåret avsluttet per denne datoen og noter, herunder et sammendrag av viktige regnskapsprinsipper, og
- Konsernregnskapet, som består av balanse per 31. desember 2022, resultatregnskap og kontantstrømpoppstilling for regnskapsåret avsluttet per denne datoen og noter, herunder et sammendrag av viktige regnskapsprinsipper.

Etter vår mening:

- Oppfyller årsregnskapet gjeldende lovkrav
- Gir selskapsregnskapet et rettviseende bilde av selskapets finansielle stilling per 31. desember 2022 og av dets resultater og kontantstrømmer for regnskapsåret som ble avsluttet per denne datoen i samsvar med regnskapslovens regler og god regnskapsskikk i Norge, og
- Gir konsernregnskapet et rettviseende bilde av konsernets finansielle stilling per 31. desember 2022 og av dets resultater og kontantstrømmer for regnskapsåret som ble avsluttet per denne datoen i samsvar med regnskapslovens regler og god regnskapsskikk i Norge.

Grunnlag for konklusjonen

Vi har gjennomført revisjonen i samsvar med International Standards on Auditing (ISA-ene). Våre oppgaver og plikter i henhold til disse standardene er beskrevet nedenfor under Revisors oppgaver og plikter ved revisjonen av årsregnskapet. Vi er uavhengige av selskapet og konsernet i samsvar med kravene i relevante lover og forskrifter i Norge og International Code of Ethics for Professional Accountants (inkludert internasjonale uavhengighetsstandarder) utstedt av International Ethics Standards Board for Accountants (IESBA-reglene), og vi har overholdt våre øvrige etiske forpliktelser i samsvar med disse kravene. Innhentet revisjonsbevis er etter vår vurdering tilstrekkelig og hensiktsmessig som grunnlag for vår konklusjon.

Annen informasjon

Styret og daglig leder (ledelsen) er ansvarlig for annen informasjon. Annen informasjon består av årsberetningen. Vår konklusjon om årsregnskapet ovenfor dekker ikke annen informasjon.

I forbindelse med revisjonen av årsregnskapet er det vår oppgave å lese annen informasjon. Formålet er å vurdere hvorvidt det foreligger vesentlig inkonsistens mellom annen informasjon og årsregnskapet og den kunnskap vi har opparbeidet oss under revisjonen av årsregnskapet, eller hvorvidt informasjon i annen informasjon ellers fremstår som vesentlig feil. Vi har plikt til å rapportere dersom annen informasjon fremstår som vesentlig feil. Vi har ingenting å rapportere i så henseende.



Konklusjon om årsberetningen

Basert på kunnskapen vi har opparbeidet oss i revisjonen, mener vi at årsberetningen

- er konsistent med årsregnskapet og
- inneholder de opplysninger som skal gis i henhold til gjeldende lovkrav.

Styret og daglig leders ansvar for årsregnskapet

Styret og daglig leder (ledelsen) er ansvarlig for å utarbeide årsregnskapet og for at det gir et rettviseende bilde i samsvar med regnskapslovens regler og god regnskapsskikk i Norge. Ledelsen er også ansvarlig for slik intern kontroll som den finner nødvendig for å kunne utarbeide et årsregnskap som ikke inneholder vesentlig feilinformasjon, verken som følge av misligheter eller utilsiktede feil.

Ved utarbeidelsen av årsregnskapet må ledelsen ta standpunkt til selskapets og konsernets evne til fortsatt drift og opplyse om forhold av betydning for fortsatt drift. Forutsetningen om fortsatt drift skal legges til grunn for årsregnskapet så lenge det ikke er sannsynlig at virksomheten vil bli avviklet.

Revisors oppgaver og plikter ved revisjonen av årsregnskapet

Vårt mål er å oppnå betryggende sikkerhet for at årsregnskapet som helhet ikke inneholder vesentlig feilinformasjon, verken som følge av misligheter eller utilsiktede feil, og å avgi en revisjonsberetning som inneholder vår konklusjon. Betryggende sikkerhet er en høy grad av sikkerhet, men ingen garanti for at en revisjon utført i samsvar med ISA-ene, alltid vil avdekke vesentlig feilinformasjon. Feilinformasjon kan oppstå som følge av misligheter eller utilsiktede feil. Feilinformasjon er å anse som vesentlig dersom den enkeltvis eller samlet med rimelighet kan forventes å påvirke de økonomiske beslutningene som brukerne foretar på grunnlag av årsregnskapet.

For videre beskrivelse av revisors oppgaver og plikter vises det til:

<https://revisorforeningen.no/revisjonsberetninger>

Fredrikstad, 10. mai 2023

BDO AS

Per Harald Eskedal
statsautorisert revisor



Årsregnskap 2022 Engelsviken Canning AS

Organisasjonsnr: 979 679 459



Resultatregnskap Engelsviken Canning AS

Driftsinntekter og driftskostnader	Note	2022	2021
Salgsinntekt	1	129 456 992	94 342 771
Annen driftsinntekt	1	667	563 523
Sum driftsinntekter		129 457 659	94 906 294
Varekostnad	2	123 599 820	88 654 658
Lønnskostnad	1, 2, 3	3 063 814	3 225 116
Avskrivning av driftsmidler og immaterielle eiendeler	4	243 636	190 412
Annen driftskostnad	1, 2, 3, 5	2 082 417	2 524 630
Sum driftskostnader		128 989 687	94 594 816
Driftsresultat		467 972	311 478
Finansinntekter og finanskostnader			
Renteinntekt fra foretak i samme konsern	2, 6	717 692	168 532
Annen renteinntekt	6	14 049	2 939
Annen finansinntekt	6	10 078	240 601
Annen rentekostnad	6	1 002 331	303 658
Annen finanskostnad	6	156 070	0
Resultat av finansposter		-416 582	108 414
Resultat før skattekostnad		51 390	419 892
Skattekostnad på resultat	7	11 303	90 024
Årsresultat		40 087	329 868
Overføringer			
Avsatt til annen egenkapital	8	40 087	329 868
Sum overføringer		40 087	329 868



Balanse
Engelsviken Canning AS

Eiendeler	Note	2022	2021
Anleggsmidler			
<i>Immaterielle eiendeler</i>			
Utsatt skattefordel	7	120 991	77 191
Sum immaterielle eiendeler		120 991	77 191
<i>Varige driftsmidler</i>			
Driftsløsøre, inventar o.a. utstyr	4, 9	1 091 925	1 335 561
Sum varige driftsmidler		1 091 925	1 335 561
<i>Finansielle anleggsmidler</i>			
Investeringer i annet foretak i samme konsern	10	11 007 112	11 007 112
Andre langsiktige fordringer		66 000	99 000
Sum finansielle anleggsmidler		11 073 112	11 106 112
Sum anleggsmidler		12 286 028	12 518 864
Omløpsmidler			
Lager av varer og annen beholdning	9, 11	35 755	25 222
<i>Fordringer</i>			
Kundefordringer	9, 12	18 876 849	16 673 315
Kundefordringer på selskap i samme konsern	12, 13	20 346 488	3 204 028
Andre kortsiktige fordringer	2, 3, 9	6 845 482	9 297 419
Sum fordringer		46 068 820	29 174 763
Bankinnskudd, kontanter o.l.	14	238 685	2 079 493
Sum omløpsmidler		46 343 260	31 279 478
Sum eiendeler		58 629 288	43 798 342




Balanse

Engelsviken Canning AS


Egenkapital og gjeld	Note	2022	2021
Egenkapital			
<i>Innskutt egenkapital</i>			
Aksjekapital	8, 15	6 000 000	16 000 000
Ikke registrert kapitalnedsettelse	8	0	-10 000 000
Sum innskutt egenkapital		<u>6 000 000</u>	<u>6 000 000</u>
<i>Opptjent egenkapital</i>			
Annen egenkapital	8	<u>4 389 930</u>	<u>4 349 843</u>
Sum opptjent egenkapital		<u>4 389 930</u>	<u>4 349 843</u>
Sum egenkapital		<u>10 389 930</u>	<u>10 349 843</u>
Gjeld			
<i>Annen langsiktig gjeld</i>			
Gjeld til kredittinstitusjoner	9	928 185	1 014 009
Øvrig langsiktig gjeld	2, 3, 9	<u>15 000 000</u>	<u>15 000 000</u>
Sum annen langsiktig gjeld		<u>15 928 185</u>	<u>16 014 009</u>
<i>Kortsiktig gjeld</i>			
Gjeld til kredittinstitusjoner	9	356 635	0
Leverandørgjeld		1 607 810	1 462 435
Leverandørgjeld til selskap i samme konsern	13	11 934 874	784 355
Betalbar skatt	7	55 117	52 715
Skyldig offentlige avgifter		4 054 558	2 906 268
Annen kortsiktig gjeld	3	<u>14 302 179</u>	<u>12 228 717</u>
Sum kortsiktig gjeld		<u>32 311 173</u>	<u>17 434 490</u>
Sum gjeld		<u>48 239 358</u>	<u>33 448 499</u>
Sum egenkapital og gjeld		<u>58 629 288</u>	<u>43 798 342</u>

Engelsviken, 21.03.2023
Styret i Engelsviken Canning AS


Sigvart Erling Hovland
styreleder


Marianne Gran Andersen
nestleder / styremedlem


Lars Sigvart Gran Andersen
styremedlem/daglig leder


Elisabeth Gran Andersson
styremedlem


Inger Andersen
styremedlem



Indirekte kontantstrøm

Engelsviken Canning AS

Kontantstrømmer fra operasjonelle aktiviteter	Note	2022	2021
Resultat før skattekostnad		51 390	419 892
Periodens betalte / refunderte skatt		-52 715	-146 663
Tap/gevinst ved salg av anleggsmidler		0	-465 000
Ordinære avskrivninger		243 636	190 412
Endring i varelager		-10 533	-10 557
Endring i kundefordringer		-19 345 994	-5 430 952
Endring i leverandørgjeld		11 295 894	-439 202
Endring i andre tidsavgrensingsposter		5 706 703	5 657 271
Netto kontantstrøm fra operasjonelle aktiviteter		-2 111 619	-224 799
Kontantstrømmer fra investeringsaktiviteter			
Innbetalinger ved salg av varige driftsmidler		0	465 000
Utbetalinger ved kjøp av varige driftsmidler		0	1 169 000
Netto kontantstrøm fra investeringsaktiviteter		0	-704 000
Kontantstrømmer fra finansieringsaktiviteter			
Innbetalinger ved opptak av ny langsiktig gjeld		0	11 028 790
Innbetalinger ved opptak av ny kortsiktig gjeld		356 635	0
Utbetalinger ved nedbetaling av langsiktig gjeld		85 824	564 123
Tilbakebetalinger av egenkapital		0	10 000 000
Netto kontantstrøm fra finansieringsaktiviteter		270 811	464 667
Netto endring i kontanter og kontantekvivalenter		-1 840 808	-464 132
Beh. av kont. og kontantekvivalenter ved per. begynnelse		2 079 493	2 543 625
Beh. av kont. og kontantekvivalenter ved per. slutt		238 685	2 079 493



Noter til regnskapet 2022

Regnskapsprinsipper

Årsregnskapet er satt opp i samsvar med regnskapsloven og god regnskapsskikk for øvrige foretak.

Bruk av estimater

Utarbeidelse av regnskap i samsvar med regnskapsloven krever bruk av estimater. Videre krever anvendelse av selskapets regnskapsprinsipper at ledelsen må utøve skjønn. Områder som i stor grad inneholder slike skjønnsmessige vurderinger, høy grad av kompleksitet, eller områder hvor forutsetninger og estimater er vesentlige for årsregnskapet, er beskrevet i notene.

Salgsinntekter

Inntekter ved salg av varer og tjenester vurderes til virkelig verdi av vederlaget, netto etter fradrag for merverdiavgift, returer, rabatter og andre avslag.

Salg av varer inntektsføres når risiko og kontroll i all hovedsak er overført kjøperen.

Med risiko menes eiendelens gevinst og tapspotensiale mens kontroll defineres som beslutnings og råderett.

Datterselskap

Datterselskapene vurderes etter kostmetoden i selskapsregnskapet. Investeringen er vurdert til anskaffelseskost for aksjene med mindre nedskrivning har vært nødvendig. Det er foretatt nedskrivning til virkelig verdi når verdifall skyldes årsaker som ikke kan antas å være forbigående og det må anses nødvendig etter god regnskapsskikk.

Utbytte og andre utdelinger er inntektsført samme år som det er avsatt i datterselskapene.

Klassifisering og vurdering av balanseposter

Eiendeler bestemt til varig eie eller bruk er klassifisert som anleggsmidler. Anleggsmidler er vurdert til anskaffelseskost. Omløpsmidler og kortsiktig gjeld omfatter normalt poster som forfaller til betaling innen ett år etter balansedagen, samt poster som knytter seg til varekretsløpet. Omløpsmidler vurderes til laveste verdi av anskaffelseskost og antatt virkelig verdi.

Fordringer klassifiseres som omløpsmidler hvis de skal tilbakebetales i løpet av ett år. For gjeld er analoge kriterier lagt til grunn. Første års avdrag på langsiktige fordringer og langsiktig gjeld klassifiseres likevel ikke som omløpsmiddel og kortsiktig gjeld.

Enkelte poster er vurdert etter andre regler. Postene det gjelder vil være blant de postene som omhandles nedenfor.

Varige driftsmidler

Varige driftsmidler balanseføres og avskrives lineært til restverdi over driftsmidlenes forventede utnyttbare levetid. Ved endring i avskrivningsplan fordeles virkningen over gjenværende avskrivningstid ("knekkpunktmetoden"). Vedlikehold av driftsmidler kostnadsføres løpende. Påkostninger eller forbedringer tillegges driftsmidlets kostpris og avskrives i takt med driftsmidlet.

Skillet mellom vedlikehold og påkostning/forbedring regnes i forhold til driftsmidlets stand ved kjøp av driftsmidlet.

Varer

Lager av innkjøpte varer er vurdert til det laveste av anskaffelseskost etter FIFO-prinsippet, og netto salgsverdi. Egentilvirkede ferdigvarer og varer under tilvirkning vurderes til variabel tilvirkningskost. Det foretas nedskrivning for påregnelig ukurans.

Fordringer

Kundefordringer og andre fordringer er oppført i balansen til pålydende etter fradrag for avsetning til forventet tap. Avsetning for tap gjøres på grunnlag av individuelle vurderinger av de enkelte fordringene. I tillegg gjøres det for øvrige kundefordringer en uspesifisert avsetning for å dekke antatt tap.



Noter til regnskapet 2022

Forøvrig er følgende regnskapsprinsipper anvendt:

FIFO-metoden for tilordning av anskaffelseskost for ombyttbare finansielle eiendeler, laveste verdis prinsipp for markedsbaserte finansielle omløpsmidler og kostmetoden er benyttet for investeringer i datterselskapet. Utbytte er inntektsført samme år som det er avsatt i datterselskap/tilknyttet selskap, dersom det er sannsynlig at beløpet vil mottas. Ved utbytte som overstiger andel av tilbakeholdt resultat etter kjøpet representerer den overskytende del tilbakebetaling av investert kapital, og er fratrukket investeringens verdi i balansen.

Skatt

Skattekostnaden i resultatregnskapet omfatter både periodens betalbare skatt og endring i utsatt skatt. Utsatt skatt beregnes med 22 % på grunnlag av de midlertidige forskjeller som eksisterer mellom regnskapsmessige og skattemessige verdier, samt eventuelt ligningsmessig underskudd til fremføring ved utgangen av regnskapsåret. Skatteøkende og skattereduserende midlertidige forskjeller som reverserer eller kan reversere i samme periode er utlignet og nettoført. Utsatt skatt på merverdier i forbindelse med oppkjøp av datterselskap blir ikke utlignet.

Oppføring av utsatt skattefordel på netto skattereduserende forskjeller som ikke er utlignet og underskudd til fremføring, er begrunnet med antatt fremtidig inntjening. Utsatt skattefordel som kan balanseføres og utsatt skatt er oppført netto i balansen.

Valuta

Fordringer og gjeld i utenlandsk valuta vurderes etter kursen ved regnskapsårets slutt. Kursgevinster og kurstap knyttet til varesalg og varekjøp i utenlandsk valuta føres som salgsinntekter og varekostnad.

Kontantstrømoppstilling

Kontantstrømoppstillingen utarbeides etter den indirekte metoden. Kontanter og kontantekvivalenter omfatter kontanter, bankinnskudd og andre kortsiktige, likvide plasseringer som umiddelbart og med uvesentlig kursrisiko kan konverteres til kjente kontantbeløp og med gjenværende løpetid mindre enn tre måneder fra anskaffelsesdato.

Konsern

Selskapet er morselskap i konsern. Konsernregnskap utarbeides.

Note 1 Driftsinntekter

	2022	2021
Salgsinntekter	129 456 992	94 342 771
Andre driftsinntekter	667	563 523
Sum	129 457 659	94 906 294

Alt salg er til Norge.

Refusjoner fra datterselskap	2022	2021
Lønnskostnader / lønnsrefusjoner	-132 000	-132 000
Refunderte bilutgifter	372 000	372 000
Reiseutgifter Danmark	180 000	132 000
EDB kostnader	-96 000	-96 000
Sum	324 000	276 000

Refusjoner er fratrukket på lønn og andre driftskostnader. Kostnader er tillagt.



Noter til regnskapet 2022

Note 2 Transaksjoner med nærstående parter

Ytelser til ledende ansatte er omtalt i note 3 og mellomværende med konsernselskaper er omtalt i note 13.

Selskapets transaksjoner med datterselskap	2022	2021
Varekostnader	123 724 243	87 624 199
Kostnader / Refusjon av personalkostnader og øvrige driftskostnader. Jfr. note 3	324 000	276 000
Renteinntekter	717 692	168 532
	124 765 935	88 068 731
Tilknyttet selskap		
Ansvarlig lån	-15 000 000	-15 000 000
Leie lokaler	171 692	330 193
Fordring	5 000 000	5 000 000

Note 3 Lønnskostnader, antall ansatte, godtgjørelser, lån til ansatte m

Lønnskostnader	2022	2021
Lønninger	2 219 588	2 455 825
Arbeidsgiveravgift	561 059	538 790
Pensjonskostnader	61 471	55 070
Andre ytelser	221 696	175 431
Sum	3 063 814	3 225 116

Gjennomsnittlig antall årsverk sysselsatt i regnskapsåret 4

Ytelser til ledende personer	Daglig leder	Styret
Lønn/Styrehonorar	489 349	220 000
Annen godtgjørelse	272 639	0
Sum	761 988	220 000

Daglig leder har ikke avtale om bonus eller etterlønn.

Lån og fordringer til aksjonær/ledende personer	2022	2021
Selskapets gjeld til aksjonærer	615 693	642 059

Nærstående selskap
Selskapet leier lokaler av Engelsviken Eiendom AS.
Engelsviken Eiendom AS eies 100% av Inger og Lars Sigvart Gran Andersen.

	2022	2021
Husleiekostnader	171 692	330 193
Engelsviken Canning AS		Side 8



Noter til regnskapet 2022

Selskapet har et ansvarlig lån fra Engelsviken Eiendom AS på kr 15 000 000 som renteberegnes. Videre har selskapet en fordring på Engelsviken Eiendom AS på kr 5 000 000.

OTP

Selskapet er pliktig til å ha tjenstepensjonsordning etter lov om obligatorisk tjenstepensjon. Selskapets pensjonsordninger tilfredsstiller kravene i denne lov.

Revisor

Honorar til revisor for 2022 ekskl mva utgjør:

Lovpålagt revisjon inkl års- og konsernregnskap, ligningspapirer	158 500
Andre tjenester	38 825
Sum honorar til revisor	197 325

Note 4 Anleggsmidler

	Bygninger og annen fast eiendom	Driftsløsøre, inventar ol.	Sum
Anskaffelseskost pr. 01.01.22	563 108	1 367 331	1 930 439
= Anskaffelseskost 31.12.22	563 108	1 367 331	1 930 439
Akkumulerte avskrivninger 31.12.22	563 108	275 406	838 514
= Bokført verdi 31.12.22	0	1 091 925	1 091 925
Årets ordinære avskrivninger		243 636	243 636
Økonomisk levetid	10 år	5-10 år	

Note 5 Leasing og leieforpliktelser

Leieforholdet som nevnt nedenfor er til nærstående part; Engelsviken Eiendom AS. Leie for 2022 utgjør kr 134 000

Oversikt over fremtidig minimumsleie	2022	2021
Neste år	430 280	134 000
1 til 5 år	1 721 120	346 167
Etter 5 år	0	0
Sum fremtidig minimumsleie	2 151 400	480 167

Selskapet leaser tre biler og årlig leasingkostnad for disse bilene utgjør kr 357 010 per år.



Noter til regnskapet 2022

Note 6 Spesifikasjon av finansinntekter og finanskostnader

<u>Finansinntekter</u>	<u>2022</u>	<u>2021</u>
Renteinntekt fra andre foretak i samme konsern	717 692	168 532
Annen renteinntekt	14 049	2 939
<u>Annen finansinntekt</u>	<u>10 078</u>	<u>240 601</u>
Sum finansinntekter	741 819	412 072

<u>Finanskostnader</u>	<u>2022</u>	<u>2021</u>
Annen rentekostnad	1 002 331	303 658
<u>Annen finanskostnad</u>	<u>156 070</u>	<u>0</u>
Sum finanskostnader	1 158 401	303 658

Note 7 Skatt

<u>Årets skattekostnad</u>	<u>2022</u>	<u>2021</u>
Resultatført skatt på ordinært resultat:		
Betalbar skatt	55 103	52 715
<u>Endring i utsatt skattefordel</u>	<u>-43 800</u>	<u>37 309</u>
Skattekostnad ordinært resultat	11 303	90 024

Skattepliktig inntekt:		
Resultat før skatt	51 390	419 892
Permanente forskjeller	46	-10 691
<u>Endring i midlertidige forskjeller</u>	<u>199 094</u>	<u>-169 589</u>
Skattepliktig inntekt	250 530	239 612

Betalbar skatt i balansen:		
Betalbar skatt på årets resultat	55 117	52 715
Sum betalbar skatt i balansen	55 117	52 715

Skatteeffekten av midlertidige forskjeller som har gitt opphav til utsatt skatt og utsatte skattefordeler, spesifisert på typer av midlertidige forskjeller

	<u>2022</u>	<u>2021</u>	<u>Endring</u>
Varige driftsmidler	245 794	349 134	103 340
Fordringer	-795 754	-700 000	95 754
Sum	-549 960	-350 866	199 094
Grunnlag for utsatt skattefordel	-549 960	-350 866	199 094
Utsatt skattefordel (22 %)	-120 991	-77 191	43 801



Noter til regnskapet 2022

Note 8 Egenkapital

	Aksjekapital	Annen egenkapital	Sum egenkapital
Per 01.01.2022	6 000 000	4 349 843	10 349 843
Årets resultat		40 087	40 087
Per 31.12.2022	6 000 000	4 389 930	10 389 930

Note 9 Fordringer, gjeld, pantstillelser og garantier m.v

	2022	2021
Garantier	5 000 000	0
Langsiktig gjeld med forfall senere enn fem år	15 000 000	15 000 000

Gjeld som er sikret ved pant o.l.

	2022	2021
Gjeld til kredittinstitusjoner	1 284 820	1 014 009
Sum	1 284 820	1 014 009

Balanseført verdi av pantsatte eiendeler

	2022	2021
Varige driftsmidler	915 708	1 149 516
Lager av varer og annen beholdning	35 755	25 222
Kundefordringer	39 223 338	19 877 344
Andre fordringer	6 845 482	9 297 419
Sum	47 020 283	30 349 501

Pantsikret kreditramme / avtaler

Kassekreditt	6 000 000	6 000 000
Factoringavtale	23 000 000	24 881 800
Sum	29 000 000	30 881 800

Det er likeledes fra mor til datterselskap stilt en selvskyldnerkausjon som depositum for ethvert mellomværende.

Det er knyttet flere covenants krav til selskapet. Banken stiller krav til egenkapitalandel og resultat i konsernet.

Selskapet har covenantskrav fra sin bankforbindelse. Pr 31.12.2022 er kravet til egenkapitalandel og resultatandel før skatt for konsernet er oppfylt.

Valutaterminkontrakt som benyttes som sikringsinstrument

Selskapet har inngått valutakontrakter i 2022 som pr.31.12.2022 har et urealisert tap på kr. 1 186 028.



Noter til regnskapet 2022

Note 10 Investering i datterselskap

Investeringene i datterselskap, tilknyttet selskap og felleskontrollert virksomhet regnskapsføres etter kostmetoden.

Selskap	Forretnings- kontor	Eier- /stemmeandel	Årets resultat EK pr.		Balanseført verdi
			2022	31.12.2022	
			DKK	DKK	NOK
Engelsviken Canning Denmark AS	Skagen, Denmark	100 %	603 534	19 181 833	11 007 112

Note 11 Varer

	2022	2021
Råvarer	4 909	4 909
Egentilvirkede ferdigvarer	30 846	20 313
Sum	35 755	25 222

Note 12 Kundefordringer

	2022	2021
Kundefordringer til pålydende	40 023 338	20 577 344
Avsetning til tap	800 000	700 000
Balanseført verdi av kundefordringer 31.12.2022	39 223 338	19 877 344

Kundefordringer er vurdert til pålydende, nedskrevet med forventet tap på fordringer.

Note 13 Mellomværende med selskap i samme konsern

Fordringer	2022	2021
Kundefordringer	20 346 488	3 204 028
Gjeld	2022	2021
Leverandørgjeld	11 934 874	784 355



Noter til regnskapet 2022

Note 14 Bankinnskudd

	2022	2021
Bundne skattetrekksmidler	202 073	182 105

Note 15 Antall aksjer, aksjeeiere m

Foretakets aksjer er fordelt på to aksjeklasser

Aksjekapital	Antall	Pålydende	Balanseført
A-aksjer	50	375	18 750
B-aksjer	15 950	375	5 981 250
Sum	16 000		6 000 000

I generalforsamlinger har hver A-aksje 1000 stemmer, mens hver B-aksje har 1 stemme. Utover dette har A- og B-aksjene samme rettigheter i generalforsamlingen

Aksjekapitalen eies av følgende aksjonærer:

Aksjonærer:	A-aksjer	B-aksjer	Sum aksjer	Eierandel
Marianne Gran Andersen	0	7 975	7 975	49,84 %
Elisabeth Gran Andersson	0	7 975	7 975	49,84 %
Inger Gran Andersson	25	0	25	0,16 %
Lars Sigvart Gran Andersen	25	0	25	0,16 %
Sum	50	15 950	16 000	100 %
Totalt antall aksjer	50	15 950	16 000	100 %

Aksjer eiet av styremedlemmer og daglig leder

Navn	Tittel	Antall aksjer
Marianne Gran Andersen	Nestleder/styremedlem	7 975
Elisabeth Gran Andersson	Styremedlem	7 975
Inger Gran Andersen	Styremedlem	25
Lars Sigvart Gran Andersen	Daglig leder/ styremedlem	25



Resultatregnskap Engelsviken Canning AS - Konsern

Driftsinntekter og driftskostnader	Note	2022	2021
Salgsinntekt	1	326 759 360	249 776 551
Annen driftsinntekt	2	410 972	1 260 232
Sum driftsinntekter		327 170 332	251 036 782
Varekostnad		286 148 646	216 365 095
Lønnskostnad	3, 4	16 608 439	15 396 616
Avskrivning av driftsmidler og immaterielle eiendeler	5	1 356 007	1 238 213
Annen driftskostnad	6, 7	20 138 886	15 874 413
Sum driftskostnader		324 251 978	248 874 338
Driftsresultat		2 918 354	2 162 445
Finansinntekter og finanskostnader			
Annen renteinntekt	8	14 049	2 939
Annen finansinntekt	8	14 155	240 641
Annen rentekostnad	8	1 694 278	886 679
Annen finanskostnad	8	156 070	0
Resultat av finansposter		-1 822 144	-643 099
Ordinært resultat før skattekostnad		1 096 210	1 519 345
Skattekostnad på ordinært resultat	9	236 464	345 400
Årsresultat		859 747	1 173 946
Avsatt til annen egenkapital	10	859 747	1 173 946
Sum disponert	10	859 747	1 173 946



Balanse Engelsviken Canning AS - Konsern

Eiendeler	Note	2022	2021
Anleggsmidler			
Varige driftsmidler			
Tomter, bygninger o.a. fast eiendom	5	17 938 317	17 507 525
Maskiner og anlegg	5, 11	4 427 313	4 039 219
Driftsløsøre, inventar o.a. utstyr	5	1 436 041	1 402 721
Sum varige driftsmidler	5	23 801 671	22 949 465
Investeringer i aksjer og andeler		0	1
Andre langsiktige fordringer		66 000	99 000
Sum finansielle anleggsmidler		66 000	99 001
Sum anleggsmidler		23 867 671	23 048 466
Omløpsmidler			
Lager av varer og annen beholdning	11, 12	82 129 036	74 541 411
Fordringer			
Kundefordringer	11, 13	40 863 765	41 904 469
Andre kortsiktige fordringer	11	7 967 737	10 865 978
Sum fordringer		48 831 502	52 770 446
Bankinnskudd, kontanter o.l.	14	1 559 375	3 416 802
Sum omløpsmidler		132 519 913	130 728 659
Sum eiendeler		156 387 584	153 777 126




Balanse
Engelsviken Canning AS - Konsern

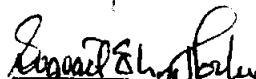
Egenkapital og gjeld	Note	2022	2021
Innskutt egenkapital			
Aksjekapital	10, 15	6 000 000	16 000 000
Ikke registrert kapitalnedsettelse	10, 15	0	-10 000 000
Sum innskutt egenkapital		<u>6 000 000</u>	<u>6 000 000</u>
Opptjent egenkapital			
Annen egenkapital	10	20 502 093	18 361 004
Sum opptjent egenkapital		<u>20 502 093</u>	<u>18 361 004</u>
Sum egenkapital	10	<u>26 502 093</u>	<u>24 361 004</u>
Gjeld			
Utsatt skatt	9	3 167 844	2 824 721
Annen langsiktig gjeld			
Gjeld til kredittinstitusjoner	11	5 217 301	6 447 253
Øvrig langsiktig gjeld	11	15 000 000	16 027 028
Sum annen langsiktig gjeld		<u>20 217 301</u>	<u>22 474 281</u>
Kortsiktig gjeld			
Gjeld til kredittinstitusjoner	11	23 402 798	20 766 307
Leverandørgjeld		69 401 854	73 680 619
Betalbar skatt	9	55 117	78 316
Skyldig offentlige avgifter		4 054 558	2 906 268
Annen kortsiktig gjeld		9 586 018	6 685 609
Sum kortsiktig gjeld		<u>106 500 346</u>	<u>104 117 120</u>
Sum gjeld		<u>129 885 491</u>	<u>129 416 122</u>
Sum egenkapital og gjeld		<u>156 387 584</u>	<u>153 777 126</u>

21.03.2023

Engelsviken


Styret i Engelsviken Canning AS


Lars Sivvart Gran Andersen
Styremedlem/daglig leder


Sivvart Erling Hovland
Styreleder


Marianne Gran Andersen
Nestleder/styremedlem


Inger Gran Andersen
Styremedlem


Elisabeth Gran Andersen
Styremedlem



Indirekte kontantstrøm

Engelsviken Canning AS - Konsern

Kontantstrøm

NRS Indirekte metode

	Note	2022	2021
Kontantstrømmer fra operasjonelle aktiviteter			
Resultat før skattekostnad		1 096 210	1 519 345
Periodens betalte skatt		78 316	146 663
Tap/gevinst ved salg av anleggsmidler		29 742	0
Ordinære avskrivninger		1 356 007	1 238 213
Endring i varelager		-7 587 625	-35 735 794
Endring i kundefordringer		1 040 704	-13 037 025
Endring i leverandørgjeld		-4 278 764	42 982 308
Endring i andre tidsavgrensingsposter		7 321 907	5 254 237
Netto kontantstrøm fra operasjonelle aktiviteter		-1 100 135	2 074 622
Kontantstrømmer fra investeringsaktiviteter			
Innbetalinger ved salg av varige driftsmidler		513 362	500 694
Utbetalinger ved kjøp av varige driftsmidler		-1 683 164	-1 500 096
Endringer andre investeringer		33 000	0
Netto kontantstrøm fra investeringsaktiviteter		-1 136 802	-999 402
Kontantstrømmer fra finansieringsaktiviteter			
Innbetalinger ved opptak av ny langsiktig gjeld		0	11 028 790
Innbetalinger ved opptak av ny kortsiktig gjeld		2 636 491	0
Utbetalinger ved nedbetaling av langsiktig gjeld		2 256 980	2 934 283
Tilbakebetalinger av egenkapital		0	10 000 000
Netto kontantstrøm fra finansieringsaktiviteter		379 511	-1 905 493
Netto endring i kontanter og kontantekvivalenter		-1 857 426	-830 273
Beh. av kont. og kontantekvivalenter ved per. begynnelse		3 416 802	4 247 074
Beh. av kont. og kontantekvivalenter ved per. slutt		1 559 375	3 416 802



Engelsviken Canning AS Konsern

NOTER TIL REGNSKAPET FOR 2022

Regnskapsprinsipper

Årsregnskapet er satt opp i samsvar med regnskapsloven og god regnskapsskikk for øvrige foretak.

Bruk av estimater

Utarbeidelse av regnskap i samsvar med regnskapsloven krever bruk av estimater. Videre krever anvendelse av selskapets regnskapsprinsipper at ledelsen må utøve skjønn. Områder som i stor grad inneholder slike skjønnsmessige vurderinger, høy grad av kompleksitet, eller områder hvor forutsetninger og estimater er vesentlige for årsregnskapet, er beskrevet i notene.

Salgsinntekter

Inntektsføring ved salg av varer og tjenester vurderes til virkelig verdi av vedertaget, netto etter fradrag for merverdiavgift, returer, rabatter og andre avslag.

Konsolideringsprinsipper

Konsernregnskapet omfatter morselskapet Engelsviken Canning AS og datterselskapet Engelsviken Canning Denmark A/S. Konsernregnskapet er utarbeidet som om konsernet var én økonomisk enhet. Transaksjoner og mellomværende mellom selskapene i konsernet er eliminert. Konsernregnskapet er utarbeidet etter ensartede prinsipper, ved at datterselskapet følger de samme regnskapsprinsipper som morselskapet.

Kjøpte datterselskaper regnskapsføres i konsernregnskapet basert på morselskapets anskaffelseskost. Anskaffelseskost tilordnes identifiserbare eiendeler og gjeld i datterselskapet, som oppføres i konsernregnskapet til virkelig verdi på oppkjøpstidspunktet. Eventuell merverdi eller mindre verdi ut over hva som kan henføres til identifiserbare eiendeler og gjeld balanseføres som goodwill. Merverdier i konsernregnskapet avskrives lineært over de oppkjøpte eiendelenes forventede levetid.

Klassifisering og vurdering av balanseposter

Omløpsmidler og kortsiktig gjeld omfatter poster som knytter seg til varekretsløpet. For andre poster enn kundefordringer omfattes poster som forfaller til betaling innen ett år etter transaksjonsdagen. Anleggsmidler er eiendeler bestemt til varig eie og bruk. Langsiktig gjeld er gjeld som forfaller senere enn ett år etter transaksjonsdagen.

Omløpsmidler vurderes til laveste av anskaffelseskost og virkelig verdi. Kortsiktig gjeld balanseføres til nominelt beløp på etableringstidspunktet.

Anleggsmidler vurderes til anskaffelseskost. Varige anleggsmidler avskrives etter en fornuftig avskrivningsplan.

Anleggsmidlene nedskrives til virkelig verdi ved verdifall som ikke forventes å være forbigående. Langsiktig gjeld med unntak av andre avsetninger balanseføres til nominelt beløp på etableringstidspunktet.

Fordringer

Kundefordringer og andre fordringer er oppført i balansen til pålydende etter fradrag for avsetning til forventet tap. Avsetning til tap gjøres på grunnlag av individuelle vurderinger av de enkelte fordringene. I tillegg gjøres det for øvrige kundefordringer en uspesifisert avsetning for å dekke antatt tap.

Varebeholdninger

Lager av innkjøpte varer er verdsatt til laveste av anskaffelseskost etter FIFO- prinsippet og virkelig verdi.

Egentilvirkede ferdigvarer og varer under tilvirkning er vurdert til variabel tilvirkningskost. Det foretas nedskrivning for påregnelig ukurans.

Varige driftsmidler

Varige driftsmidler balanseføres og avskrives over driftsmidlenes levetid dersom de har antatt levetid over 3 år og har en kostpris som overstiger kr 15.000. Direkte vedlikehold av driftsmidler kostnadsføres løpende under driftskostnader, mens påkostninger eller forbedringer tillegges driftsmidlets kostpris og avskrives i takt med driftsmidlet.



Engelsviken Canning AS Konsern

NOTER TIL REGNSKAPET FOR 2022

Utenlandsk valuta

Fordringer og gjeld i utenlandsk valuta er verdsatt til kursen ved regnskapsårets slutt. Kursgevinster og kurstap knyttet til varesalg og varekjøp i utenlandsk valuta føres som salgsinntekter og varekostnad.

Forøvrig er følgende regnskapsprinsipper anvendt:

FIFO-metoden for tilordning av anskaffelseskost for ombyttbare finansielle eiendeler, laveste verdis prinsipp for markedsbaserte finansielle omløpsmidler og kostmetoden er benyttet for investeringer i datterselskap. Utbytte er inntektsført samme år som det er avsatt i datterselskap/tilknyttet selskap, dersom det er sannsynlig at beløpet vil mottas. Ved utbytte som overstiger andel av tilbakeholdt resultat etter kjøpet representerer den overskytende del tilbakebetaling av investert kapital, og er fratrukket investeringens verdi i balansen.

Skatt

Skattekostnaden i resultatregnskapet omfatter både periodens betalbare skatt og endring i utsatt skatt. Utsatt skatt er beregnet med hhv 22% i mor- og datterselskap på grunnlag av de midlertidige forskjeller som eksisterer mellom regnskapsmessige og skattemessige verdier, samt ligningsmessig underskudd til fremføring ved utgangen av regnskapsåret.

Skatteøkende og skattereduserende midlertidige forskjeller som reverserer eller kan reversere i samme periode er utlignet og skattevirkningen er beregnet på nettogrunnlaget.

Kontantstrømoppstilling

Kontantstrømoppstillingen utarbeides etter den indirekte metoden. Kontanter og kontantekvivalenter omfatter kontanter, bankinnskudd og andre kortsiktige likvide plasseringer som umiddelbart og med uvesentlig kursrisiko kan konverteres til kjente kontantbeløp og med gjenværende løpetid mindre enn tre måneder fra anskaffelsesdato.



Engelsviken Canning AS Konsern

NOTER TIL REGNSKAPET FOR 2022

Note 1 - Driftsinntekter

Geografisk fordeling	2022	2021
Danmark	39 081 731	20 529 948
Sverige	148 050 301	122 850 433
Norge	128 810 960	98 795 138
England	0	0
Øvrige EU	10 816 367	7 601 032
Sum	326 759 360	249 776 551

Note 2 - Andre driftsinntekter

	2022	2021
Andre driftsinntekter	386 526	763 106
Gevinst ved salg av driftsmidler	24 446	497 125
Sum andre driftsinntekter	410 972	1 260 231

Note 3 - Lønnskostnader

	2022	2021
Lønninger	13 964 884	13 041 414
Arbeidsgiveravgift	1 879 270	1 734 631
Pensjonskostnader	528 205	425 450
Andre ytelser	236 079	195 121
Sum lønnskostnader	16 608 439	15 396 616

Konsernet har sysselsatt 18 årsverk i regnskapsåret.

Ytelser til ledende personer	Daglig leder	Styret
Lønn/styrehonorar	489 349	220 000
Annen godtgjørelse	272 639	0

Lån og stikkerhetsstillelser til ledende personer

	2022	2021
Gjeld til aksjonær	615 693	642 059
Sum gjeld til aksjonær	615 693	642 059

	2022	2021
Royalty til daglig leder, ekskl. mva	0	580 569

Selskapet leier lokaler av Engelsviken Eiendom AS.
Engelsviken Eiendom AS eies 100% av Inger og Lars Sigvart Gran Andersen.

Morselskapet har også ansvarlig lån fra Engelsviken Eiendom AS på NOK 15 000 000, samt NOK 5 000 000 i fordring.
Renter er beregnet ihht gjeldende skjermingsrente.



Engølsviken Canning AS Konsern

NOTER TIL REGNSKAPET FOR 2022

Note 4 - Obligatorisk tjenstepensjon

Obligatorisk tjenstepensjon

Foretaket er pliktig til å ha tjenstepensjonsordning etter lov om obligatorisk tjenstepensjon, og har etablert pensjonsordning som tilfredstiller kravene i loven.

Note 5 - Varige driftsmidler

Varige driftsmidler er vurdert til historisk kost etter fradrag for avskrivninger. Avskrivningene er beregnet på grunnlag av kostpris og fordelt over antatt økonomisk levetid.

	Bygninger og fast eiendom	Maskiner og anlegg	Driftsløsøre, inventar, verktøy, kontormaskiner	Sum
Anskaffelseskost 01.01.22	33 463 642	15 933 611	2 628 713	52 025 966
Tilgang i år	0	830 688	852 476	1 683 164
Avgang i år (kostpris)	0	-317 992	-565 379	-883 371
Anskaffelseskost 31.12.22	33 463 642	16 446 307	2 915 811	52 825 760
Akkumulerte avskrivninger	15 525 325	12 018 994	1 479 770	29 024 089
Bokført verdi 31.12.22	17 938 318	4 427 313	1 436 041	23 801 672
Årets ordinære avskrivninger	470 140	629 098	256 769	1 356 007
Forventet økonomisk levetid	10-22 år	5-10 år	0-10 år	
Avskrivningsmetode	Lineær	Lineær	Lineær	

Note 6 - Revisjonshonorar

Revisjon og andre tjenester

Kostnadsført revisjonshonorar for 2022 utgjør kr 319 128 for revisjon og kr 38 825 for annen bistand. Merverdiavgift er ikke inkludert i revisjonshonoraret.



Engelsviken Canning AS Konsern

NOTER TIL REGNSKAPET FOR 2022

Note 7 - Leasing- og leieforpliktelser

	2022	1år	2-5år	Over 5år
ECN, Leieforpliktelser	1 004 763	430 280	574 495	0
ECD, Leieforpliktelser	204 000	204 000	0	0
ECD, Operasjonell leasing	58 644	0	0	0
Sum	1 267 407	634 280	574 495	0

Leasingkontakter vedrørende varige driftsmidler, hvor selskapet har alle vesentlige risikoer og fordeler ved eierskap, balanseføres som eiendeler. Eiendelene måles ved førstegangsinnregning i blansen til en beregnet kostpris som tilsvarer virkelig verdi eller nåverdien av fremtidige leasingtjenester. Ved beregning av nåverdien brukes leasingsavtalens interne rente som diskonteringsfaktor eller en tilnærmet verdi. Finansielt leasede eiendler avskrives som selskapets andre lignede varige driftsmidler
Leieforhold i mor er utenfor konsernet.

Note 8 - Spesifikasjon av finansinntekter og og finanskostnader

	2022	2021
Annen finansinntekt	14 049	2 939
Annen renteinntekt	14 155	240 641
Sum finansinntekter	28 204	243 580

	2022	2021
Annen rentekostnad	1 694 278	886 679
Annen finanskostnad	156 070	0
Sum finanskostnader	1 850 348	886 679



Engelsviken Canning AS Konsern

NOTER TIL REGNSKAPET FOR 2022

Note 9 - Skatt

Beregning av utsatt skatt

Midlertidige forskjeller	2022	2021
Anleggsmidler	16 737 324	15 050 385
Omløpsmidler	-308 317	-448 834
Leasinggjeld	-505 648	-316 983
Netto midlertidige forskjeller	15 923 359	14 284 568
Underskudd til fremføring	-1 524 065	-1 444 923
Grunnlag for utsatt skatt	14 399 294	12 839 645
Utsatt skatt konsernregnskapet	3 167 844	2 824 721

Grunnlag for skattekostnad, endring i utsatt skatt og betalbar skatt

	2022	2021
Resultat før skattekostnad	1 096 210	1 519 345
Permanente forskjeller	-21 322	-67 747
Grunnlag for årets skattekostnad	1 074 888	1 451 598
Endring i midlertidige forskjeller	-827 436	-1 010 075
Grunnlag for betalbar skatt i resultatregnskapet	247 452	441 523
Underskudd til fremføring	0	-201 912
Skattepliktig inntekt (gri. betalbar skatt)	247 452	239 611

Fordeling av skattekostnaden

	2022	2021
Betalbar skatt på årets resultat	54 439	52 715
Kursregulering	665	0
Endring i utsatt skatt	181 360	292 685
Skattekostnad	236 464	345 400

Betalbar skatt i balansen

	2022	2021
Betalbar skatt i skattekostnaden	55 117	52 715
Regulering av skatt vedrørende tidligere år	0	25 601
Betalbar skatt i balansen	55 117	78 316

Note 10 - Egenkapital

	Aksjekapital	Annen EK	Sum
Egenkapital 01.01.22	6 000 000	18 361 004	24 361 004
Årets resultat	0	859 747	859 747
Kursreguleringer	0	1 281 342	1 281 342
Egenkapital 31.12.22	6 000 000	20 502 093	26 502 093



Engelsviken Canning AS Konsern

NOTER TIL REGNSKAPET FOR 2022

Note 11 - Gjeld og pantstillelser

	2022	2021
Langsiktig gjeld med forfall senere enn 5 år		
ECN, Langsiktig gjeld	15 000 000	15 000 000
ECD, Langsiktig gjeld	0	3 355 934
Sum langsiktig gjeld > 5 år	15 000 000	18 355 934

Pant og garantier

Pantsikret gjeld	2022	2021
ECN, Gjeld til kredittinstitusjoner	1 284 820	1 014 009
ECD, Gjeld til kredittinstitusjoner	15 850 377	17 897 142
Sum pantsikret gjeld	17 135 197	18 911 151

Pantsikret kredittramme	2022	2021
ECN, Kredittramme til kredittinstitusjoner	6 000 000	6 000 000
ECD, Kredittramme til kredittinstitusjoner	0	0
Sum kredittramme	6 000 000	6 000 000

Pantsikret factoringavtale	2022	2021
ECN, Kredittramme factoringavtale	23 000 000	25 663 900
ECD, Kredittramme factoringavtale	33 952 500	33 580 000
Sum kredittramme factoringavtale	56 952 500	59 243 900

Pantsikret garantier	2022	2021
ECN, Garantier	5 000 000	5 000 000
ECD, Garantier	0	0
Sum garantier	5 000 000	5 000 000

Sikret i panteobjekter med bokførte verdier:	2022	2021
ECN, Driftsmidler	915 708	1 149 516
ECN, Varelager	35 755	25 222
ECN, Kundefordringer	39 223 338	19 877 343
ECN, Andre fordringer	6 845 482	9 297 419
ECD, Driftsmidler	21 815 042	21 993 660
ECD, Varelager	76 892 493	75 825 437
ECD, Kundefordringer	21 120 689	25 731 721
ECD, Andre fordringer	938 836	3 616 698
Sum	167 787 343	157 517 016



Engelsviken Canning AS Konsern

NOTER TIL REGNSKAPET FOR 2022

Det er likeledes fra mor til datterselskap stilt en selvskyldnerkausjon som depositum for ethvert mellomværende.

Det er knyttet flere covenants krav til selskapet. Banken stiller krav til egenkapitalandel og resultat i konsernet. Pr 31.12.2022 er kravet til egenkapitalandel og resultat før skatt oppfylt.

Valutaterminkontrakt som benyttes som sikringsinstrument

Selskapet har inngått valutakontrakter i 2022 som pr 31.12.2022 har et urealisert tap på kr 1 186 028.

Note 12 - Varer

	2022	2021
Råvarer	68 046 419	67 839 240
Egentilvirkede ferdigvarer / handelsvarer	14 082 617	6 702 171
Sum	82 129 036	74 541 411

Note 13 - Kundefordringer

	2022	2021
Kundefordringer til pålydende	41 663 765	42 604 469
Avsetning til tap	800 000	700 000
Balanseført verdi av kundefordringer 31.12.	40 863 765	41 904 469

Kundefordringer er vurdert til pålydende, nedskrevet med forventet tap på fordringer.

Note 14 - Bundne bankinnskudd, trekkrettigheter

	2022	2021
ECN, skattetrekksmidler	202 073	182 105
Sum skattetrekksmidler	202 073	182 105

Note 15 - Aksjekapital og aksjonærinformasjon

Aksjekapitalen består av

	Antall	Pålydende	Bokført
A-aksjer	50	1 000	50 000
B-aksjer	15 950	1 000	15 950 000
Sum	16 000		16 000 000

I generalforsamlingen skal hver A-aksje ha 1000 stemmer, mens hver B-aksje skal ha 1 stemme.

Utover dette har A- og B- aksjene samme rettigheter i generalforsamlingen.

Aksjonæroversikt	Verv	A-aksjer	B-aksjer	Sum aksjer	Eierandel
Lars Sigvart Gran Andersen	Daglig leder / styremedlem	25	0	25	0,16 %
Inger Gran Andersen	Styremedlem	25	0	25	0,16 %
Marianne Gran Andersen	Nest leder / Styremedlem	0	7 975	7 975	49,84 %
Elisabeth Gran Andersson	Styremedlem	0	7 975	7 975	49,84 %
Totalt antall aksjer		50	15 950	16 000	100 %