



ÅRSREGNSKAPET FOR REGNSKAPSÅRET 2022 - GENERELL INFORMASJON

Enheten

Organisasjonsnummer:	929 461 517
Organisasjonsform:	Aksjeselskap
Foretaksnavn:	HAVBRYN HOLDING AS
Forretningsadresse:	Kjøpmannsgata 37 6005 ÅLESUND

Regnskapsår

Årsregnskapets periode:	25.02.2022 - 31.12.2022
-------------------------	-------------------------

Konsern

Mørselskap i konsern:	Ja
Konsernregnskap lagt ved:	Ja

Regnskapsregler

Regler for små foretak benyttet:	Ja
Benyttet ved utarbeidelsen av årsregnskapet til selskapet:	Regnskapslovens alminnelige regler
Benyttet ved utarbeidelsen av årsregnskapet til konsernet:	Regnskapslovens alminnelige regler

Årsregnskapet fastsatt av kompetent organ

Bekreftet av representant for selskapet:	Astrid Louise Strand
Dato for fastsettelse av årsregnskapet:	28.03.2023

Grunnlag for avgivelse

År 2022: Årsregnskapet er elektronisk innlevert
År 2021: Tall er hentet fra elektronisk innlevert årsregnskap fra 2022

Det er ikke krav til at årsregnskapet m.v. som sendes til Regnskapsregisteret er undertegnet. Kontrollen på at dette er utført ligger hos revisor/enhetens øverste organ. Sikkerheten ivaretas ved at innsender har rolle/rettighet for innsending av årsregnskapet via Altinn, og ved at det bekreftes at årsregnskapet er fastsatt av kompetent organ.

Brønnøysundregistrene, 19.07.2024



Resultatregnskap

Beløp i: NOK	Note	2022	2021
RESULTATREGNSKAP			
Kostnader			
Annen driftskostnad	1	5 750	
Sum kostnader		5 750	
Driftsresultat		-5 750	
Finansinntekter og finanskostnader			
Inntekt på investering i datterselskap	2	47 500 000	
Sum finansinntekter		47 500 000	
Annen rentekostnad		2	
Sum finanskostnader		2	
Netto finans		47 499 998	
Ordinært resultat før skattekostnad		47 494 248	0
Skattekostnad på resultat	3	6 598 735	
Ordinært resultat etter skattekostnad		40 895 513	0
Årsresultat	4	40 895 513	0
Årsresultat etter minoritetsinteresser		40 895 513	
Totalresultat		40 895 513	
Overføringer og disponeringer			
Avsatt til annen egenkapital		40 895 513	
Sum overføringer og disponeringer		40 895 513	



Balanse

Beløp i: NOK	Note	2022	2021
BALANSE - EIENDELER			
Anleggsmidler			
Immaterielle eiendeler			
Utsatt skattefordel	3		
Finansielle anleggsmidler			
Investering i datterselskap	2	847 450 000	
Investering i annet foretak i samme konsern	2		
Sum finansielle anleggsmidler		847 450 000	
Sum anleggsmidler		847 450 000	0
Omløpsmidler			
Varer			
Fordringer			
Konsernfordringer	2	30 000 000	
Sum fordringer		30 000 000	
Bankinnskudd, kontanter og lignende			
Bankinnskudd, kontanter o.l.		49 818	
Sum bankinnskudd, kontanter og lignende		49 818	
Sum omløpsmidler		30 049 818	0
SUM EIENDELER		877 499 818	0
BALANSE - EGENKAPITAL OG GJELD			
Egenkapital			
Innskutt egenkapital			
Aksjekapital	5	15 300 000	
Beholdning av egne aksjer	5		
Overkurs		814 700 000	
Sum innskutt egenkapital		830 000 000	



Balanse

Beløp i: NOK	Note	2022	2021
Opptjent egenkapital			
Annen egenkapital		40 895 513	
Sum opptjent egenkapital		40 895 513	
Sum egenkapital	4	870 895 513	0
Gjeld			
Langsiktig gjeld			
Utsatt skatt	3		
Annen langsiktig gjeld			
Sum langsiktig gjeld		0	0
Kortsiktig gjeld			
Betalbar skatt	3	6 598 735	
Kortsiktig konserngjeld		5 570	
Sum kortsiktig gjeld		6 604 305	
Sum gjeld		6 604 305	0
SUM EGENKAPITAL OG GJELD		877 499 818	0



Konsernets resultatregnskap

Beløp i: NOK	Note	2022	2021
RESULTATREGNSKAP			
Inntekter			
Bruttofangst		238 205 028	
Annen driftsinntekt		268 678	
Sum inntekter		238 473 706	
Kostnader			
Fellesutgifter	2	18 330 716	
Lotter og prosenter	3	65 417 113	
Mannskapskostnader	3	7 015 128	
Avskrivning av driftsmidler og immaterielle eiendeler	4	58 557 486	
Annen driftskostnad	3, 5	68 177 694	
Sum kostnader		217 498 137	
Driftsresultat		20 975 568	
Finansinntekter og finanskostnader			
Annen renteinntekt		3 933 050	
Sum finansinntekter		3 933 050	
Annen rentekostnad		4 028 068	
Annen finanskostnad		86 711	
Sum finanskostnader		4 114 779	
Netto finans		-181 729	
Ordinært resultat før skattekostnad		20 793 840	0
Skattekostnad på ordinært resultat	6	5 850 717	
Ordinært resultat etter skattekostnad		14 943 123	0
Årsresultat		14 943 123	0
Årsresultat etter minoritetsinteresser		14 943 123	
Totalresultat		14 943 123	



Konsernets balanse

Beløp i: NOK	Note	2022	2021
BALANSE - EIENDELER			
Anleggsmidler			
Immaterielle eiendeler			
Konsesjoner, patenter o.l.	4, 7	722 321 429	
Goodwill	4	20 936 576	
Sum immaterielle eiendeler		743 258 005	
Varige driftsmidler			
Skip og flytende installasjoner	4, 7	232 701 514	
Sum varige driftsmidler		232 701 514	
Sum anleggsmidler		975 959 519	0
Omløpsmidler			
Varer			
Sum varer	2	12 246 413	
Fordringer			
Kundefordringer		2 697 258	
Andre kortsiktige fordringer		3 451 364	
Sum fordringer		6 148 622	
Bankinnskudd, kontanter og lignende			
Bankinnskudd, kontanter o.l.	9	108 242 509	
Sum bankinnskudd, kontanter og lignende		108 242 509	
Sum omløpsmidler		120 514 337	0
SUM EIENDELER		1 096 473 856	0
BALANSE - EGENKAPITAL OG GJELD			
Egenkapital			
Innskutt egenkapital			
Aksjekapital	10	15 300 000	



Konsernets balanse

Beløp i: NOK	Note	2022	2021
Overkurs	10	814 700 000	
Sum innskutt egenkapital		830 000 000	
Opptjent egenkapital			
Annen egenkapital	10	14 943 123	
Sum opptjent egenkapital		14 943 123	
Sum egenkapital		844 943 123	0
Gjeld			
Langsiktig gjeld			
Utsatt skatt	6	74 555 245	
Sum avsetninger for forpliktelser		74 555 245	
Annen langsiktig gjeld			
Gjeld til kredittinstitusjoner	7	117 574 113	
Sum annen langsiktig gjeld		117 574 113	
Sum langsiktig gjeld		192 129 358	0
Kortsiktig gjeld			
Leverandørgjeld	8	8 811 330	
Betalbar skatt	6	12 611 632	
Skyldig offentlige avgifter		20 651 344	
Annen kortsiktig gjeld		17 327 069	
Sum kortsiktig gjeld		59 401 375	
Sum gjeld		251 530 733	0
SUM EGENKAPITAL OG GJELD		1 096 473 856	0



Brønnøysundregistrene

ÅRSREGNSKAP FOR REGNSKAPSÅRET 2022 - GENERELL INFORMASJON

Journalnummer: 2023 595737

Enheten

Organisasjonsnummer: 929 461 517
Organisasjonsform: Aksjeselskap
Foretaksnavn: HAVBRYN HOLDING AS
Forretningsadresse: Kjøpmannsgata 37
6005 ÅLESUND

Regnskapsår

Årsregnskapets periode: 25.02.2022 - 31.12.2022

Konsern

Morselskap i konsern: Ja
Konsernregnskap lagt ved: Ja

Regnskapsregler

Regler for små foretak benyttet: Ja
Benyttet ved utarbeidelsen av
årsregnskapet til selskapet: Regnskapslovens alminnelige regler
Benyttet ved utarbeidelsen av
årsregnskapet til konsernet: Regnskapslovens alminnelige regler

Årsregnskapet fastsatt av kompetent organ

Bekreftet av representant for selskapet: Astrid Louise Strand
Dato for fastsettelse av årsregnskapet: 28.03.2023

Grunnlag for avgivelse

År 2022: Årsregnskap er elektronisk innlevert.
År 2021: Tall er hentet fra elektronisk innlevert årsregnskap fra 2022.

Det er ikke krav til at årsregnskapet m.v. som sendes til Regnskapsregisteret er undertegnet. Kontrollen på at dette er utført ligger hos revisor/enhetens øverste organ. Sikkerheten ivaretas ved at innsender har rolle/rettighet for innsending av årsregnskapet via Altinn, og ved at det bekreftes at årsregnskapet er fastsatt av kompetent organ.

Brønnøysundregistrene, 22.07.2023



Organisasjonsnr: 929 461 517
HAVBRYN HOLDING AS

RESULTATREGNSKAP

Beløp i: NOK	Note	2022	2021
RESULTATREGNSKAP			
Kostnader			
Annen driftskostnad	1	5 750	
Sum kostnader		5 750	
Driftsresultat		-5 750	
Finansinntekter og finanskostnader			
Inntekt på investering i datterselskap	2	47 500 000	
Sum finansinntekter		47 500 000	
Annen rentekostnad		2	
Sum finanskostnader		2	
Netto finans		47 499 998	
Ordinært resultat før skattekostnad		47 494 248	0
Skattekostnad på resultat	3	6 598 735	
Ordinært resultat etter skattekostnad		40 895 513	0
Årsresultat	4	40 895 513	0
Årsresultat etter minoritetsinteresser		40 895 513	
Totalresultat		40 895 513	
Overføringer og disponeringer			
Avsatt til annen egenkapital		40 895 513	
Sum overføringer og disponeringer		40 895 513	



Organisasjonsnr: 929 461 517
HAVBRYN HOLDING AS

BALANSE

Beløp i: NOK	Note	2022	2021
BALANSE - EIENDELER			
Anleggsmidler			
Immaterielle eiendeler			
Utsatt skattefordel	3		
Finansielle anleggsmidler			
Investering i datterselskap	2	847 450 000	
Investering i annet foretak i samme konsern	2		
Sum finansielle anleggsmidler		847 450 000	
Sum anleggsmidler		847 450 000	0
Omløpsmidler			
Varer			
Fordringer			
Konsernfordringer	2	30 000 000	
Sum fordringer		30 000 000	
Bankinnskudd, kontanter og lignende			
Bankinnskudd, kontanter o. l.		49 818	
Sum bankinnskudd, kontanter og lignende		49 818	
Sum omløpsmidler		30 049 818	0
SUM EIENDELER		877 499 818	0
BALANSE - EGENKAPITAL OG GJELD			
Egenkapital			
Innskutt egenkapital			
Aksjekapital	5	15 300 000	
Beholdning av egne aksjer	5		
Overkurs		814 700 000	
Sum innskutt egenkapital		830 000 000	
Opptjent egenkapital			
Annen egenkapital		40 895 513	
Sum opptjent egenkapital		40 895 513	
Sum egenkapital	4	870 895 513	0



Gjeld			
Langsiktig gjeld			
Utsatt skatt	3		
Annen langsiktig gjeld			
Sum langsiktig gjeld		0	0
Kortsiktig gjeld			
Betalbar skatt	3	6 598 735	
Kortsiktig konserngjeld		5 570	
Sum kortsiktig gjeld		6 604 305	
Sum gjeld		6 604 305	0
SUM EGENKAPITAL OG GJELD		877 499 818	0



Organisasjonsnr: 929 461 517
HAVBRYN HOLDING AS

KONSERNRESULTATREGNSKAP

Beløp i: NOK	Note	2022	2021
RESULTATREGNSKAP			
Inntekter			
Bruttofangst		238 205 028	
Annen driftsinntekt		268 678	
Sum inntekter		238 473 706	
Kostnader			
Fellesutgifter	2	18 330 716	
Lotter og prosenter	3	65 417 113	
Mannskapskostnader	3	7 015 128	
Avskrivning av driftsmidler og immaterielle eiendeler	4	58 557 486	
Annen driftskostnad	3, 5	68 177 694	
Sum kostnader		217 498 137	
Driftsresultat		20 975 568	
Finansinntekter og finanskostnader			
Annen renteinntekt		3 933 050	
Sum finansinntekter		3 933 050	
Annen rentekostnad		4 028 068	
Annen finanskostnad		86 711	
Sum finanskostnader		4 114 779	
Netto finans		-181 729	
Ordinært resultat før skattekostnad		20 793 840	0
Skattekostnad på ordinært resultat	6	5 850 717	
Ordinært resultat etter skattekostnad		14 943 123	0
Årsresultat		14 943 123	0
Årsresultat etter minoritetsinteresser		14 943 123	
Totalresultat		14 943 123	



Organisasjonsnr: 929 461 517
HAVBRYN HOLDING AS

KONSERNBALANSE

Beløp i: NOK	Note	2022	2021
BALANSE - EIENDELER			
Anleggsmidler			
Immaterielle eiendeler			
Konsesjoner, patenter o.l.	4, 7	722 321 429	
Goodwill	4	20 936 576	
Sum immaterielle eiendeler		743 258 005	
Varige driftsmidler			
Skip og flytende installasjoner	4, 7	232 701 514	
Sum varige driftsmidler		232 701 514	
Sum anleggsmidler		975 959 519	0
Omløpsmidler			
Varer			
Sum varer	2	12 246 413	
Fordringer			
Kundefordringer		2 697 258	
Andre kortsiktige fordringer		3 451 364	
Sum fordringer		6 148 622	
Bankinnskudd, kontanter og lignende			
Bankinnskudd, kontanter o.l.	9	108 242 509	
Sum bankinnskudd, kontanter og lignende		108 242 509	
Sum omløpsmidler		120 514 337	0
SUM EIENDELER		1 096 473 856	0
BALANSE - EGENKAPITAL OG GJELD			
Egenkapital			
Innskutt egenkapital			
Aksjekapital	10	15 300 000	
Overkurs	10	814 700 000	
Sum innskutt egenkapital		830 000 000	
Opptjent egenkapital			
Annen egenkapital	10	14 943 123	
Sum opptjent egenkapital		14 943 123	



Sum egenkapital		844 943 123	0
Gjeld			
Langsiktig gjeld			
Utsatt skatt		74 555 245	
Sum avsetninger for forpliktelser	6	74 555 245	
Annen langsiktig gjeld			
Gjeld til kredittinstitusjoner	7	117 574 113	
Sum annen langsiktig gjeld		117 574 113	
Sum langsiktig gjeld		192 129 358	0
Kortsiktig gjeld			
Leverandørgjeld	8	8 811 330	
Betalbar skatt	6	12 611 632	
Skyldig offentlige avgifter		20 651 344	
Annen kortsiktig gjeld		17 327 069	
Sum kortsiktig gjeld		59 401 375	
Sum gjeld		251 530 733	0
SUM EGENKAPITAL OG GJELD		1 096 473 856	0



Organisasjonsnr: 929 461 517
HAVBRYN HOLDING AS

NOTEOPPLYSNINGER - SELSKAP - alle poster oppgitt i hele tall

Note

Antall årsverk i regnskapsåret
0.00

<u>Sum</u>	<u>Beløp</u>
<u>Balanseført verdi 31.12.</u>	<u>Varige driftsmidler Immaterielle eiend.</u>

Konsernregnskap

Morselskapet sitt navn

Forretningskontor for morselskapet

Begrunnelse for at datterselskap er utelatt fra konsolideringen

<u>Samlet beløp - tilknyttet selskap</u>	<u>Årets</u>	<u>Fjorårets</u>
--	--------------	------------------

<u>Samlet beløp - foretak i samme konsern</u>	<u>Årets</u>	<u>Fjorårets</u>
---	--------------	------------------

<u>Samlet beløp - foretak i samme konsern</u>	<u>Årets</u>	<u>Fjorårets</u>
---	--------------	------------------

<u>Samlet beløp - felles kontrollert virksomhet</u>	<u>Årets</u>	<u>Fjorårets</u>
---	--------------	------------------

<u>Pantstillelse</u>	<u>Beløp</u>
----------------------	--------------

<u>Beholdning av egne aksjer</u>	<u>Antall</u>	<u>Pålydende</u>	<u>Andel av aksjek.</u>
----------------------------------	---------------	------------------	-------------------------



Organisasjonsnr: 929 461 517
HAVBRYN HOLDING AS

NOTEOPPLYSNINGER - KONSERN

- alle poster oppgitt i hele tall



Konsernregnskap 2022

Havbryn Holding AS

Styrets årsberetning
Resultatregnskap
Balanse
Kontantstrømoppstilling
Noter
Uavhengig revisors beretning

Org.nr.: 929 461 517



Resultatregnskap

Havbryn Holding AS - konsern

Driftsinntekter og driftskostnader	Note	2022
Bruttofangst		238 205 028
Annen driftsinntekt		268 678
Sum driftsinntekter		<u>238 473 706</u>
Fellesutgifter	2	18 330 716
Lotter og prosenter	3	65 417 113
Sum fellesutgifter og lotter		<u>83 747 829</u>
Sum netto driftsinntekter		154 725 877
Mannskapskostnader	3	7 015 128
Avskrivning av driftsmidler og immaterielle eiendeler	4	58 557 486
Annen driftskostnad	3, 5	68 177 694
Sum driftskostnader		<u>133 750 309</u>
Driftsresultat		<u>20 975 568</u>
Finansinntekter og finanskostnader		
Annen renteinntekt		3 933 050
Annen rentekostnad		4 028 068
Annen finanskostnad		86 711
Resultat av finansposter		<u>-181 729</u>
Ordinært resultat før skattekostnad		<u>20 793 840</u>
Skattekostnad på ordinært resultat	6	5 850 717
Årsresultat		<u>14 943 123</u>



Balanse
Havbryn Holding AS - konsern

Eiendeler	Note	2022
Anleggsmidler		
Immaterielle eiendeler		
Konsesjoner, patenter o.l.	4, 7	722 321 429
Goodwill	4	20 936 576
Sum immaterielle eiendeler		<u>743 258 005</u>
Varige driftsmidler		
Skip og flytende installasjoner	4, 7	232 701 514
Sum varige driftsmidler		<u>232 701 514</u>
Sum anleggsmidler		<u>975 959 519</u>
Omløpsmidler		
Varer		
Lager av varer og annen beholdning	2	6 123 206
Sum varer		<u>6 123 206</u>
Fordringer		
Kundefordringer		2 697 258
Andre kortsiktige fordringer		3 451 364
Sum fordringer		<u>6 148 622</u>
Investeringer		
Bankinnskudd, kontanter o.l		
Bankinnskudd, kontanter o.l.	9	108 242 509
Sum bankinnskudd, kontanter o.l		<u>108 242 509</u>
Sum omløpsmidler		<u>120 514 337</u>
Sum eiendeler		<u>1 096 473 856</u>



Balanse


Havbryn Holding AS - konsern

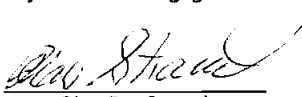
Egenkapital og gjeld	Note	2022
Innskutt egenkapital		
Aksjekapital	10	15 300 000
Overkurs	10	814 700 000
Sum innskutt egenkapital		830 000 000
Opptjent egenkapital		
Annen egenkapital	10	14 943 123
Sum opptjent egenkapital		14 943 123
Sum egenkapital		844 943 123
Gjeld		
Avsetning for forpliktelseser		
Utsatt skatt	6	74 555 245
Sum avsetning for forpliktelseser		74 555 245
Annen langsiktig gjeld		
Gjeld til kredittinstitusjoner	7	117 574 113
Sum annen langsiktig gjeld		117 574 113
Kortsiktig gjeld		
Leverandørgjeld	8	8 811 330
Betalbar skatt	6	12 611 632
Skyldig offentlige avgifter		20 651 344
Annen kortsiktig gjeld		17 327 069
Sum kortsiktig gjeld		59 401 375
Sum gjeld		251 530 733
Sum egenkapital og gjeld		1 096 473 856


Ole-Reinhardt Pettersen Notø
styreleder

Ålesund, 28.03.2023
Styret i Havbryn Holding AS

Astrid Louise Strand
styremedlem/daglig leder


Astrid Strand Marhaug
styremedlem


Olav Per Strand
styremedlem



Indirekte kontantstrøm

Havbryn Holding AS - konsern

	Note	2022
Kontantstrømmer fra operasjonelle aktiviteter		
Resultat før skattekostnad		20 793 840
Periodens betalte skatt		-11 807 298
Ordinære avskrivninger	4	58 557 486
Endring i varelager		13 613 771
Endring i kundefordringer		-202 419
Endring i leverandørgjeld		3 948 931
Endring i andre tidsavgrensingsposter		4 744 215
Netto kontantstrøm fra operasjonelle aktiviteter		89 648 525
Kontantstrømmer fra investeringsaktiviteter		
Innbetalinger ved salg av varige driftsmidler		600 000
Utbetalinger ved kjøp av varige driftsmidler	4	-8 600 128
Netto kontantstrøm fra investeringsaktiviteter		-8 000 128
Kontantstrømmer fra finansieringsaktiviteter		
Utbetalinger ved nedbetaling av langsiktig gjeld		-9 000 000
Utbetaling av fisjonsgjeld		-60 000 000
Netto kontantstrøm fra finansieringsaktiviteter		-69 000 000
Netto endring i kontanter og kontantekvivalenter		12 648 397
Kontanter og kontantekvivalenter tilført ved fisjon		95 594 112
Beh. av kont. og kontantekvivalenter ved per. slutt		108 242 509



HAVBRYN HOLDING AS

Konsernregnskap

Noter

Note 1 Regnskapsprinsipper

Årsregnskapet består av resultatregnskap, balanse, kontantstrømoppstilling og noter og er avlagt i samsvar med aksjelov, regnskapslov og god regnskapsskikk i Norge for øvrige foretak gjeldende pr. 31. desember 2022.

Fisjon

Havbryn Holding AS er stiftet i 2022 ved fisjon fra Strand Fiskeriselskap AS. Fisjonen er gjennomført som transaksjon til virkelig verdi. I konsernregnskapet er datterselskapet Havbryn AS konsolidert inn fra 1.1.2022.

Konsolidering

Konsernregnskapet omfatter morselskapet Havbryn Holding AS og datterselskapet Havbryn AS. Konsernregnskapet er utarbeidet som om konsernet var én økonomisk enhet. Transaksjoner og mellomværende mellom selskapene i konsernet er eliminert. Konsernregnskapet er utarbeidet etter ensartede prinsipper, ved at datterselskapene følger de samme regnskapsprinsipper som morselskapet.

Estimater

Utarbeidelse av regnskap i samsvar med regnskapsloven krever bruk av estimater. Videre krever anvendelse av selskapets regnskapsprinsipper at ledelsen må utvøe skjønn. Områder som i stor grad inneholder slike skjønnsmessige vurderinger, høy grad av kompleksitet, eller områder hvor forutsetninger og estimater er vesentlige for regnskapet, er beskrevet i notene.

Eiendeler og gjeld

Eiendeler/gjeld som knytter seg til varekretsløpet og poster som forfaller til betaling innen ett år etter balansedagen, er klassifisert som omløpsmidler/kortsiktig gjeld. Vurdering av omløpsmidler/kortsiktig gjeld skjer til laveste/høyeste verdi av anskaffelseskost og virkelig verdi. Virkelig verdi er definert som antatt fremtidig salgspris redusert med forventede salgskostnader. Andre eiendeler er klassifisert som anleggsmidler. Vurdering av anleggsmidler skjer til anskaffelseskost. Anleggsmidler som forringes avskrives. Tilsvarende prinsipper legges normalt til grunn for gjeldsposter.

Enkelte poster er vurdert etter andre regler, og redegjøres for nedenfor:

Inntekter (bruttofangst)

Omsetning av fisk er regulert i lov og forskrifter. I henhold til Råfiskloven med forskrifter skal all førstehåndsomsetning av villfanget fisk i Norge omsettes gjennom fiskesalgslagene. I praksis betyr dette Norges Sildesalgslag for konsernets del. Fangst blir løst på pelagiske anlegg. Salgslagene omsetter deretter fisken gjennom auksjoner der godkjente kjøpere får gi bud. Når auksjonen er avsluttet, utsteder salgslaget en salgsbekreftelse og det solgte partiet blir overført til kjøper. På grunnlag av salgsbekreftelsen utsteder salgslagene sluttsett og avregning som danner grunnlaget for inntektsføringen i regnskapet. Selskapet har også anledning til å inngå kontrakter direkte med en kjøper, men kontrakten må da godkjennes av salgslaget. Salgsbekreftelse blir utstedt av salgslaget når kjøper og selger har bekreftet kontrakten. Avregning og inntektsføring i regnskapet blir deretter foretatt tilsvarende som ved auksjonssalg.

Varige driftsmidler og konsesjoner

Varige driftsmidler avskrives lineært over forventet økonomisk levetid. Periodisk vedlikehold i forbindelse med planlagt verkstedopphold balanseføres og avskrives i perioden frem til neste planlagte verkstedopphold. Normalt løpende vedlikehold av driftsmidler kostnadsføres løpende. Påkostninger eller forbedringer tillegges driftsmiddelets kostpris og avskrives i takt med driftsmiddelet.

Kjøp av konsesjoner/strukturvoter bokføres til kostpris. Disse avskrives over levetiden ut fra



HAVBRYN HOLDING AS

Konsernregnskap

Noter

Note 1 Regnskapsprinsipper

Beholdninger

Lagerbeholdninger består hovedsakelig av bunker, smørelje, emballasje etc, og er vurdert til laveste av anskaffelseskost og virkelig verdi. Fangst som er fisket i regnskapsåret, men landet i nytt år, er klassifisert som beholdning i regnskapet og verdsatt til netto realisasjonsverdi.

Fordringer

Kundefordringer og andre fordringer er oppført i balansen til pålydende etter fradrag for avsetning til forventet tap. Avsetning for tap gjøres på grunnlag av individuelle vurderinger av de enkelte fordringene.

Pensjoner

Selskapene i konsernet har en innskuddsbasert pensjonsordning. Ved innskuddsplaner betaler selskapene innskudd til et forsikringsselskap. Selskapene har ingen ytterligere betalingsforpliktelser etter at innskuddene er betalt. Innskuddene regnskapsføres som lønnskostnad. Eventuelle forskuddsbetalte innskudd balanseføres som eiendel (pensjonsmidler) i den grad innskuddet kan refunderes eller redusere fremtidige innbetalinger.

Skatter

Skatter kostnadsføres når de påløper, det vil si at skattekostnaden er knyttet til det regnskapsmessige resultat før skatt. Skattekostnaden består av betalbar skatt og endring i netto utsatt skatt. Skattekostnaden fordeles på ordinært resultat og resultat i henhold til skattegrunnlaget. Utsatt skatt beregnes med 22 % på bakgrunn av midlertidige forskjeller mellom regnskapsmessige og skattemessige verdier ved utgangen av regnskapsåret. Ved beregning benyttes nominell skattesats. Positive og negative forskjeller vurderes mot hverandre innenfor samme tidsintervall.

Offentlige tilskudd

Offentlige tilskudd regnskapsføres i samme periode som kostnaden de skal dekke. Tilskuddene klassifiseres som kostnadsreduksjon, eller som reduksjon av kostpris på driftsmiddel dersom kostnadene er balanseført.

Kontantstrømpoppstilling

Kontantstrømpoppstillingen utarbeides etter den indirekte metoden. Kontanter og kontantekvivalenter omfatter kontanter, bankinnskudd og andre kortsiktige likvide plasseringer som umiddelbart og med uvesenlig kursrisiko kan konverteres til kjente kontantbeløp og med gjenværende løpetid mindre enn tre måneder fra anskaffelsesdato.



HAVBRYN HOLDING AS

Konsernregnskap

Noter

Note 2 Beholdninger

	2022
Beholdning bunkers og smøreolje	5 506 195
Proviant, slapp og emballasje	582 419
Fangst	34 592
Sum beholdninger	6 123 206

Note 3 Lønnskostnader / Antall ansatte / Godtgjørelser mm.

Lotter, hyrer og lønnskostnader mm.

	2022
Hyrer	4 753 859
Kosthold	1 124 252
Pensjon	864 927
Andre sosiale ytelser	272 090
Sum lønn, hyrer m.m.	7 015 128

Mannskapslotter	65 417 113
Lønn, feriepenger, styrehonorar	1 921 278
Pensjon	600 000
Arbeidsgiveravgift	333 082
Total sum	75 286 602

Lotter er ført som en inntektsreduksjon. Hyrer, kosthold, pensjon og andre sosiale ytelser er oppført som mannskapskostnad, mens lønn og arbeidsgiveravgift finnes under andre driftskostnader.

Antall årsverk i regnskapsåret 41

Godtgjørelser (i kroner)	Daglig leder	Styret
Lønn og andre godtgjørelser	1 633 422	275 000

Det er ikke gitt lån/sikkerhetsstillelse til daglig leder, styrets leder eller andre nærstående parter.

Obligatorisk tjenstepensjon

Konsernet er pliktig til å ha tjenstepensjonsordning etter lov om obligatorisk tjenstepensjon. Konsernets pensjonsordninger tilfredstiller kravene i denne lov.

Revisor

Kostnadsført revisjonshonorar utgjør kr 85 799 ekskl. mva og fordeler seg som følger:

Lovpålagt revisjon	62 799
Andre tjenester	23 000
Sum	85 799



HAVBRYN HOLDING AS

Konsernregnskap

Noter

Note 4 Driftsmidler

	Fartøy	Peridisk vedlikehold	Fiskekvoter	Goodwill	2022 Sum
Ansk.kost konserndannelse	250 000 000	0	750 000 000	26 265 383	1 026 265 383
Årets tilgang	0	8 251 622	0	0	8 251 622
Årets avgang	0	0	0	0	0
Ansk.kost pr 31.12	250 000 000	8 251 622	750 000 000	26 265 383	1 034 517 005
Akk. av- og nedskr. 01.01	0	0	0	0	0
Akk. av- og nedskr. 31.12	25 000 000	550 108	27 678 571	5 328 807	58 557 486
Bokført verdi pr 31.12	225 000 000	7 701 514	722 321 429	20 936 576	975 959 519

Årets avskrivninger 25 000 000 550 108 27 678 571 5 328 807 **58 557 486**

Økonomisk levetid 20 år 5 år 20/25 år/levig 5 år
Avskrivningsplan Lineær Lineær Lineær Lineær

Note 5 Transaksjoner med nærstående parter

Ytelser til ledende ansatte er omtalt i note 3, og mellomværende med nærstående selskaper er omtalt i note 8.

Selskapets transaksjoner med nærstående parter 2022

Husleie og kjøp av tjenester Strand Sea Service AS 7 106 456

Strand Sea Service AS er tilknyttet selskap til morselskapet Octopus Invest AS. Transaksjonene mellom nærstående parter er gjennomført til markedsmessige vilkår.

Note 6 Skatt

	2022
Årets skattekostnad fremkommer slik:	
Betalbar skatt på årets resultat	12 611 632
Endring utsatt skatt	-6 760 915
Årets totale skattekostnad	5 850 717

Betalbar skatt i balansen fremkommer slik:	
Betalbar skatt på årets resultat	12 611 632
Sum betalbar skatt	12 611 632

Spesifikasjon av grunnlag for utsatt skatt:	
Forskjeller som utlignes:	
Anleggsmidler	332 275 027
Fordringer	2 800 000
Gevinst- og tapskonto	3 812 450
Sum	338 887 477

Sum grunnlag utsatt skatt/utsatt skattefordel 338 887 477

Utsatt skatt (+) / utsatt skattefordel (-) 74 555 245

Ved fisjon fra Strand Fiskeriselskap har konsernet overtatt en utsatt skatteforpliktelse på kr 81 316 160 på konsernetableringstidspunktet 1.1.2022.



HAVBRYN HOLDING AS

Konsernregnskap

Noter

Note 7 Pantstillelser

Det foreligger følgende pantstillelser:

Balanseført gjeld som er sikret ved pant o.l.	2022
Langsiktig gjeld til kredittinstitusjoner	117 574 113
Sum	117 574 113

Balanseført verdi av eiendeler stilt som sikkerhet for pantesikret gjeld:

Fartøy	232 701 514
Fiskekvoter	722 321 429
Varelager	6 123 206
Kundefordringer	2 697 258
Sum	963 843 407

Gjeld som forfaller til betaling mer enn 5 år etter regnskapsårets slutt:

Gjeld til kredittinstitusjoner *)	72 574 113
Sum	72 574 113

*) Konsernets langsiktige gjeld er ballonglån med forfall i 2024. Oppgitt gjeld med forfall senere enn 5 år er forutsatt at ballonglånet refinansieres med samme avdragsprofil som i dag.

Note 8 Mellomværende med nærstående parter

Som nærstående parter til konsernet regnes disse:

Nærstående part	Relasjon
Strand Sea Service AS	Tilknyttet selskap til morselskap
Vasshaugen Invest AS	Tilknyttet selskap til morselskap

Kjøp og salg av varer og tjenester mellom nærstående parter er gjennomført til markedsvilkår. Se note 5 for transaksjoner med nærstående selskaper.

Gjeld	
Leverandørgjeld	222 331
Sum	222 331

Note 9 Bankinnskudd

	2022
Bundne skattetrekksmidler	6 459 249



HAVBRYN HOLDING AS

Konsernregnskap

Noter

Note 10 Egenkapital og aksjonærinformasjon

	Aksjekapital	Overkurs	Annen egenkapital	Sum
Stiftelse ved fisjon	15 300 000	814 700 000	0	830 000 000
Årsresultat			14 943 123	14 943 123
Egenkapital pr. 31.12.22	15 300 000	814 700 000	14 943 123	844 943 123

Aksjekapital og aksjonærinformasjon:

Aksjekapitalen pr. 31.12.2022 består av følgende aksjeklasser:

	Antall	Pålydende	Balanseført
Aksjer	15 300	1 000	15 300 000
Sum	15 300	1 000	15 300 000

Alle aksjene gir lik stemmerett.

Eierstruktur:	Antall aksjer	Balanseført	Eierandel	Stemmeandel
Octopus Invest AS	10 257	10 257 000	67,0 %	67,0 %
LHA Invest AS	5 043	5 043 000	33,0 %	33,0 %
Sum	15 300	15 300 000	100,0 %	100,0 %



Årsregnskap 2022

Havbryn Holding AS

Resultatregnskap
Balanse
Kontantstrøm
Noter til regnskapet

Org.nr.: 929 461 517



Resultatregnskap

Havbryn Holding AS

Driftsinntekter og driftskostnader	Note	2022
Annen driftskostnad	1	5 750
Sum driftskostnader		<u>5 750</u>
Driftsresultat		<u>-5 750</u>
Finansinntekter og finanskostnader		
Inntekt på investering i datterselskap	2	47 500 000
Annen rentekostnad		2
Resultat av finansposter		<u>47 499 998</u>
Resultat før skattekostnad		<u>47 494 248</u>
Skattekostnad på resultat	3	6 598 735
Årsresultat	4	<u>40 895 513</u>
Overføringer		
Avsatt til annen egenkapital		40 895 513
Sum overføringer		<u>40 895 513</u>



Balanse
Havbryn Holding AS


Eiendeler	Note	2022
Anleggsmidler		
<i>Finansielle anleggsmidler</i>		
Investeringer i datterselskap	2	847 450 000
Sum finansielle anleggsmidler		<u>847 450 000</u>
Sum anleggsmidler		<u>847 450 000</u>
Omløpsmidler		
Konsernfordringer	2	30 000 000
Sum fordringer		<u>30 000 000</u>
<i>Bankinnskudd, kontanter o.l</i>		
Bankinnskudd, kontanter o.l.		49 818
Sum bankinnskudd, kontanter o.l		<u>49 818</u>
Sum omløpsmidler		<u>30 049 818</u>
Sum eiendeler		<u>877 499 818</u>



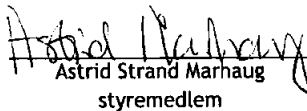
Balanse
Havbryn Holding AS

Egenkapital og gjeld	Note	2022
Egenkapital		
<i>Innskutt egenkapital</i>		
Aksjekapital	5	15 300 000
Overkurs		814 700 000
Sum innskutt egenkapital		830 000 000
<i>Opptjent egenkapital</i>		
Annen egenkapital		40 895 513
Sum opptjent egenkapital		40 895 513
Sum egenkapital	4	870 895 513
Gjeld		
<i>Kortsiktig gjeld</i>		
Betalbar skatt	3	6 598 735
Kortsiktig konserngjeld		5 570
Sum kortsiktig gjeld		6 604 305
Sum gjeld		6 604 305
Sum egenkapital og gjeld		877 499 818

Ålesund, 28.03.2023
Styret i Havbryn Holding AS


Ole-Reinhardt Pettersen Notø
styreleder


Astrid Louise Strand
styremedlem/daglig leder


Astrid Strand Marhaug
styremedlem


Olav Per Strand
styremedlem



Indirekte kontantstrøm

Havbryn Holding AS

	Note	2022
Kontantstrømmer fra operasjonelle aktiviteter		
Resultat før skattekostnad		47 494 248
Poster klassifisert som invest.- eller finans.aktiviteter		-47 500 000
Endring i andre tidsavgrensingsposter		5 570
Netto kontantstrøm fra operasjonelle aktiviteter		-182
Kontantstrømmer fra investeringsaktiviteter		
Innbetaling av utbytte fra datterselskap		60 050 000
Netto kontantstrøm fra investeringsaktiviteter		60 050 000
Kontantstrømmer fra finansieringsaktiviteter		
Utbetaling ved oppgjør fisjonsgjeld		-60 000 000
Netto kontantstrøm fra finansieringsaktiviteter		-60 000 000
Netto endring i kontanter og kontantekvivalenter		49 818
Beh. av kont. og kontantekvivalenter ved per. slutt		49 818



Noter til regnskapet 2022

Regnskapsprinsipper

Årsregnskapet er satt opp i samsvar med regnskapsloven og god regnskapsskikk for øvrige foretak.

Selskapet er stiftet ved gjennomføring av fisjon av Strand Fiskeriselskap AS 6.7.2022. Fisjonen er regnskapsført som transaksjon til virkelig verdi.

Bruk av estimater

Utarbeidelse av regnskap i samsvar med regnskapsloven krever bruk av estimater. Videre krever anvendelse av selskapets regnskapsprinsipper at ledelsen må utøve skjønn.

Klassifisering og vurdering av balanseposter

Eiendeler bestemt til varig eie eller bruk er klassifisert som anleggsmidler. Anleggsmidler er vurdert til anskaffelseskost. Omløpsmidler og kortsiktig gjeld omfatter normalt poster som forfaller til betaling innen ett år etter balansedagen, samt poster som knytter seg til varekretsløpet. Omløpsmidler vurderes til laveste verdi av anskaffelseskost og antatt virkelig verdi.

Fordringer klassifiseres som omløpsmidler hvis de skal tilbakebetales i løpet av ett år. For gjeld er analoge kriterier lagt til grunn. Første års avdrag på langsiktige fordringer og langsiktig gjeld klassifiseres likevel ikke som omløpsmiddel og kortsiktig gjeld.

Enkelte poster er vurdert etter andre regler. Postene det gjelder vil være blant de postene som omhandles nedenfor.

Investeringer i andre selskaper

Kostmetoden brukes som prinsipp for investeringer i andre selskaper. Kostprisen økes når midler tilføres ved kapitalutvidelse, eller når det gis konsernbidrag til datterselskap. Mottatte utdelinger resultatføres i utgangspunktet som inntekt. Utbytte/konsernbidrag fra datterselskap regnskapsføres det samme året som datterselskapet avsetter beløpet. Investeringene blir nedskrevet til virkelig verdi dersom verdifallet ikke er forbigående.

Skatt

Skattekostnaden i resultatregnskapet omfatter både periodens betalbare skatt og endring i utsatt skatt. Utsatt skatt beregnes med 22 % på grunnlag av de midlertidige forskjeller som eksisterer mellom regnskapsmessige og skattemessige verdier, samt eventuelt ligningsmessig underskudd til fremføring ved utgangen av regnskapsåret. Skatteøkende og skattereduserende midlertidige forskjeller som reverserer eller kan reversere i samme periode er utlignet og nettoført. Utsatt skatt på merverdier i forbindelse med oppkjøp av datterselskap blir ikke utlignet.



Noter til regnskapet 2022

Note 1 Lønnskostnader, ingen ansatte

Det har ikke vært ansatte sysselsatt i løpet av regnskapsåret.

Det er ikke gitt lån eller sikkerhetsstillelser til fordel for medlemmer av styret eller til annet administrasjon-, ledelses- eller kontrollorgan.

Note 2 Datterselskap

Havbryn Holding AS eier etter fisjonen i Strand Fiskeriselskap AS 100% av aksjene i Havbryn AS. Havbryn AS har forretningskontor i Ålesund. Årsresultatet for perioden 01.01-31.12.2022 var på kr 47 492 653. Balansført egenkapital var pr. 31.12.2022 kr 67 084 199.

Havbryn Holding AS har inntektsført utbytte fra Havbryn AS på kr 47 500 000 i 2022, samt at det er regnskapsført konsernbidrag fra datterselskapet med kr 30 000 000 og utbytte med kr 12 550 000 mot investering i datterselskap da utdelingen ikke er opptjent i eiertiden.

Note 3 Skatt

Årets skattekostnad	2022
Resultatført skatt på ordinært resultat:	
Betalbar skatt	6 598 735
Endring i utsatt skattefordel	0
Skattekostnad ordinært resultat	6 598 735
Skattepliktig inntekt:	
Resultat før skatt	47 494 248
Permanente forskjeller	-47 500 000
Mottatt konsernbidrag	30 000 000
Skattepliktig inntekt	29 994 248
Betalbar skatt i balansen:	
Betalbar skatt på årets resultat	-1 265
Betalbar skatt på mottatt konsernbidrag	6 600 000
Sum betalbar skatt i balansen	6 598 735

Note 4 Egenkapital

	Aksjekapital	Overkurs	Annen egenkapital	Sum egenkapital
Stiftelse 6.7.2022	15 300 000	814 700 000	0	830 000 000
Årets resultat			40 895 513	40 895 513
Pr 31.12.2022	15 300 000	814 700 000	40 895 513	870 895 513



Noter til regnskapet 2022

Note 5 Aksjonærer

Aksjekapitalen i Havbryn Holding AS pr. 31.12 består av:

	Antall	Pålydende	Bokført
Ordinære aksjer	15 300	1 000,0	15 300 000
Sum	15 300		15 300 000

Eierstruktur

De største aksjonærene i % pr. 31.12 var:

	Ordinære	Eierandel	Stemmeandel
Octopus Invest AS	10 257	67,0	67,0
Lha Invest AS	5 043	33,0	33,0
Totalt antall aksjer	15 300	100,0	100,0

Havbryn Holding AS inngår i konsernregnskapet til Octopus Invest AS. Konsernregnskapet kan fås ved henvendelse til selskapets hovedkontor i Ålesund.



BDO AS
Lerstadvegen 517
6018 Ålesund

Uavhengig revisors beretning

Til generalforsamlingen i Havbryn Holding AS

Konklusjon

Vi har revidert årsregnskapet for Havbryn Holding AS.

Årsregnskapet består av:

- Selskapsregnskapet, som består av balanse per 31. desember 2022, resultatregnskap og kontantstrømoppstilling for regnskapsåret avsluttet per denne datoen og noter, herunder et sammendrag av viktige regnskapsprinsipper, og
- Konsernregnskapet, som består av balanse per 31. desember 2022, resultatregnskap og kontantstrømoppstilling for regnskapsåret avsluttet per denne datoen og noter, herunder et sammendrag av viktige regnskapsprinsipper.

Etter vår mening:

- Oppfyller årsregnskapet gjeldende lovkrav
- Gir selskapsregnskapet et rettvise bilde av selskapets finansielle stilling per 31. desember 2022 og av dets resultater og kontantstrømmer for regnskapsåret som ble avsluttet per denne datoen i samsvar med regnskapslovens regler og god regnskapsskikk i Norge, og
- Gir konsernregnskapet et rettvise bilde av konsernets finansielle stilling per 31. desember 2022 og av dets resultater og kontantstrømmer for regnskapsåret som ble avsluttet per denne datoen i samsvar med regnskapslovens regler og god regnskapsskikk i Norge.

Grunnlag for konklusjonen

Vi har gjennomført revisjonen i samsvar med International Standards on Auditing (ISA-ene). Våre oppgaver og plikter i henhold til disse standardene er beskrevet nedenfor under Revisors oppgaver og plikter ved revisjonen av årsregnskapet. Vi er uavhengige av selskapet og konsernet i samsvar med kravene i relevante lover og forskrifter i Norge og International Code of Ethics for Professional Accountants (inkludert internasjonale uavhengighetsstandarder) utstedt av International Ethics Standards Board for Accountants (IESBA-reglene), og vi har overholdt våre øvrige etiske forpliktelser i samsvar med disse kravene. Innhentet revisjonsbevis er etter vår vurdering tilstrekkelig og hensiktsmessig som grunnlag for vår konklusjon.

Annen informasjon

Styret og daglig leder (ledelsen) er ansvarlig for annen informasjon. Annen informasjon består av årsberetningen. Vår konklusjon om årsregnskapet ovenfor dekker ikke annen informasjon.

I forbindelse med revisjonen av årsregnskapet er det vår oppgave å lese annen informasjon. Formålet er å vurdere hvorvidt det foreligger vesentlig inkonsistens mellom annen informasjon og årsregnskapet og den kunnskap vi har opparbeidet oss under revisjonen av årsregnskapet, eller hvorvidt informasjon i annen informasjon ellers fremstår som vesentlig feil. Vi har plikt til å rapportere dersom annen informasjon fremstår som vesentlig feil. Vi har ingenting å rapportere i så henseende.



Konklusjon om årsberetningen

Basert på kunnskapen vi har opparbeidet oss i revisjonen, mener vi at årsberetningen

- er konsistent med årsregnskapet og
- inneholder de opplysninger som skal gis i henhold til gjeldende lovkrav.

Vår uttalelse om årsberetningen gjelder tilsvarende for redegjørelse om samfunnsansvar.

Styret og daglig leders ansvar for årsregnskapet

Styret og daglig leder (ledelsen) er ansvarlig for å utarbeide årsregnskapet og for at det gir et rettviseende bilde i samsvar med regnskapslovens regler og god regnskapsskikk i Norge. Ledelsen er også ansvarlig for slik intern kontroll som den finner nødvendig for å kunne utarbeide et årsregnskap som ikke inneholder vesentlig feilinformasjon, verken som følge av misligheter eller utilsiktede feil.

Ved utarbeidelsen av årsregnskapet må ledelsen ta standpunkt til selskapets og konsernets evne til fortsatt drift og opplyse om forhold av betydning for fortsatt drift. Forutsetningen om fortsatt drift skal legges til grunn for årsregnskapet så lenge det ikke er sannsynlig at virksomheten vil bli avvirket.

Revisors oppgaver og plikter ved revisjonen av årsregnskapet

Vårt mål er å oppnå betryggende sikkerhet for at årsregnskapet som helhet ikke inneholder vesentlig feilinformasjon, verken som følge av misligheter eller utilsiktede feil, og å avgi en revisjonsberetning som inneholder vår konklusjon. Betryggende sikkerhet er en høy grad av sikkerhet, men ingen garanti for at en revisjon utført i samsvar med ISA-ene, alltid vil avdekke vesentlig feilinformasjon. Feilinformasjon kan oppstå som følge av misligheter eller utilsiktede feil. Feilinformasjon er å anse som vesentlig dersom den enkeltvis eller samlet med rimelighet kan forventes å påvirke de økonomiske beslutningene som brukerne foretar på grunnlag av årsregnskapet.

For videre beskrivelse av revisors oppgaver og plikter vises det til:

<https://revisorforeningen.no/revisjonsberetninger>

Ålesund, 28.mars 2023

BDO AS

John Arne Fiskerstrand
statsautorisert revisor



Havbryn Holding AS
Organisasjonsnr 929 461 517

Årsberetning for 2022

Virksomhetens art og hvor den drives

Selskapet driver rederivirksomhet, samt eier aksjer og andeler i andre selskap med økonomisk virksomhet som formål. Virksomheten er lokalisert i Ålesund.

Virksomhetens art og hvor den drives

Havbryn Holding AS ble stiftet ved en fisjon av aksjene i Havbryn AS fra Strand Fiskeriselskap AS. Fisjonen ble gjennomført som transaksjon til virkelig verdi med regnskapsmessig virkning fra 01.01.2022.

Selskapet driver rederivirksomhet, samt eier aksjer i andre selskap med økonomisk virksomhet som formål og eier fiskefartøyet F/T Havbryn. Virksomheten er lokalisert i Ålesund.

Konsernet består av morselskapet Havbryn Holding AS og datterselskapet Havbryn AS. Datterselskapet drifter fiskefartøyet F/T Havbryn. Morselskapet er rent holdingselskap for Havbryn AS.

Analyse av årsregnskapet og sentrale risikoer og usikkerhetsfaktorer

Etter styrets mening gir årsregnskapet med noter en tilfredsstillende beskrivelse av konsernets eiendeler, gjeld, finansielle stilling og resultat.

Konsernet Havbryn Holding sine inntekter for 2022 var 238,4 MNOK, driftsresultatet 20,9 MNOK og konsernets årsresultat 14,9MNOK.

Havbryn AS sine driftsinntekter ble i 2022 238,4 MNOK mot 192,9 MNOK i 2021. Med en reduksjon på 20% på torskekvoten ser vi at fiskeprisene generelt har kompensert for nedgangen. Vi overførte 13% av 2021 torskekvoten for å kompensere noe for nedgangen. Driftskostnadene økte fra 67,7 MNOK til 93,4 MNOK på grunn av vesentlig høyere drivstoffutgifter samt en omfattende 10 års klassing av båten. På tross av de høye kostnadene ble årsresultatet i 2022 på 47,4 MNOK.

Styret anser selskapets finansielle stilling og likviditet som god. Konsernet har en egenkapital på 844,9 MNOK. Årets driftsresultat ble 20,9 MNOK.

Finansiell risiko

Selskapet er utsatt for kredittrisiko, valutarisiko og renterisiko i dens ordinære forretningsvirksomhet og styrer mot å ha en akseptabel risiko innenfor disse områdene.

Selskapet selger i all hovedsak alle sine produkter gjennom Sunnmøre og Romsdal Fiskesalgslag og Råfisklaget. Styret vurderer kredittrisikoen som lav og akseptabel. Selv om produktene selges i norske krone er selskapets produkter eksponert mot utenlandsk valuta.



Selskapets rentebærende gjeld har flytende rentesats basert på Nibor med tillegg av margin, og er eksponert for endringer i kortsiktig rente.

Etter styrets oppfatning gir regnskapet med noter en god oversikt over utviklingen og resultatet i selskapet og konsernet ved årsskiftet.

Årets resultat kr 40 895 513 i morselskapet Havbryn Holding AS er hovedsakelig et resultat av inntekt på investering i datterselskap.

Årets resultat ble kr 40 895 513

Styret foreslår følgende disponering av årets resultat:

Overført til annen egenkapital	<u>kr 40 895 513</u>
Sum	kr 40 895 513

Selskapet har ikke tegnet styreansvarsforsikring for styrets medlemmer.

Fortsatt drift

I årsregnskapet og konsernregnskapet er fortsatt drift lagt til grunn. Det er ikke inntrådt forhold etter regnskapsårets utgang som har betydning for bedømmelse av årsregnskapet.

Styret har godkjent forslag til rutiner for gjennomføring av aktsomhetsvurderinger i henhold til åpenhetsloven. Selskapets redegjørelse i forhold til åpenhetsloven blir å finne på selskapets hjemmesider www.strand-rederi.no innen fristen 30. juni 2023.

Arbeidsmiljøet

Arbeidsmiljøet i konsernselskapene anses som tilfredsstillende. Konsernets fartøy er i god stand og det er lagt stor vekt på å ivareta mannskapenes trivsel. Selskapet hadde et sykefravær på 5,33 % i 2022, 12 sykmeldinger hvorav 3 personer var langtids-sykemeldt og i tillegg en yrkesskade. Vi hadde også ett dødsfall som ikke var relatert til yrkesskade. Fartøyet har implementert system for Helse Miljø og Sikkerhet, samt bedriftshelsetjeneste for de ansatte. Det var pr 31.12.2022 41 ansatte, samt 4 lærlinger.

Likestilling

Både styret og selskapets ledelse er bevisst på de samfunnsmessige forventninger om tiltak for å fremme likestilling i virksomheten og styret. Selskapet ledes av en kvinne. Selskapets styre består av to kvinnelige og to mannlige medlemmer.

Diskriminering

Diskrimineringslovens formål er å fremme likestilling, sikre like muligheter og rettigheter og å hindre diskriminering på grunn av etnisitet, nasjonal opprinnelse, avstamning, hudfarge, språk, religion og livssyn. Konsernet arbeider aktivt, målrettet og planmessig for å fremme lovens formål innenfor vår virksomhet. Konsernet prøver der det praktisk er mulig uten at det går utover sikkerheten, å utforme



og tilrettelegge de fysiske forholdene slik at virksomhetens ulike funksjoner kan benyttes av flest mulig.

Ålesund, 28.03.2023

I styret for
Havbryn Holding AS

Astrid L. Strand
Styremedlem

Olav Strand
Styremedlem

Astrid Louise Strand
daglig leder

Ole Reinhardt Notø
Styrets leder

Astrid S Marhaug
Styremedlem