



ÅRSREGNSKAPET FOR REGNSKAPSÅRET 2020 - GENERELL INFORMASJON

Enheten

Organisasjonsnummer: 974 361 981
Organisasjonsform: Aksjeselskap
Foretaksnavn: MOTORPARTNER NAMSOS AS
Forretningsadresse: Navarvegen 5A
7820 SPILLUM

Regnskapsår

Årsregnskapets periode: 01.01.2020 - 31.12.2020

Konsern

Morselskap i konsern: Nei

Regnskapsregler

Regler for små foretak benyttet: Ja
Benyttet ved utarbeidelsen av årsregnskapet til selskapet: Regnskapslovens alminnelige regler

Årsregnskapet fastsatt av kompetent organ

Bekreftet av representant for selskapet: Lars Håvard Hansen
Dato for fastsettelse av årsregnskapet: 30.06.2021

Grunnlag for avgivelse

År 2020: Årsregnskapet er elektronisk innlevert
År 2019: Tall er hentet fra elektronisk innlevert årsregnskap fra 2020

Det er ikke krav til at årsregnskapet m.v. som sendes til Regnskapsregisteret er undertegnet. Kontrollen på at dette er utført ligger hos revisor/enhetens øverste organ. Sikkerheten ivaretas ved at innsender har rolle/rettighet for innsending av årsregnskapet via Altinn, og ved at det bekreftes at årsregnskapet er fastsatt av kompetent organ.

Brønnøysundregistrene, 04.01.2023



Resultatregnskap

Beløp i: NOK	Note	2020	2019
RESULTATREGNSKAP			
Inntekter			
Salgsinntekt	1	68 660 416	73 526 084
Annen driftsinntekt	2	4 089 337	2 946 384
Sum inntekter		72 749 752	76 472 468
Kostnader			
Varekostnad	1,3	60 465 219	64 927 789
Lønnskostnad	4	5 962 797	6 370 079
Avskrivning på varige driftsmidler	5	265 138	207 750
Annen driftskostnad	1,4,6,7 ,8	2 810 771	2 968 622
Sum kostnader		69 503 925	74 474 239
Driftsresultat		3 245 827	1 998 228
Finansinntekter og finanskostnader			
Renteinntekt fra foretak i samme konsern		341	1 574
Annen renteinntekt		12 806	9 885
Sum finansinntekter		13 147	11 459
Rentekostnad til foretak i samme konsern		2 636	49 615
Annen rentekostnad		12 181	22 356
Sum finanskostnader		14 817	71 971
Netto finans		-1 670	-60 512
Ordinært resultat før skattekostnad		3 244 157	1 937 716
Skattekostnad på ordinært resultat	9	716 547	427 812
Ordinært resultat etter skattekostnad		2 527 610	1 509 904
Årsresultat		2 527 610	1 509 904
Årsresultat etter minoritetsinteresser		2 527 610	1 509 904
Overføringer og disponeringer			



Resultatregnskap

Beløp i: NOK	Note	2020	2019
Overføringer annen egenkapital	14	2 527 610	1 509 904
Sum overføringer og disponeringer		2 527 610	1 509 904



Balanse

Beløp i: NOK	Note	2020	2019
BALANSE - EIENDELER			
Anleggsmidler			
Immaterielle eiendeler			
Utsatt skattefordel	9	170 686	187 568
Sum immaterielle eiendeler		170 686	187 568
Varige driftsmidler			
Driftsløsøre, inventar, verktøy, kontorm.	5,6,10	976 783	799 975
Sum varige driftsmidler		976 783	799 975
Finansielle anleggsmidler			
Investeringer i aksjer og andeler		25 000	25 000
Andre langsiktige fordringer		1	1
Sum finansielle anleggsmidler		25 001	25 001
Sum anleggsmidler		1 172 471	1 012 544
Omløpsmidler			
Varer			
Varer	3,10	9 278 053	10 831 778
Sum varer		9 278 053	10 831 778
Fordringer			
Kundefordringer	6,10	587 428	880 971
Andre kortsiktige fordringer	11	1 253 680	1 895 635
Konsernfordringer	6	8 973 093	8 068
Sum fordringer		10 814 201	2 784 674
Bankinnskudd, kontanter og lignende			
Bankinnskudd, kontanter o.l.	12	206 236	189 644
Sum bankinnskudd, kontanter og lignende		206 236	189 644
Sum omløpsmidler		20 298 490	13 806 097
SUM EIENDELER		21 470 961	14 818 641



Balanse

Beløp i: NOK	Note	2020	2019
BALANSE - EGENKAPITAL OG GJELD			
Egenkapital			
Innskutt egenkapital			
Selskapskapital	13	400 000	400 000
Sum innskutt egenkapital		400 000	400 000
Opptjent egenkapital			
Annen egenkapital	14	9 949 490	7 421 880
Sum opptjent egenkapital		9 949 490	7 421 880
Sum egenkapital		10 349 490	7 821 880
Gjeld			
Langsiktig gjeld			
Annen langsiktig gjeld			
Langsiktig konserngjeld	6	1 050 000	1 050 000
Sum annen langsiktig gjeld		1 050 000	1 050 000
Sum langsiktig gjeld		1 050 000	1 050 000
Kortsiktig gjeld			
Leverandørgjeld	6	7 091 596	2 297 638
Betalbar skatt	9	699 665	353 648
Skyldig offentlige avgifter		1 304 458	2 006 075
Kortsiktig konserngjeld	6,10		305 172
Annen kortsiktig gjeld	11	975 752	984 229
Sum kortsiktig gjeld		10 071 471	5 946 761
Sum gjeld		11 121 471	6 996 761
SUM EGENKAPITAL OG GJELD		21 470 961	14 818 641



Brønnøysundregistrene

ÅRSREGNSKAP FOR REGNSKAPSÅRET 2020 - GENERELL INFORMASJON

Journalnummer: 2021 899926

Enheten

Organisasjonsnummer: 974 361 981
Organisasjonsform: Aksjeselskap
Foretaksnavn: MOTORPARTNER NAMSOS AS
Forretningsadresse: Navarvegen 5A
7820 SPILLUM

Regnskapsår

Årsregnskapets periode: 01.01.2020 - 31.12.2020

Konsern

Morselskap i konsern: Nei

Regnskapsregler

Regler for små foretak benyttet: Ja
Benyttet ved utarbeidelsen av
årsregnskapet til selskapet: Regnskapslovens alminnelige regler

Årsregnskapet fastsatt av kompetent organ

Bekreftet av representant for selskapet: Lars Håvard Hansen
Dato for fastsettelse av årsregnskapet: 30.06.2021

Revisjon

Årsregnskapet er utarbeidet av ekstern
autorisert regnskapsfører: Ja
Ekstern autorisert regnskapsfører har i
løpet av regnskapsåret bistått ved den
løpende regnskapsføringen eller utført
andre tjenester for selskapet enn å
utarbeide årsregnskapet: Ja

Grunnlag for avgivelse

År 2020: Årsregnskap er elektronisk innlevert.
År 2019: Tall er hentet fra elektronisk innlevert årsregnskap fra 2020.

Det er ikke krav til at årsregnskapet m.v. som sendes til Regnskapsregisteret er undertegnet. Kontrollen på at dette er utført ligger hos revisor/enhetens øverste organ. Sikkerheten ivaretas ved at innsender har rolle/rettighet for innsending av årsregnskapet via Altinn, og ved at det bekreftes at årsregnskapet er fastsatt av kompetent organ.

Brønnøysundregistrene, 27.11.2021

Brønnøysundregistrene
Postadresse: Postboks 900, 8910 Brønnøysund
Telefon: 75 00 75 00
E-post: firmapost@brreg.no Internett: www.brreg.no
Organisasjonsnummer: 974 760 673



Organisasjonsnr: 974 361 981
MOTORPARTNER NAMSOS AS

RESULTATREGNSKAP

Beløp i: NOK	Note	2020	2019
RESULTATREGNSKAP			
Inntekter			
Salgsinntekt	1	68 660 416	73 526 084
Annen driftsinntekt	2	4 089 337	2 946 384
Sum inntekter		72 749 752	76 472 468
Kostnader			
Varekostnad	1,3	60 465 219	64 927 789
Lønnskostnad	4	5 962 797	6 370 079
Avskrivning på varige driftsmidler	5	265 138	207 750
Annen driftskostnad	1,4,6,7,8	2 810 771	2 968 622
Sum kostnader		69 503 925	74 474 239
Driftsresultat		3 245 827	1 998 228
Finansinntekter og finanskostnader			
Renteinntekt fra foretak i samme konsern		341	1 574
Annen renteinntekt		12 806	9 885
Sum finansinntekter		13 147	11 459
Rentekostnad til foretak i samme konsern		2 636	49 615
Annen rentekostnad		12 181	22 356
Sum finanskostnader		14 817	71 971
Netto finans		-1 670	-60 512
Ordinært resultat før skattekostnad		3 244 157	1 937 716
Skattekostnad på ordinært resultat	9	716 547	427 812
Ordinært resultat etter skattekostnad		2 527 610	1 509 904
Årsresultat		2 527 610	1 509 904
Årsresultat etter minoritetsinteresser		2 527 610	1 509 904
Overføringer og disponeringer			
Overføringer annen egenkapital	14	2 527 610	1 509 904
Sum overføringer og disponeringer		2 527 610	1 509 904



Organisasjonsnr: 974 361 981
MOTORPARTNER NAMSOS AS

BALANSE

Beløp i: NOK	Note	2020	2019
BALANSE - EIENDELER			
Anleggsmidler			
Immaterielle eiendeler			
Utsatt skattefordel	9	170 686	187 568
Sum immaterielle eiendeler		170 686	187 568
Varige driftsmidler			
Driftsløsøre, inventar, verktøy, kontorm.	5,6,10	976 783	799 975
Sum varige driftsmidler		976 783	799 975
Finansielle anleggsmidler			
Investeringer i aksjer og andeler		25 000	25 000
Andre langsiktige fordringer		1	1
Sum finansielle anleggsmidler		25 001	25 001
Sum anleggsmidler		1 172 471	1 012 544
Omløpsmidler			
Varer			
Varer	3,10	9 278 053	10 831 778
Sum varer		9 278 053	10 831 778
Fordringer			
Kundefordringer	6,10	587 428	880 971
Andre kortsiktige fordringer	11	1 253 680	1 895 635
Konsernfordringer	6	8 973 093	8 068
Sum fordringer		10 814 201	2 784 674
Bankinnskudd, kontanter og lignende			
Bankinnskudd, kontanter o. l.	12	206 236	189 644
Sum bankinnskudd, kontanter og lignende		206 236	189 644
Sum omløpsmidler		20 298 490	13 806 097
SUM EIENDELER		21 470 961	14 818 641

BALANSE - EGENKAPITAL OG GJELD

Egenkapital



Innskutt egenkapital			
Selskapskapital	13	400 000	400 000
Sum innskutt egenkapital		400 000	400 000
Opptjent egenkapital			
Annen egenkapital	14	9 949 490	7 421 880
Sum opptjent egenkapital		9 949 490	7 421 880
Sum egenkapital		10 349 490	7 821 880
Gjeld			
Langsiktig gjeld			
Annen langsiktig gjeld			
Langsiktig konserngjeld	6	1 050 000	1 050 000
Sum annen langsiktig gjeld		1 050 000	1 050 000
Sum langsiktig gjeld		1 050 000	1 050 000
Kortsiktig gjeld			
Leverandørgjeld	6	7 091 596	2 297 638
Betalbar skatt	9	699 665	353 648
Skyldig offentlige avgifter		1 304 458	2 006 075
Kortsiktig konserngjeld	6,10		305 172
Annen kortsiktig gjeld	11	975 752	984 229
Sum kortsiktig gjeld		10 071 471	5 946 761
Sum gjeld		11 121 471	6 996 761
SUM EGENKAPITAL OG GJELD		21 470 961	14 818 641



Organisasjonsnr: 974 361 981
MOTORPARTNER NAMSOS AS

NOTEOPPLYSNINGER - SELSKAP - alle poster oppgitt i hele tall

Note

Antall aksjer og aksjeeiere

<u>Aksjeklasse</u>	<u>Ant. aksjer</u>	<u>Pålydende</u>	<u>Bokført verdi</u>
Ordinære aksjer	400.00	1000.00	400000.00

<u>Aksjeeiere - fritekst</u>	<u>Antall</u>	<u>Eierandel</u>	<u>Aksjeklasse</u>
BILSENTERET INVEST AS	400.00	100.00%	Ordinære aksjer

<u>Sum</u>	<u>Sum antall</u>	<u>Sum eierandel</u>
	400.00	100.00%

Ytelser til daglig leder

<u>Ytelser</u>	<u>Lønn</u>	<u>Pensj.forpl.</u>	<u>Andre godtgj.</u>
	742625.00	32828.00	

Note

Antall årsverk i regnskapsåret

Virksomheten har hatt følgende antall årsverk:
11.00

Note

Lån og sikkerhetsstillelse til ledende personer og aksjeeiere

Er det gitt lån eller sikkerhetsstillelse til ledende personer: Nei



**Årsregnskap 2020
for**

MOTORPARTNER NAMSOS AS

Foretaksnr. 974361981



MOTORPARTNER NAMSOS AS

Årsberetning 2020

Virksomhetens art

Selskapet har i beretningsåret drevet salg av nye og brukte biler, bilverksted og delesalg fra selskapets lokaler på Spillum i Namsos kommune.

Fortsatt drift

Etter styrets oppfatning gir årsregnskapet en rettvise oversikt over utvikling og resultat av foretakets virksomhet og dets stilling pr 31.12.2020. Styret bekrefter at forutsetning om fortsatt drift er til stede og er lagt til grunn ved utarbeidelse av regnskapet. Til grunn for antagelsen ligger selskapets resultat- og egenkapitalsituasjon pr 31.12, samt prognoser for fremtidige resultater.

Arbeidsmiljø og personale

Sykefraværet i selskapet utgjorde ca 4,2 % i regnskapsåret. Det har ikke forekommet skader og ulykker. Arbeidsmiljøet betraktes som godt og det iverksettes løpende tiltak for forbedringer.

Likestilling

Selskapet har ingen kvinnelige ansatte, og en kvinnelig representant i styret. Selskapets policy er at det ytes lik lønn for likt arbeid, og det er ikke ulike arbeidstidsordninger for menn og kvinner i selskapet. Det er ikke iverksatt/ planlagt iverksatt spesielle tiltak for å fremme likestilling, fordi det ikke har vært aktuelt med nyansettelser eller endring av styresammensetning.

Ytre miljø

Selskapets virksomhet forurenser ikke det ytre miljø. Avfallsstoffer som spillolje og lignende behandles i tråd med gjeldende lover og forskrifter.

Resultat, investeringer, likviditet og finansiering

Driftsinntektene endret seg fra kr 76 472 468 i 2019 til kr 72 749 752 i 2020. Nedgangen en skyldes hovedsakelig redusert omsetning av nye og brukte biler. Andre driftsinntekter viser økning sammenlignet med 2019. Selskapets årsresultat ble kr 2 527 610 mot kr 1 509 904 i 2019. Resultatøkningen skyldes at både lønns- og driftskostnadene er noe redusert, og kompensert for redusert omsetning og gir en resultatutvikling som man kan være fornøyd med. Selskapets finanskostnader viser nedgang i 2020, og totale finanskostnader for selskapet er meget beskjedne.

Totalkapitalen var ved utgangen av året kr 21 470 961 sammenlignet med kr 14 818 641 i fjor. Økningen i totalkapital skyldes i all hovedsak økt beholdning av likvider i konsernkontoordningen. Egenkapitalandelen var 48,2% ved utgangen av 2020. Ved utgangen av fjoråret var egenkapitalandelen 52,8%. Prosentvis nedgang til tross for årets, skyldes at selskapets totalkapital er økt.

Kredittrisiko

Risiko for tap på fordringer er vurdert som lav. Selskapet hadde i 2020 beskjedne tap på fordringer, noe som skyldes gode rutiner rundt kredittvurderinger ved kredittsalg. Det forventes ikke vesentlig økning i tap på fordringer, etter som man kontinuerlig har fokus på rutiner for kontroll med kreditttying og innfordring.

Likviditetsrisiko

Selskapets likviditet vurderes som tilfredsstillende, etter som arbeidskapitalen er positiv med ca kr 10,5 mill.. Man vil fortsatt ha fokus på oppfølging av kundefordringer samt ha spesiell fokus på utviklingen i varelagerets størrelse, som i 2020 har endret seg i positiv retning på grunn av redusert lager av biler.



MOTORPARTNER NAMSOS AS

Årsberetning 2020

Framtidig utvikling

Styret anser 2020 for å være et godt driftsår med fin økning i både omsetning og ikke minst resultatmessig. Covid-19 ga veldig kortsiktig negativ effekt i tidlig fase, men aktiviteten var raskt tilbake på normalt nivå, og vel så det. 2021 ser ut til å bli et meget solid år for bedriften på alle måter. Bedriften er godkjent i h.h.t kravene i ISO 9002 og Volkswagen Verks egen sertifiseringsstandard. Dette er etter styrets vurdering av stor betydning for å sikre at selskapets fremtidige virksomhet holder den standard som er nødvendig for å danne grunnlag for fortsatt god og lønnsom drift.

Årsresultat og disponeringer


Styret foreslår følgende disponering av årets overskudd kr 2 527 610

Overføring til annen egenkapital	kr 2 527 610
Totalt	kr 2 527 610

Forslaget er begrunnet i ønsket om å sikre selskapet best mulig egenkapital, likviditet og grunnlag for videre drift.

Spillum 21. juni i 2021


Lars H. Hansen
Styreformann


Ørnulf Brecke
Daglig leder


Line Merete Hansen
Styremedlem


Lasse Hansen
Styremedlem



MOTORPARTNER NAMSOS AS

Resultatregnskap

	Note	2020	2019
DRIFTSINNEKTER OG DRIFTSKOSTNADER			
Driftsinntekter			
Salgsinntekt	1	68 660 416	73 526 084
Annen driftsinntekt	2	4 089 337	2 946 384
Sum driftsinntekter		72 749 752	76 472 468
Driftskostnader			
Varekostnad	1,3	60 465 219	64 927 789
Lønnskostnad	4	5 962 797	6 370 079
Avskrivning på varige driftsmidler	5	265 138	207 750
Annen driftskostnad	1,4,6,7,8	2 810 771	2 968 622
Sum driftskostnader		69 503 925	74 474 239
DRIFTSRESULTAT		3 245 827	1 998 228
FINANSINNEKTER OG FINANSKOSTNADER			
Finansinntekter			
Renteinnt. fra foretak i samme konsern		341	1 574
Annen renteinntekt		12 806	9 885
Sum finansinntekter		13 147	11 459
Finanskostnader			
Rentekostn. til foretak i samme konsern		2 636	49 615
Annen rentekostnad		12 181	22 356
Sum finanskostnader		14 817	71 971
NETTO FINANSPOSTER		(1 670)	(60 512)
ORDINÆRT RES. FØR SKATTEKOSTNAD		3 244 157	1 937 716
Skattekostnad på ordinært resultat	9	716 547	427 812
ORDINÆRT RESULTAT		2 527 610	1 509 904
ÅRSRESULTAT		2 527 610	1 509 904
OVERF. OG DISPONERINGER			
Overføringer annen egenkapital	14	2 527 610	1 509 904
SUM OVERF. OG DISP.		2 527 610	1 509 904



MOTORPARTNER NAMSOS AS

Balanse pr. 31.12.2020

	Note	31.12.2020	31.12.2019
EIENDELER			
ANLEGGSMIDLER			
Immaterielle eiendeler			
Utsatt skattefordel	9	170 686	187 568
Sum immaterielle eiendeler		170 686	187 568
Varige driftsmidler			
Driftsløsøre, inventar, verktøy, kontorm.	5,6,10	976 783	799 975
Sum varige driftsmidler		976 783	799 975
Finansielle anleggsmidler			
Investeringer i aksjer og andeler		25 000	25 000
Andre langsiktige fordringer		1	1
Sum finansielle anleggsmidler		25 001	25 001
SUM ANLEGGSMIDLER		1 172 471	1 012 544
OMLØPSMIDLER			
Varer	3,10	9 278 053	10 831 779
Fordringer			
Kundefordringer	6,10	587 428	880 971
Fordringer på konsernselskap	6	8 973 093	8 068
Andre kortsiktige fordringer	11	1 253 680	1 895 635
Sum fordringer		10 814 201	2 784 674
Bankinnskudd, kontanter o.l.	12	206 236	189 644
SUM OMLØPSMIDLER		20 298 490	13 806 097
SUM EIENDELER		21 470 961	14 818 641




MOTORPARTNER NAMSOS AS


Balanse pr. 31.12.2020

	Note	31.12.2020	31.12.2019
EGENKAPITAL OG GJELD			
EGENKAPITAL			
Innskutt egenkapital			
Selskapskapital	13	400 000	400 000
Sum innskutt egenkapital		400 000	400 000
Opptjent egenkapital			
Annen egenkapital	14	9 949 490	7 421 880
Sum opptjent egenkapital		9 949 490	7 421 880
SUM EGENKAPITAL		10 349 490	7 821 880
GJELD			
LANGSIKTIG GJELD			
Annen langsiktig gjeld			
Langsiktig gjeld til konsernselskap	6	1 050 000	1 050 000
Sum annen langsiktig gjeld		1 050 000	1 050 000
SUM LANGSIKTIG GJELD		1 050 000	1 050 000
KORTSIKTIG GJELD			
Leverandørgjeld	6	7 091 596	2 297 638
Betalbar skatt	9	699 665	353 648
Skyldig offentlige avgifter		1 304 458	2 006 075
Kortsiktig gjeld til konsernselskap	6,10	0	305 172
Annen kortsiktig gjeld	11	975 752	984 229
SUM KORTSIKTIG GJELD		10 071 471	5 946 761
SUM GJELD		11 121 471	6 996 761
SUM EGENKAPITAL OG GJELD		21 470 961	14 818 641

Spillum, 31.12.2020/21.6.2021



Lars Håvard Hansen
Styreformann



Ørnulf Brecke
Daglig leder



Line Merete Hansen
Styremedlem



Lasse Hansen
Styremedlem



MOTORPARTNER NAMSOS AS

Noter 2020

Regnskapsprinsipper:

Årsregnskapet er satt opp i samsvar med regnskapsloven og god regnskapsskikk. Selskapet har videre fulgt relevante bestemmelser i Norsk Regnskaps Standard utarbeidet av Norsk Regnskaps Stiftelse.

Driftsinntekter

Inntektsføring ved salg av varer skjer på leveringstidspunktet. Tjenester inntektsføres etter hvert som de blir levert. Salgsinntektene består i hovedsak av salg brukte og nye biler, salg av deler og verkstedtjenester til eksterne kunder. Intern omsetning er eliminert mot varekostnaden.

Omløpsmidler og kortsiktig gjeld

Omløpsmidler og kortsiktig gjeld omfatter normalt poster som forfaller til betaling innen ett år etter siste dag i regnskapsåret, samt poster som knytter seg til varekretsløpet. Omløpsmidler vurderes til laveste verdi av anskaffelseskost og antatt virkelig verdi (Laveste verdis prinsipp).

Anleggsmidler og langsiktig gjeld

Anleggsmidler omfatter eiendeler bestemt til varig eie og bruk for virksomheten. Anleggsmidler er vurdert til anskaffelseskost. Varige driftsmidler føres opp i balansen og avskrives over driftsmidlets forventede økonomiske levetid. Varige driftsmidler nedskrives til virkelig verdi ved verdifall som forventes ikke å være av forbigående art. Nedskrivninger blir reversert når grunnlaget for nedskrivningen ikke lenger synes å være til stede.

Varebeholdningen

Varebeholdningen består av biler og delelager. Ved verdsettelse av brukt bilbeholdningen tas det hensyn til tap som er realisert etter årsskiftet. I tillegg til endelig konstaterte tap ved realisasjon er det også tatt hensyn til eventuelle sannsynlige tap basert på stipulerte salgsbeløp for ikke solgte biler. I beregningen er påkost, renter og salgskostnader frem til salgstidspunkt evt. regnskapsfastsettelsestidspunktet hensyntatt. Delebeholdningen er verdsatt til det laveste av anskaffelseskost og virkelig verdi. Det er tatt hensyn til ukurans.

Fordringer

Kundefordringer og andre fordringer føres opp i balansen til pålydende etter fradrag for avsetning til påregnelig tap. Avsetning for påregnelig tap gjøres på grunnlag av en individuell vurdering av de enkelte fordringene. I tillegg gjøres det for øvrige kundefordringer en uspesifisert avsetning for å dekke antatt tap.

Skatt

Skattekostnaden i resultatregnskapet omfatter periodens betalbare skatt som blir utlignet og forfaller til betaling i neste regnskapsår i tillegg til endring i utsatt skatt. Utsatt skatt er beregnet med skattesatsen ved utgangen av regnskapsåret (22 %) på grunnlag av skattereduserende og skatteøkende midlertidige forskjeller som eksisterer mellom regnskapsmessige og skattemessige verdier. I beregningen er det også medtatt skattemessig framførbart underskudd ved regnskapsårets utgang. Skatteøkende og skattereduserende midlertidige forskjeller som reverserer eller kan reversere i samme periode er utlignet og nettoført.

Garanti- og serviceforpliktelser mv

Det er avsatt til forventede garanti- og serviceforpliktelser som er påløpt for salg som har skjedd før regnskapsårets utgang, der det i framtiden vil påløpe forpliktelser til garanti- og servicekostnader mv. Garanti- og serviceforpliktelsene er i balansen ført opp i regnskapsposten annen kortsiktig gjeld og andre avsetninger for forpliktelser.



MOTORPARTNER NAMSOS AS

Noter 2020

Note 1 - Gjenkjøpsavtaler og salgsinntekt

Gjenkjøpsavtaler

Selskapet hadde ved utgangen av året garantert gjenkjøpsverdi for biler på leasing og utleie i andre selskaper, og verdien av dette beløper seg på oppgjørstidspunktet til følgende beløp, fordelt etter forfallstidspunkt:

	I år	I fjor
Kontrakter med forfall i år 2020	0	8 587 105
Kontrakter med forfall i år 2021	9 076 719	10 629 896
Kontrakter med forfall i år 2022	10 757 833	4 040 620
Kontrakter med forfall i år 2023	989 594	186 585
Kontrakter med forfall i år 2024	1 269 427	
Sum	22 093 573	23 444 206

Det er foretatt eliminering av intern omsetning mot varekostnad og garantikostnader med følgende beløp:

	2020	2019
Salgsinntekter	6 003 562	5 918 706
Varekostnad	-3 668 701	- 3 761 743
Garanti-/ reklamasjonskostnader	-2 334 861	-2 156 963
Netto resultateffekt	0	0

Note 2 - Annen driftsinntekt

I posten inngår salgssøtte og bonuser, dessuten inngår gevinst ved salg av egne demo biler, forsikringsprovisjoner og leieinntekter.

Note 3 - Varer

Varebeholdningen består av biler og delelager. I den grad det er nødvendig nedskrives bruktbilbeholdningen regnskapsmessig for tap som er realisert etter årsskiftet. Sannsynlige ikke realiserede tap hensyntas også ifm. verdsettelsen. Nye biler er verdsatt til anskaffelseskost. Delebeholdningen er verdsatt til det laveste av anskaffelseskost og virkelig verdi. Det er tatt hensyn til ukurans.

Pr beholdningstype	I år	I fjor
Handelsvarer	9 278 053	10 831 779
Totalt	9 278 053	10 831 779

Pr verdsettelsesmetode		
Verdsatt til anskaffelseskost	2 806 112	2 998 196
Verdsatt til virkelig verdi	6 471 941	7 833 583
Totalt	9 278 053	10 831 779



MOTORPARTNER NAMSOS AS

Noter 2020

Note 4 - Opplysninger om ansatte og ytelser til ansatte og ledelse mv

Gjennomsnittlig antall ansatte i regnskapsåret er 10 personer. Dette tilvarer ca 10 årsverk.

	I år	I fjor
Lønn	5 261 784	5 622 493
Arbeidsgiveravgift	244 726	302 455
Pensjonskostnader	292 691	276 653
Andre lønnsrelaterte ytelser	163 596	166 477
Totalt	5 962 797	6 370 079

Pensjonsforpliktelser som omfattes av forsikrede ordninger, er ikke balanseført. Forsikrede ordninger omfatter 10 innmeldte personer. Det er i regnskapsåret innbetalt pensjonspremie for kr 188 728,-.

Ytelser til ledende personer

	Daglig leder	
Styret		
Lønn	742 163	0
Pensjonskostnader	32 828	0
Andre godtgjørelser	4 392	0
Totalt		0

Revisor:

Selskapet har kostnadsført godtgjørelse til revisor med følgende beløp eks mva:

Lovpålagt revisjon, inkl. teknisk bistand årsoppgjør og konsernavstemminger	kr	55 912
Andre tjenester ut over lovpålagt revisjon	kr	0
Skatterådgivning inkl teknisk bistand ligningspapirer	kr	0

Note 5 - Avskrivning på varige driftsmidler

	Goodwill	Tomter, bygninger og annen fast eiendom	Maskiner og anlegg	Driftsløsøre, inventar, verktøy, kontorm.	Sum
Anskaffelseskost pr. 1/1	39 370	62 574	32 000	5 860 390	5 994 333
+ Tilgang	0	0	0	538 334	538 334
- Avgang	0	0	0	0	0
Anskaffelseskost pr. 31/12	39 370	62 574	32 000	6 398 724	6 532 667
Oppskrivning pr. 1/1	0	0	0	12	12
- Avgang	0	0	0	0	0
Oppskrivning pr. 31/12	0	0	0	12	12
Akk. av/nedskr. pr 1/1	39 370	62 574	32 000	5 066 259	5 200 203
+ Ordinære avskrivninger	0	0	0	355 693	355 693
+ Avskr. på oppskrivning	0	0	0	0	0
- Tilbakeført avskrivning	0	0	0	0	0
+ Ekstraord nedskrivninger	0	0	0	0	0
Akk. av/nedskr. pr. 31/12	39 370	62 574	32 000	5 421 952	5 555 896
Balanseført verdi pr 31/12	0	0	0	976 784	976 784
Prosentstørrelse for ord.avskr	20-20	20-20	20-20	4-100	



MOTORPARTNER NAMSOS AS

Noter 2020

Note 6 - Mellomværende og transaksjoner med konsernselskaper

Motorpartner Namsos AS er et 100% eid datterselskap i konsernet Bilsenteret Invest AS, og holder til på Spillum i Namsos Kommune. Søsterselskaper er Bilsenteret Namsos AS, Bilpartner Namsos AS, Bilsenteret Eiendom Spillum AS, Bilsenteret Eiendom Navarveien AS, Bilsenteret Eiendom Bjørgan AS og Bilpartner Bilsalg Brønnøysund AS.

Avtaler med konsernselskaper:

Det er etablert konsernkonto-ordning for 8 av konsernselskapene. Dette er nærmere omtalt i note 10.

Det foreligger leieavtale vedrørende leie av fast eiendom med søsterselskapet Bilsenteret Eiendom Navarveien AS, jfr note 7.

Det har i regnskapsåret vært følgende transaksjoner med konsernselskaper:

Transaksjonstype	I år	I fjor
Inntekter		
Salgsinntekter	297 250	25 666
Kostnader		
Vareforbruk	616 237	504 845
Husleie	1 112 569	1 112 599
Andre kostnader	244 936	530 943
Konsembidrag til morselskap	0	0

Husleien inkl. periodisert (ikke betalt) leie med kr 90 555,-. Dette gjelder periodisert forskuddsbetalt leie i form av aktiverte ominnredningskostnader som er betalt av Motorpartner Namsos AS. Disse kostnadene avskrives lineært over leieperioden.

Fordringer og gjeld med morselskap og øvrige konsernselskaper spesifisert for hver post i balansen (gjeld angitt med negativt fortegn):

Regnskapspost:	Virksomhetstype:	Pr 31.12. i år	Pr 31.12. i fjor
Anleggsmidler:			
Akivert leietakers påkost	søsterselskap	680	91 235
Sum anleggsmidler		680	91 235
Langsiktige fordringer:			
Lån til foretak i samme konsern	søsterselskap	0	0
Sum langsiktige fordringer		0	0
Kortsiktige fordringer:			
Kundefordringer	søsterselskap	0	8 068
Fordring konsernkontosyst.	morselskap	8 973 093	0
Sum kortsiktige fordringer		8 973 093	8 068
Kortsiktig gjeld:			
Leverandørgjeld	søsterselskap	37 081	102 063
Konsernkontogjeld, jfr note 10	morselskap	0	305 171
Annen kortsiktig gjeld, inkludert konsembidrag	morselskap	0	0
Sum kortsiktig gjeld		37 081	407 234
Langsiktig gjeld:			
Langsiktig gjeld	morselskap	1 050 000	1 050 000
Sum langsiktig gjeld		1 050 000	1 050 000



MOTORPARTNER NAMSOS AS

Noter 2020

Note 7 - Annen driftskostnad

Leie- og leasingavtaler, ikke balanseførte

<i>Arlig leie</i>			<i>I år</i>	<i>I fjor</i>
<i>Varighet</i>	<i>Kjøpsopsjon</i>			
Tomter, bygninger, annen fast eiendom	1 127 768	1 112 569	15 år	Nei
Totalt	1 127 768	1 112 569		

I tillegg vises det til note 6 hvor periodisert leiekostnad ifm. oppføring av leide lokaler på Spillum er omtalt.

Note 8 - Kundefordringer

	<i>I år</i>	<i>I fjor</i>
Kundefordringer	661 428	954 971
Avsatt til dekning tap	-74 000	-74 000
Netto bokført	587 428	880 971
Årets tap på fordringer	44 843	27086
Endret tapsavsetning	0	0
Innkomet tidl. avskrevne fordringer	-44 570	-26027
Bokført tap på fordringer	273	1 059

Note 9 - Skatter

Spesifikasjon av årets skattegrunnlag:	2020
Resultat før skattekostnader	3 244 157
Permanente og andre forskjeller	12 877
Endring i midlertidige forskjeller	-76 736
Inntekt	3 180 298
Spesifikasjon av årets skattekostnad:	2020
Beregnet skatt av årets resultat	699 665
= Sum betalbar skatt	699 665
+ endring i utsatt skattefordel	16 882
= Ordinær skattekostnad	716 547
Betalbar skatt i balansen består av:	
Beregnet skatt av årets resultat	699 665
= Betalbar skatt i balansen	699 665



MOTORPARTNER NAMSOS AS

Noter 2020

Midlertidige forskjeller og balanseført utsatt skatt

	2020	2019
+ Driftsmidler inkl. goodwill	39 747	71 081
+ Varebeholdning	-477 761	-535 355
+ Utestående fordringer	-73 955	-71 449
- Andre avsetninger for forpliktelser	236 278	289 260
+ Andre forskjeller som påvirker betalbar skatt	-27 600	-27 600
Sum positive skatteøkende forskjeller	39 747	71 081
Sum negative skatteøkende forskjeller	815 594	923 664
Grunnlag for beregning av utsatt skatt / skattefordel	-775 847	-852 583
Balanseført utsatt skattefordel	170 686	187 568

Note 10 - Gjeld til kredittinstitusjoner

Gjeld, pantsettelse og garantiansvar

	I år	I fjor
Gjeldspost med forfall senere enn 5 år fra balansedagen		
Gjeld til kredittinstitusjoner	0	0
Totalt	0	0
Pantesikret gjeld		
<u>Langsiktig gjeld</u>		
Gjeld til kredittinstitusjoner	0	0
<u>Kortsiktig gjeld</u>		
Gjeld til konsernselskap/ kredittinstitusjoner	0	305 171
Sum gjeld sikret med pant	0	305 171
Pantsatte eiendeler (balanseførte verdier):		
Kundefordringer	587 428	880 971
Varelager	9 278 052	10 831 778
Driftsmidler	976 784	799 975
Sum	10 842 264	12 512 724
Garantiansvar, tollkreditt		
ikke sikret ved pant	0	0
Pantobligasjonenes pålydende	15.000.000	15.000.000

Bilsenter-konsernet har etablert konsernkontosystem for konsenselskapene. Motorpartner Namsos AS er solidaransvarlig for Bilsenter-konsernets konsernkontosystem. Morselskapet Bilsenteret Invest AS er A-konoinnehaver, og balansefører totale innskudd i og gjeld til bank tilknyttet konserkontoene, mens datterselskapene fører innskudd i og gjeld til bank som fordring/ gjeld til morselskapet, og renteinntekter og rentekostnader tilknyttet gjelden som renteinntekter fra og rentekostnader til foretak i samme konsern.



MOTORPARTNER NAMSOS AS

Noter 2020

Note 11 - Sammenslåtte poster

Andre kortsiktige fordringer består av følgende poster, som er slått sammen:

	<i>I år</i>	<i>I fjor</i>
Fordringer på aksjonærer, styremedl.	0	0
Periodiserte kostnader, andre fordringer	1 253 680	1 895 635
Lønnsforskudd	0	0
Totalt	1 253 680	1 895 635

Annen kortsiktig gjeld består av følgende poster, som er slått sammen:

	<i>I år</i>	<i>I fjor</i>
Skyldige feriepenger, lønn, mv.	550 005	582 575
Påløpt arb.g.avg. av feriepenger.	28 059	29 720
Avsetning garantiansvar	194 985	207 581
Periodiserte kostnader og annen gjeld.	77 898	47 148
Regnskapsmessige avsetninger	83 512	27 600
Serviceavtaler	41 293	39 416
Forskudd fra kunder	0	7 926
Avsetning andre forpliktelser	0	42 263
Totalt	975 752	984 229

Note 12 - Bunde midler

Av selskapets likvidbeholdning pr 31.12.20 er kr 201 464,- bundne skattetrekksmidler og utgjorde pr 31.12. i fjor kr 183 542,-. Balansført skyldig skattetrekk pr. 31.12.20 utgjorde kr 200 739,- og utgjorde pr 31.12. i fjor kr 182 817,-.

Note 13 - Aksjekapital

Antall aksjer, aksjeeiere m.v.

Selskapet har 400 aksjer hver pålydende kr 1.000, samlet aksjekapital utgjør kr 400 000. Selskapet aksjekapital er ikke oppdelt i aksjeklasser, og det er ingen stemmerettsbegrensninger.

Følgende eierforhold eksisterte pr. 31.12.19:

Bilsenteret Invest AS (morselskap) 400 aksjer (100%)

Følgende styremedlemmer og daglig leder har indirekte eierandeler i selskapet:

Bilsenteret Invest AS 100%

Bilsenteret Invest AS er eid med 60% av Lasse Hansen, og med 20 % hver av Line Merete og Lars Håvard Hansen eide selskaper ISAL Invest AS og LHH Invest AS.

Note 14 - Endringer egenkapital

	Aksjekapital	Annen egenkapital	Sum egenkapital
Pr 1.1.	400 000	7 421 880	7 821 880
Tilført fra årsresultat	0	2 527 610	2 527 610
Pr 31.12.	400 000	9 949 490	10 349 490

Noter for MOTORPARTNER NAMSOS AS

Organisasjonsnr. 974361981



Til generalforsamlingen i Motorpartner Namsos AS

Uavhengig revisors beretning

Uttalelse om revisjonen av årsregnskapet

Konklusjon

Vi har revidert Motorpartner Namsos AS sitt årsregnskap som viser et overskudd på kr 2 527 610. Årsregnskapet består av balanse per 31. desember 2020, resultatregnskap for regnskapsåret avsluttet per denne datoen og noter til årsregnskapet, herunder et sammendrag av viktige regnskapsprinsipper.

Etter vår mening er det medfølgende årsregnskapet avgitt i samsvar med lov og forskrifter og gir et rettviseende bilde av selskapets finansielle stilling per 31. desember 2020, og av dets resultater for regnskapsåret avsluttet per denne datoen i samsvar med regnskapslovens regler og god regnskapsskikk i Norge.

Grunnlag for konklusjonen

Vi har gjennomført revisjonen i samsvar med lov, forskrift og god revisjonsskikk i Norge, herunder de internasjonale revisjonsstandardene (ISA-ene). Våre oppgaver og plikter i henhold til disse standardene er beskrevet i Revisors oppgaver og plikter ved revisjon av årsregnskapet. Vi er uavhengige av selskapet slik det kreves i lov og forskrift, og har overholdt våre øvrige etiske forpliktelser i samsvar med disse kravene. Etter vår oppfatning er innhentet revisjonsbevis tilstrekkelig og hensiktsmessig som grunnlag for vår konklusjon.

Øvrig informasjon

Ledelsen er ansvarlig for øvrig informasjon. Øvrig informasjon består av styrets årsberetning, men inkluderer ikke årsregnskapet og revisjonsberetningen. Vår uttalelse om revisjonen av årsregnskapet dekker ikke øvrig informasjon, og vi attesterer ikke den øvrige informasjonen.

I forbindelse med revisjonen av årsregnskapet er det vår oppgave å lese øvrig informasjon med det formål å vurdere hvorvidt det foreligger vesentlig inkonsistens mellom øvrig informasjon og årsregnskapet, kunnskap vi har opparbeidet oss under revisjonen, eller hvorvidt den tilsynelatende inneholder vesentlig feilinformasjon. Dersom vi hadde konkludert med at den øvrige informasjonen inneholder vesentlig feilinformasjon er vi pålagt å rapportere det. Vi har ingenting å rapportere i så henseende.

Styret og daglig leders ansvar for årsregnskapet

Styret og daglig leder (ledelsen) er ansvarlig for å utarbeide årsregnskapet i samsvar med lov og forskrifter, herunder for at det gir et rettviseende bilde i samsvar med regnskapslovens regler og god regnskapsskikk i Norge. Ledelsen er også ansvarlig for slik intern kontroll som den finner nødvendig for å kunne utarbeide et årsregnskap som ikke inneholder vesentlig feilinformasjon, verken som følge av misligheter eller utilsiktede feil.



Revisorgruppen

Revisorgruppen Namdal-Innherred AS
Kirkegata 5
N-7800 Namsos

Besøksadresse Steinkjer:
Brugata 2
7715 Steinkjer

Tlf.: +47 74 27 40 66
E-post: namdal@rg.no

Foretaksregisteret
NO 978 685 188 MVA
Bank 4448.18.41698

www.rg.no

Medlem av UHY International, en sammenslutning av uavhengige revisjons- og konsultantselskaper



Godkjent
revisjonsselskap



Ved utarbeidelsen av årsregnskapet må ledelsen ta standpunkt til selskapets evne til fortsatt drift og opplyse om forhold av betydning for fortsatt drift. Forutsetningen om fortsatt drift skal legges til grunn for årsregnskapet så lenge det ikke er sannsynlig at virksomheten vil bli avvirket.

Revisors oppgaver og plikter ved revisjonen av årsregnskapet

Vårt mål er å oppnå betryggende sikkerhet for at årsregnskapet som helhet ikke inneholder vesentlig feilinformasjon, verken som følge av misligheter eller utilsiktede feil, og å avgi en revisjonsberetning som inneholder vår konklusjon. Betryggende sikkerhet er en høy grad av sikkerhet, men ingen garanti for at en revisjon utført i samsvar med lov, forskrift og god revisjonsskikk i Norge, herunder ISA-ene, alltid vil avdekke vesentlig feilinformasjon som eksisterer. Feilinformasjon kan oppstå som følge av misligheter eller utilsiktede feil. Feilinformasjon blir vurdert som vesentlig dersom den enkeltvis eller samlet med rimelighet kan forventes å påvirke økonomiske beslutninger som brukerne foretar basert på årsregnskapet.

For videre beskrivelse av revisors oppgaver og plikter vises det til revisorforeningen.no/revisjonsberetninger.

Uttalelse om andre lovmessige krav

Konklusjon om registrering og dokumentasjon

Basert på vår revisjon av årsregnskapet som beskrevet ovenfor, og kontrollhandlinger vi har funnet nødvendig i henhold til internasjonal standard for attestasjonsoppdrag (ISAE) 3000 «Attestasjonsoppdrag som ikke er revisjon eller forenklet revisorkontroll av historisk finansiell informasjon», mener vi at ledelsen har oppfylt sin plikt til å sørge for ordentlig og oversiktlig registrering og dokumentasjon av selskapets regnskapsopplysninger i samsvar med lov, og god bokføringskikk i Norge.

Namsos, 30.06.2021
Revisorgruppen Namdal - Innherred AS

Sylvia Gladsø
statsautorisert revisor