



ÅRSREGNSKAPET FOR REGNSKAPSÅRET 2021 - GENERELL INFORMASJON

Enheten

Organisasjonsnummer: 990 089 574
Organisasjonsform: Aksjeselskap
Foretaksnavn: HOLMGREN OG OLSEN EIENDOM AS
Forretningsadresse: Rypklubbveien 2
9610 RYPEFJORD

Regnskapsår

Årsregnskapets periode: 01.01.2021 - 31.12.2021

Konsern

Morselskap i konsern: Nei

Regnskapsregler

Regler for små foretak benyttet: Ja
Benyttet ved utarbeidelsen av årsregnskapet til selskapet: Regnskapslovens alminnelige regler

Årsregnskapet fastsatt av kompetent organ

Bekreftet av representant for selskapet: Marius Ulriksen
Dato for fastsettelse av årsregnskapet: 25.03.2022

Grunnlag for avgivelse

År 2021: Årsregnskapet er elektronisk innlevert
År 2020: Tall er hentet fra elektronisk innlevert årsregnskap fra 2021

Det er ikke krav til at årsregnskapet m.v. som sendes til Regnskapsregisteret er undertegnet. Kontrollen på at dette er utført ligger hos revisor/enhetens øverste organ. Sikkerheten ivaretas ved at innsender har rolle/rettighet for innsending av årsregnskapet via Altinn, og ved at det bekreftes at årsregnskapet er fastsatt av kompetent organ.

Brønnøysundregistrene, 27.07.2023



Resultatregnskap

Beløp i: NOK	Note	2021	2020
RESULTATREGNSKAP			
Inntekter			
Annen driftsinntekt		1 256 043	1 219 755
Sum inntekter		1 256 043	1 219 755
Kostnader			
Lønnskostnad		511 200	
Avskrivning av driftsmidler og immaterielle eiendeler	1	105 700	85 200
Nedskrivning av varige driftsmidler og immaterielle eiendeler	1		
Annen driftskostnad		122 731	100 266
Sum kostnader		739 631	185 466
Driftsresultat		516 412	1 034 289
Finansinntekter og finanskostnader			
Annen renteinntekt			1 191
Sum finansinntekter			1 191
Annen rentekostnad		72 305	61 621
Annen finanskostnad		19 580	
Sum finanskostnader		91 886	61 621
Netto finans		-91 886	-60 430
Ordinært resultat før skattekostnad		424 526	973 859
Skattekostnad på ordinært resultat	2	71 607	207 822
Ordinært resultat etter skattekostnad		352 919	766 037
Årsresultat		352 919	766 037
Årsresultat etter minoritetsinteresser		352 919	766 037
Totalresultat		352 919	766 037
Overføringer og disponeringer			
Avsatt til annen egenkapital		352 919	766 037



Resultatregnskap

Beløp i: NOK	Note	2021	2020
Sum overføringer og disponeringer		352 919	766 037



Balanse

Beløp i: NOK	Note	2021	2020
BALANSE - EIENDELER			
Anleggsmidler			
Immaterielle eiendeler			
Utsatt skattefordel	2		
Varige driftsmidler			
Tomter, bygninger o.a. fast eiendom		5 993 802	1 674 262
Maskiner og anlegg		170 200	144 000
Driftsløsøre, inventar o.a. utstyr	1		
Sum varige driftsmidler	1	6 164 002	1 818 262
Finansielle anleggsmidler			
Investeringer i aksjer og andeler		245 000	
Sum finansielle anleggsmidler		245 000	
Sum anleggsmidler		6 409 002	1 818 262
Omløpsmidler			
Varer			
Fordringer			
Kundefordringer		9 072	
Andre kortsiktige fordringer		47 939	25 904
Sum fordringer		57 011	25 904
Investeringer			
Andre finansielle instrumenter		980 420	
Sum investeringer		980 420	
Bankinnskudd, kontanter og lignende			
Bankinnskudd, kontanter o.l.		580 337	1 416 523
Sum bankinnskudd, kontanter og lignende		580 337	1 416 523
Sum omløpsmidler		1 617 767	1 442 427
SUM EIENDELER		8 026 770	3 260 690



Balanse

Beløp i: NOK	Note	2021	2020
BALANSE - EGENKAPITAL OG GJELD			
Egenkapital			
Innskutt egenkapital			
Aksjekapital	3	466 000	466 000
Beholdning av egne aksjer	3		
Sum innskutt egenkapital		466 000	466 000
Opptjent egenkapital			
Annen egenkapital		1 205 675	852 755
Sum opptjent egenkapital		1 205 675	852 755
Sum egenkapital		1 671 675	1 318 755
Gjeld			
Langsiktig gjeld			
Utsatt skatt	2		
Annen langsiktig gjeld			
Konvertible lån	4		
Obligasjonslån	4		
Gjeld til kredittinstitusjoner	4	5 776 875	1 564 601
Langsiktig konserngjeld	4		
Sum annen langsiktig gjeld	4	5 776 875	1 564 601
Sum langsiktig gjeld		5 776 875	1 564 601
Kortsiktig gjeld			
Leverandørgjeld		313 278	35 737
Betalbar skatt	2	71 607	207 822
Skyldig offentlige avgifter		179 379	51 998
Annen kortsiktig gjeld		13 957	81 776
Sum kortsiktig gjeld		578 220	377 333
Sum gjeld		6 355 095	1 941 934
SUM EGENKAPITAL OG GJELD		8 026 770	3 260 690



Balanse

Beløp i: NOK	Note	2021	2020
---------------------	-------------	-------------	-------------



Brønnøysundregistrene

ÅRSREGNSKAP FOR REGNSKAPSÅRET 2021 - GENERELL INFORMASJON

Journalnummer: 2022 197999

Enheten

Organisasjonsnummer: 990 089 574
Organisasjonsform: Aksjeselskap
Foretaksnavn: HOLMGREN OG OLSEN EIENDOM AS
Forretningsadresse: Rypklubbveien 2
9610 RYPEFJORD

Regnskapsår

Årsregnskapets periode: 01.01.2021 - 31.12.2021

Konsern

Morselskap i konsern: Nei

Regnskapsregler

Regler for små foretak benyttet: Ja
Benyttet ved utarbeidelsen av
årsregnskapet til selskapet: Regnskapslovens alminnelige regler

Årsregnskapet fastsatt av kompetent organ

Bekreftet av representant for selskapet: Marius Ulriksen
Dato for fastsettelse av årsregnskapet: 25.03.2022

Revisjon

Selskapet har besluttet at årsregnskapet
ikke skal revideres: Ja

Grunnlag for avgivelse

År 2021: Årsregnskap er elektronisk innlevert.
År 2020: Tall er hentet fra elektronisk innlevert årsregnskap fra 2021.

Det er ikke krav til at årsregnskapet m.v. som sendes til Regnskapsregisteret er undertegnet. Kontrollen på at dette er utført ligger hos revisor/enhetens øverste organ. Sikkerheten ivaretas ved at innsender har rolle/rettighet for innsending av årsregnskapet via Altinn, og ved at det bekreftes at årsregnskapet er fastsatt av kompetent organ.

Brønnøysundregistrene, 11.04.2022



Organisasjonsnr: 990 089 574
HOLMGREN OG OLSEN EIENDOM AS

RESULTATREGNSKAP

Beløp i: NOK	Note	2021	2020
RESULTATREGNSKAP			
Inntekter			
Annen driftsinntekt		1 256 043	1 219 755
Sum inntekter		1 256 043	1 219 755
Kostnader			
Lønnskostnad		511 200	
Avskrivning av driftsmidler og immaterielle eiendeler	1	105 700	85 200
Nedskrivning av varige driftsmidler og immaterielle eiendeler	1		
Annen driftskostnad		122 731	100 266
Sum kostnader		739 631	185 466
Driftsresultat		516 412	1 034 289
Finansinntekter og finanskostnader			
Annen renteinntekt			1 191
Sum finansinntekter			1 191
Annen rentekostnad		72 305	61 621
Annen finanskostnad		19 580	
Sum finanskostnader		91 886	61 621
Netto finans		-91 886	-60 430
Ordinært resultat før skattekostnad			
Ordinært resultat før skattekostnad		424 526	973 859
Skattekostnad på ordinært resultat	2	71 607	207 822
Ordinært resultat etter skattekostnad		352 919	766 037
Årsresultat		352 919	766 037
Årsresultat etter minoritetsinteresser		352 919	766 037
Totalresultat		352 919	766 037
Overføringer og disponeringer			
Avsatt til annen egenkapital		352 919	766 037
Sum overføringer og disponeringer		352 919	766 037





Organisasjonsnr: 990 089 574
HOLMGREN OG OLSEN EIENDOM AS

BALANSE

Beløp i: NOK	Note	2021	2020
BALANSE - EIENDELER			
Anleggsmidler			
Immaterielle eiendeler			
Utsatt skattefordel	2		
Varige driftsmidler			
Tomter, bygninger o.a. fast eiendom			
		5 993 802	1 674 262
Maskiner og anlegg			
		170 200	144 000
Driftsløsøre, inventar o. a. utstyr			
	1		
Sum varige driftsmidler	1	6 164 002	1 818 262
Finansielle anleggsmidler			
Investeringer i aksjer og andeler			
		245 000	
Sum finansielle anleggsmidler		245 000	
Sum anleggsmidler		6 409 002	1 818 262
Omløpsmidler			
Varer			
Fordringer			
Kundefordringer			
		9 072	
Andre kortsiktige fordringer			
		47 939	25 904
Sum fordringer		57 011	25 904
Investeringer			
Andre finansielle instrumenter			
		980 420	
Sum investeringer		980 420	
Bankinnskudd, kontanter og lignende			
Bankinnskudd, kontanter o. l.			
		580 337	1 416 523
Sum bankinnskudd, kontanter og lignende		580 337	1 416 523
Sum omløpsmidler		1 617 767	1 442 427
SUM EIENDELER		8 026 770	3 260 690
BALANSE - EGENKAPITAL OG GJELD			



Egenkapital			
Innskutt egenkapital			
Aksjekapital	3	466 000	466 000
Beholdning av egne aksjer	3		
Sum innskutt egenkapital		466 000	466 000
Opptjent egenkapital			
Annen egenkapital		1 205 675	852 755
Sum opptjent egenkapital		1 205 675	852 755
Sum egenkapital		1 671 675	1 318 755
Gjeld			
Langsiktig gjeld			
Utsatt skatt	2		
Annen langsiktig gjeld			
Konvertible lån	4		
Obligasjonslån	4		
Gjeld til kredittinstitusjoner	4	5 776 875	1 564 601
Langsiktig konserngjeld	4		
Sum annen langsiktig gjeld	4	5 776 875	1 564 601
Sum langsiktig gjeld		5 776 875	1 564 601
Kortsiktig gjeld			
Leverandørgjeld		313 278	35 737
Betalbar skatt	2	71 607	207 822
Skyldig offentlige avgifter		179 379	51 998
Annen kortsiktig gjeld		13 957	81 776
Sum kortsiktig gjeld		578 220	377 333
Sum gjeld		6 355 095	1 941 934
SUM EGENKAPITAL OG GJELD		8 026 770	3 260 690



Organisasjonsnr: 990 089 574
HOLMGREN OG OLSEN EIENDOM AS

NOTEOPPLYSNINGER - SELSKAP - alle poster oppgitt i hele tall

Note

Antall aksjer og aksjeeiere

Note

Antall årsverk i regnskapsåret

Virksomheten har hatt følgende antall årsverk:
2.50

Omløpsmidler Startdato Sluttdato Endring

Skattemessig fremf.undersk. Startdato Sluttdato Endring

Kortsiktig gjeld Startdato Sluttdato Endring



HOLMGREN OG OLSEN EIENDOM AS

990 089 574

RESULTATREGNSKAP

HOLMGREN OG OLSEN EIENDOM AS

DRIFTSINNEKTER OG DRIFTSKOSTNADER	Note	2021	2020
Annen driftsinntekt		1 256 043	1 219 755
Sum driftsinntekter		1 256 043	1 219 755
Lønnskostnad		511 200	0
Avskrivning av driftsmidler og immaterielle eiendeler	1	105 700	85 200
Annen driftskostnad		122 731	100 266
Sum driftskostnader		739 631	185 466
Driftsresultat		516 412	1 034 289
FINANSINNEKTER OG FINANSKOSTNADER			
Annen renteinntekt		0	1 191
Annen rentekostnad		72 305	61 621
Annen finanskostnad		19 580	0
Resultat av finansposter		-91 886	-60 430
Ordinært resultat før skattekostnad		424 526	973 859
Skattekostnad på ordinært resultat	2	71 607	207 822
Ordinært resultat		352 919	766 037
EKSTRAORDINÆRE INNTEKTER OG KOSTNADER			
Årsresultat		352 919	766 037
OVERFØRINGER			
Avsatt til annen egenkapital		352 919	766 037
Sum overføringer		352 919	766 037

Side 1



HOLMGREN OG OLSEN EIENDOM AS

990 089 574

BALANSE

HOLMGREN OG OLSEN EIENDOM AS

EIENDELER	Note	2021	2020
ANLEGGSMIDLER			
IMMATERIELLE EIENDELER			
VARIGE DRIFTSMIDLER			
Tomter, bygninger o.a. fast eiendom		5 993 802	1 674 262
Maskiner og anlegg		170 200	144 000
Sum varige driftsmidler	1	6 164 002	1 818 262
FINANSIELLE ANLEGGSMIDLER			
Investeringer i aksjer og andeler		245 000	0
Sum finansielle anleggsmidler		245 000	0
Sum anleggsmidler		6 409 002	1 818 262
OMLØPSMIDLER			
FORDRINGER			
Kundefordringer		9 072	0
Andre kortsiktige fordringer		47 939	25 904
Sum fordringer		57 011	25 904
INVESTERINGER			
Andre finansielle instrumenter		980 420	0
Sum investeringer		980 420	0
Bankinnskudd, kontanter o.l.		580 337	1 416 523
Sum omløpsmidler		1 617 767	1 442 427
Sum eiendeler		8 026 770	3 260 690

Side 2





HOLMGREN OG OLSEN EIENDOM AS

990 089 574

BALANSE

HOLMGREN OG OLSEN EIENDOM AS

EGENKAPITAL OG GJELD	Note	2021	2020
EGENKAPITAL			
INNSKUTT EGENKAPITAL			
Aksjekapital	3	466 000	466 000
Sum innskutt egenkapital		466 000	466 000
OPPTJENT EGENKAPITAL			
Annen egenkapital		1 205 675	852 755
Sum opptjent egenkapital		1 205 675	852 755
Sum egenkapital		1 671 675	1 318 755
GJELD			
AVSETNING FOR FORPLIKTELSER			
ANNEN LANGSIKTIG GJELD			
Gjeld til kredittinstitusjoner	4	5 776 875	1 564 601
Sum annen langsiktig gjeld	4	5 776 875	1 564 601
KORTSIKTIG GJELD			
Leverandørgjeld		313 278	35 737
Betalbar skatt	2	71 607	207 822
Skyldig offentlige avgifter		179 379	51 998
Annen kortsiktig gjeld		13 957	81 776
Sum kortsiktig gjeld		578 220	377 333
Sum gjeld		6 355 095	1 941 934
Sum egenkapital og gjeld		8 026 770	3 260 690

Rypefjord, 25.03.2022
Styret i Holmgren Og Olsen Eiendom AS
ULRIKSEN RENATE
styreleder
OLSEN ØYSTEIN
styremedlem
HOLMGREN ROBIN
styremedlem
Marius Ulriksen
daglig leder

Side 3



Årsregnskap 2021

Holmgren Og Olsen Eiendom AS

Org.nr.: 990 089 574



HOLMGREN OG OLSEN EIENDOM AS

990 089 574

RESULTATREGNSKAP

HOLMGREN OG OLSEN EIENDOM AS

DRIFTSINNETEKTER OG DRIFTSKOSTNADER	Note	2021	2020
Annen driftsinntekt		1 256 043	1 219 755
Sum driftsinntekter		1 256 043	1 219 755
Lønnskostnad		511 200	0
Avskrivning av driftsmidler og immaterielle eiendeler	1	105 700	85 200
Annen driftskostnad		122 731	100 266
Sum driftskostnader		739 631	185 466
Driftsresultat		516 412	1 034 289
FINANSINNETEKTER OG FINANSKOSTNADER			
Annen renteinntekt		0	1 191
Annen rentekostnad		72 305	61 621
Annen finanskostnad		19 580	0
Resultat av finansposter		-91 825	
Ordinært resultat før skattekostnad		424 526	973 859
Skattekostnad på ordinært resultat	2	71 607	207 822
Ordinært resultat		352 919	766 037
EKSTRAORDINÆRE INNETEKTER OG KOSTNADER			
Årsresultat		352 919	766 037
OVERFØRINGER			
Avsatt til annen egenkapital		352 919	766 037
Sum overføringer		352 919	766 037

Side 2



HOLMGREN OG OLSEN EIENDOM AS

990 089 574

BALANSE

HOLMGREN OG OLSEN EIENDOM AS

EIENDELER	Note	2021	2020
ANLEGGSMIDLER			
IMMATERIELLE EIENDELER			
VARIGE DRIFTSMIDLER			
Tomter, bygninger o.a. fast eiendom		5 993 802	1 674 262
Maskiner og anlegg		170 200	144 000
Sum varige driftsmidler	1	6 164 002	1 818 262
FINANSIELLE ANLEGGSMIDLER			
Investeringer i aksjer og andeler		245 000	0
Sum finansielle anleggsmidler		245 000	
Sum anleggsmidler		6 409 002	
OMLØPSMIDLER			
FORDRINGER			
Kundefordringer		9 072	0
Andre kortsiktige fordringer		47 939	25 904
Sum fordringer		57 011	
INVESTERINGER			
Andre finansielle instrumenter		980 420	0
Sum investeringer		980 420	
Bankinnskudd, kontanter o.l.		580 337	1 416 523
Sum omløpsmidler		1 617 767	
Sum eiendeler		8 026 770	3 260 690

Side 3




HOLMGREN OG OLSEN EIENDOM AS

990 089 574

BALANSE

HOLMGREN OG OLSEN EIENDOM AS

EGENKAPITAL OG GJELD	Note	2021	2020
EGENKAPITAL			
INNSKUTT EGENKAPITAL			
Aksjekapital	3	466 000	466 000
Sum innskutt egenkapital		466 000	466 000
OPPTJENT EGENKAPITAL			
Annen egenkapital		1 205 675	852 755
Sum opptjent egenkapital		1 205 675	852 755
Sum egenkapital		1 671 675	1 318 755
GJELD			
AVSETNING FOR FORPLIKTELSE			
ANNEN LANGSIKTIG GJELD			
Gjeld til kredittinstitusjoner	4	5 776 875	1 564 601
Sum annen langsiktig gjeld	4	5 776 875	1 564 601
KORTSIKTIG GJELD			
Leverandørgjeld		313 278	35 737
Betalbar skatt	2	71 607	207 822
Skyldig offentlige avgifter		179 379	51 998
Annen kortsiktig gjeld		13 957	81 776
Sum kortsiktig gjeld		578 220	377 333
Sum gjeld		6 355 095	1 941 934
Sum egenkapital og gjeld		8 026 770	3 260 690

Rypefjord, 25.03.2022
Styret i Holmgren Og Olsen Eiendom AS
ULRIKSEN RENATE
styreleder
OLSEN ØYSTEIN
styremedlem
HOLMGREN ROBIN
styremedlem
Marius Ulriksen
daglig leder

Side 3



HOLMGREN OG OLSEN EIENDOM AS

990 089 574

Regnskapsprinsipper

Årsregnskapet er satt opp i samsvar med regnskapsloven og NRS 8 - God regnskapsskikk for små foretak.

DRIFTSINNTEKTER

Inntektsføring ved salg av varer skjer på leveringstidspunktet. Tjenester inntektsføres etter hvert som de leveres.

SKATT

Skattekostnaden i resultatregnskapet omfatter både periodens betalbare skatt og endring i utsatt skatt. Utsatt skatt er beregnet med 22 % på grunnlag av de midlertidige forskjeller som eksisterer mellom regnskapsmessige og skattemessige verdier, samt ligningsmessig underskudd til fremføring ved utgangen av regnskapsåret. Skatteøkende og skattereduserende midlertidige forskjeller som reverserer eller kan reverseres i samme periode er utlignet og nettoført.

KLASSIFISERING OG VURDERING AV ANLEGGSMIDLER

Anleggsmidler omfatter eiendeler bestemt til varig eie og bruk. Anleggsmidler er vurdert til anskaffelseskost. Varige driftsmidler balanseføres og avskrives over driftsmidlets økonomiske levetid. Avskrivningsperioden for fast eiendom anskaffet etter 2009 er dekomponert i en del som gjelder råbygget og en del som gjelder faste tekniske installasjoner. Varige driftsmidler nedskrives til gjenvinnbart beløp ved verdifall som forventes ikke å være forbigående. Gjenvinnbart beløp er det høyeste av netto salgsverdi og verdi i bruk. Verdi i bruk er nåverdi av fremtidige kontantstrømmer knyttet til eiendelen. Nedskrivningen reverseres når grunnlaget for nedskrivningen ikke lenger er til stede.

KLASSIFISERING OG VURDERING AV OMLØPSMIDLER

Omløpsmidler og kortsiktig gjeld omfatter normalt poster som forfaller til betaling innen ett år etter balansedagen, samt poster som knytter seg til varekretsløpet. Omløpsmidler vurderes til laveste verdi av anskaffelseskost og virkelig verdi.

FORDRINGER

Kundefordringer og andre fordringer oppføres til pålydende etter fradrag for avsetning til forventet tap. Avsetning til tap gjøres på grunnlag av en individuell vurdering av de enkelte fordringene.

Note 1 Anleggsmidler

	Bygninger og tomter	Maskiner og anlegg	Sum
Anskaffelseskost pr. 01.01.21	2 462 090	180 000	2 642 090
Tilgang kjøpte driftsmidler	4 381 040	70 400	4 451 440
Anskaffelseskost 31.12.21	6 843 130	250 400	
Akkumulerte avskrivninger 31.12.21	849 328	80 200	929 528
Av- og nedskrivninger pr. 31.12.21	849 328	80 200	929 528
Bokført verdi 31.12.21	5 993 802	170 200	
Årets ordinære avskrivninger	61 500	44 200	105 700

Side 5



HOLMGREN OG OLSEN EIENDOM AS

990 089 574

Note 2 Skatt

Årets skattekostnad	2021	2020
Resultatført skatt på ordinært resultat:		
Betalbar skatt	71 607	207 822
Endring i utsatt skattefordel	0	0
Skattekostnad ordinært resultat	71 607	207 822
Skattepliktig inntekt:		
Ordinært resultat før skatt	424 526	973 859
Permanente forskjeller	0	-24
Endring i midlertidige forskjeller	-99 041	-29 190
Skattepliktig inntekt	325 485	944 645
Betalbar skatt i balansen:		
Betalbar skatt på årets resultat	71 607	207 822
Sum betalbar skatt i balansen	71 607	207 822

Skatteeffekten av midlertidige forskjeller som har gitt opphav til utsatt skatt og utsatte skattefordeler, spesifisert på typer av midlertidige forskjeller

	2021	2020	Endring
Varige driftsmidler	-452 638	-551 679	-99 041
Betalbar skatt			
Sum	-452 638	-551 679	-99 041
Inngår ikke i beregningen av utsatt skatt	452 638	551 679	99 041
Utsatt skattefordel (22 %)	0	0	0

Note 3 Aksjonærer

AKSJEKAPITALEN I HOLMGREN OG OLSEN EIENDOM AS PR. 31.12 BESTÅR AV:

	Antall	Pålydende	Bokført
Ordinære aksjer	466	1 000,0	466 000
Sum	466		

EIERSTRUKTUR

De største aksjonærene i % pr. 31.12 var:

	Ordinære	Eierandel	Stemmeandel
HOLMGREN ROBIN	233	50,0	50,0
OLSEN ØYSTEIN	117	25,1	25,1
ULRIKSEN RENATE	116	24,9	24,9
Totalt antall aksjer	466	100,0	

AKSJER OG OPSJONER EIET AV MEDLEMMER I STYRET OG DAGLIG LEDER:

Navn	Verv	Ordinære
ULRIKSEN RENATE	styreleder	116

Side 6



HOLMGREN OG OLSEN EIENDOM AS		990 089 574
OLSEN ØYSTEIN	styremedlem	117
HOLMGREN ROBIN	styremedlem	233
Totalt antall aksjer		350

Note 4 Langsiktig gjeld

Gjeld som forfaller mer enn fem år etter regnskapsårets slutt

	2021	2020
Gjeld til kredittinstitusjoner	5 776 875	0
Øvrig langsiktig gjeld	0	1 564 601
Sum	5 776 875	1 564 601

Opplysninger om konvertible lån, obligasjonslån og lån fra kredittinstitusjoner

	Valuta	Gj. snitt rente	Løpetid	Forfall	Lånebeløp i valuta	Lånebeløp i NOK
Annen langsiktig gjeld					0	1 564 601
Sum annen langsiktig gjeld					0	1 564 601