



ÅRSREGNSKAPET FOR REGNSKAPSÅRET 2023 - GENERELL INFORMASJON

Enheten

Organisasjonsnummer: 982 355 060
Organisasjonsform: Aksjeselskap
Foretaksnavn: KJETIL BAKKAS EFTF AS
Forretningsadresse: Austbygdevegen 28
3650 TINN AUSTBYGD

Regnskapsår

Årsregnskapets periode: 01.01.2023 - 31.12.2023

Konsern

Morselskap i konsern: Nei

Regnskapsregler

Regler for små foretak benyttet: Ja
Benyttet ved utarbeidelsen av årsregnskapet til selskapet: Regnskapslovens alminnelige regler

Årsregnskapet fastsatt av kompetent organ

Bekreftet av representant for selskapet: Bente Steinsrud Bakka
Dato for fastsettelse av årsregnskapet: 23.05.2024

Grunnlag for avgivelse

År 2023: Årsregnskapet er elektronisk innlevert
År 2022: Tall er hentet fra elektronisk innlevert årsregnskap fra 2023

Det er ikke krav til at årsregnskapet m.v. som sendes til Regnskapsregisteret er undertegnet. Kontrollen på at dette er utført ligger hos revisor/enhetens øverste organ. Sikkerheten ivaretas ved at innsender har rolle/rettighet for innsending av årsregnskapet via Altinn, og ved at det bekreftes at årsregnskapet er fastsatt av kompetent organ.

Brønnøysundregistrene, 13.05.2025



Resultatregnskap

Beløp i: NOK	Note	2023	2022
RESULTATREKNESKAP			
Inntekter			
Salgsinntekt		1 497 201	1 261 312
Annen driftsinntekt		20 029	64 675
Sum inntekter		1 517 230	1 325 987
Kostnader			
Varekostnad		9 480	7 236
Lønnskostnad	1	799 673	755 046
Avskrivning av driftsmidler og immaterielle eiendeler	2	175 800	165 047
Annen driftskostnad		295 391	361 979
Sum kostnader		1 280 344	1 289 308
Driftsresultat		236 885	36 679
Finansinntekter og finanskostnader			
Anna renteinntekt		60 473	24 598
Annen finansinntekt		13 300	11 875
Sum finansinntekter		73 773	36 473
Annan rentekostnad		1 568	8 491
Sum finanskostnader		1 568	8 491
Netto finans		72 205	27 983
Ordinært resultat før skattekostnad		309 090	64 662
Skattekostnad på resultat	3	68 074	14 213
Ordinært resultat etter skattekostnad		241 016	50 449
Årsresultat	4	241 016	50 449
Årsresultat etter minoritetsinteresser		241 016	50 449
Totalresultat		241 016	50 449
Overføringer og disponeringar			



Resultatregnskap

Beløp i: NOK	Note	2023	2022
Avsatt til annen egenkapital		241 016	50 449
Sum overføringar og disponeringar		241 016	50 449



Balanse

Beløp i: NOK	Note	2023	2022
BALANSE - EIGEDELAR			
Anleggsmiddel			
Immaterielle egedelar			
Utsett skattefordel	3	9 332	
Sum immaterielle egedelar		9 332	
Varige driftsmiddel			
Tomter, bygninger o.a. fast eiendom	2	813 600	827 000
Maskiner og anlegg	2	239 000	401 400
Sum varige driftsmiddel		1 052 600	1 228 400
Finansielle anleggsmiddel			
Investeringer i aksjer og andeler		5 100	5 100
Sum finansielle anleggsmiddel		5 100	5 100
Sum anleggsmiddel		1 067 032	1 233 500
Omløpsmiddel			
Varer			
Krav			
Kundefordringer		33 236	182 893
Andre kortsiktige fordringer		41 772	4 731
Sum krav		75 008	187 624
Bankinnskot, kontantar og liknande			
Bankinnskudd, kontanter o.l.		2 156 667	1 894 564
Sum bankinnskot, kontantar og liknande		2 156 667	1 894 564
Sum omløpsmiddel		2 231 675	2 082 188
SUM EIGEDELAR		3 298 707	3 315 688

BALANSE - EIGENKAPITAL OG GJELD



Balanse

Beløp i: NOK	Note	2023	2022
Eigenkapital			
Innskoten egenkapital			
Aksjekapital		100 000	100 000
Sum innskoten egenkapital		100 000	100 000
Opptent egenkapital			
Annen egenkapital		2 566 397	2 525 381
Sum opptent egenkapital		2 566 397	2 525 381
Sum egenkapital	4	2 666 397	2 625 381
Gjeld			
Langsiktig gjeld			
Utsett skatt	3		16 423
Sum avsetjinger for plikter			16 423
Anna langsiktig gjeld			
Gjeld til kredittinstitusjonar			140 031
Sum anna langsiktig gjeld			140 031
Sum langsiktig gjeld		0	156 454
Kortsiktig gjeld			
Leverandørgjeld		34 418	11 770
Betalbar skatt	3	93 829	34 575
Skyldig offentlige avgifter		100 275	103 122
Annen kortsiktig gjeld		403 788	384 385
Sum kortsiktig gjeld		632 310	533 852
Sum gjeld		632 310	690 307
SUM EIGENKAPITAL OG GJELD		3 298 707	3 315 688



Brønnøysundregistrene

ÅRSREGNSKAP FOR REGNSKAPSÅRET 2023 - GENERELL INFORMASJON

Journalnummer: 2024 438353

Enheten

Organisasjonsnummer: 982 355 060
Organisasjonsform: Aksjeselskap
Foretaksnavn: KJETIL BAKKAS EFTF AS
Forretningsadresse: Austbygdevegen 28
3650 TINN AUSTBYGD

Regnskapsår

Årsregnskapets periode: 01.01.2023 - 31.12.2023

Konsern

Morselskap i konsern: Nei

Regnskapsregler

Regler for små foretak benyttet: Ja
Benyttet ved utarbeidelsen av årsregnskapet til selskapet: Regnskapslovens alminnelige regler

Årsregnskapet fastsatt av kompetent organ

Bekreftet av representant for selskapet: Bente Steinsrud Bakka
Dato for fastsettelse av årsregnskapet: 23.05.2024

Revisjon

Selskapet har besluttet at årsregnskapet ikke skal revideres: Ja
Årsregnskapet er utarbeidet av ekstern autorisert regnskapsfører: Ja
Ekstern autorisert regnskapsfører har i løpet av regnskapsåret bistått ved den løpende regnskapsføringen eller utført andre tjenester for selskapet enn å utarbeide årsregnskapet: Ja

Grunnlag for avgivelse

År 2023: Årsregnskap er elektronisk innlevert.
År 2022: Tall er hentet fra elektronisk innlevert årsregnskap fra 2023.

Det er ikke krav til at årsregnskapet m.v. som sendes til Regnskapsregisteret er undertegnet. Kontrollen på at dette er utført ligger hos revisor/enhetens øverste organ. Sikkerheten ivaretas ved at innsender har rolle/rettighet for innsending av årsregnskapet via Altinn, og ved at det bekreftes at årsregnskapet er fastsatt av kompetent organ.

Brønnøysundregistrene, 27.05.2024

Brønnøysundregistrene
Postadresse: Postboks 900, 8910 Brønnøysund
Telefon: 75 00 75 00
E-post: firmapost@brreg.no Internett: www.brreg.no
Organisasjonsnummer: 974 760 673



Organisasjonsnr: 982 355 060
KJETIL BAKKAS EFTF AS

RESULTATREGNSKAP

Beløp i: NOK	Note	2023	2022
RESULTATREKNESKAP			
Inntekter			
Salgsinntekt		1 497 201	1 261 312
Annen driftsinntekt		20 029	64 675
Sum inntekter		1 517 230	1 325 987
Kostnader			
Varekostnad		9 480	7 236
Lønnskostnad	1	799 673	755 046
Avskrivning av driftsmidler og immaterielle eiendeler	2	175 800	165 047
Annen driftskostnad		295 391	361 979
Sum kostnader		1 280 344	1 289 308
Driftsresultat		236 885	36 679
Finansinntekter og finanskostnader			
Anna renteinntekt		60 473	24 598
Annen finansinntekt		13 300	11 875
Sum finansinntekter		73 773	36 473
Annan rentekostnad		1 568	8 491
Sum finanskostnader		1 568	8 491
Netto finans		72 205	27 983
Ordinært resultat før skattekostnad			
Skattekostnad på resultat	3	309 090	64 662
Ordinært resultat etter skattekostnad		241 016	50 449
Årsresultat	4	241 016	50 449
Årsresultat etter minoritetsinteresser		241 016	50 449
Totalresultat		241 016	50 449
Overføringer og disponeringar			
Avsatt til annen egenkapital		241 016	50 449
Sum overføringer og disponeringar		241 016	50 449



Organisasjonsnr: 982 355 060
KJETIL BAKKAS EFTF AS

BALANSE

<u>Beløp i: NOK</u>	<u>Note</u>	<u>2023</u>	<u>2022</u>
BALANSE - EIGEDELAR			
Anleggsmiddel			
Immaterielle egedelar			
Utsett skattefordel	3	9 332	
Sum immaterielle egedelar		9 332	
Varige driftsmiddel			
Tomter, bygninger o.a. fast eiendom	2	813 600	827 000
Maskiner og anlegg	2	239 000	401 400
Sum varige driftsmiddel		1 052 600	1 228 400
Finansielle anleggsmiddel			
Investeringer i aksjer og andeler		5 100	5 100
Sum finansielle anleggsmiddel		5 100	5 100
Sum anleggsmiddel		1 067 032	1 233 500
Omløpsmiddel			
Varer			
Krav			
Kundefordringer		33 236	182 893
Andre kortsiktige fordringer		41 772	4 731
Sum krav		75 008	187 624
Bankinnskott, kontantar og liknande			
Bankinnskudd, kontanter o. l.		2 156 667	1 894 564
Sum bankinnskott, kontantar og liknande		2 156 667	1 894 564
Sum omløpsmiddel		2 231 675	2 082 188
SUM EIGEDELAR		3 298 707	3 315 688
BALANSE - EIGENKAPITAL OG GJELD			
Eigenkapital			
Innskoten eigenkapital			
Aksjekapital		100 000	100 000
Sum innskoten eigenkapital		100 000	100 000



Opptent egenkapital			
Annen egenkapital		2 566 397	2 525 381
Sum opptent egenkapital		2 566 397	2 525 381
Sum egenkapital	4	2 666 397	2 625 381
Gjeld			
Langsiktig gjeld			
Utsett skatt	3		16 423
Sum avsetjinger for plikter			16 423
Anna langsiktig gjeld			
Gjeld til			
kredittinstitusjonar			140 031
Sum anna langsiktig gjeld			140 031
Sum langsiktig gjeld		0	156 454
Kortsiktig gjeld			
Leverandørgjeld		34 418	11 770
Betalbar skatt	3	93 829	34 575
Skyldig offentlige avgifter		100 275	103 122
Annen kortsiktig gjeld		403 788	384 385
Sum kortsiktig gjeld		632 310	533 852
Sum gjeld		632 310	690 307
SUM EIGENKAPITAL OG GJELD		3 298 707	3 315 688



Organisasjonsnr: 982 355 060
KJETIL BAKKAS EFTF AS

NOTEOPPLYSNINGER - SELSKAP - alle poster oppgitt i hele tall

Note

1

Tal på årsverk i regnskapsåret

1.00

Sum Beløp

Balanseført verdi 31.12. Varige driftsmiddel Immaterielle eigned.

Konsernregnskap

Morselskapet sitt navn

Forretningskontor for morselskapet

Grunn til at dotterselskap ikke er tatt med i konsolideringa

Samla beløp - tilknytt selskap Årets Fjorårets

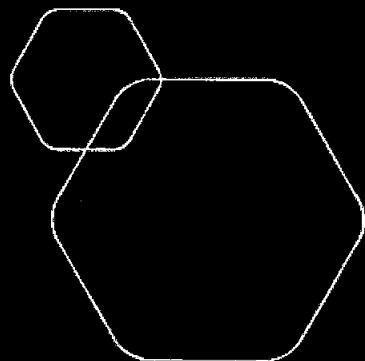
Samla beløp - føretak i samme konsern Årets Fjorårets

Samla beløp - føretak i samme konsern Årets Fjorårets

Samla beløp - felles kontrollert verksemd Årets Fjorårets

Pantstillingar Beløp

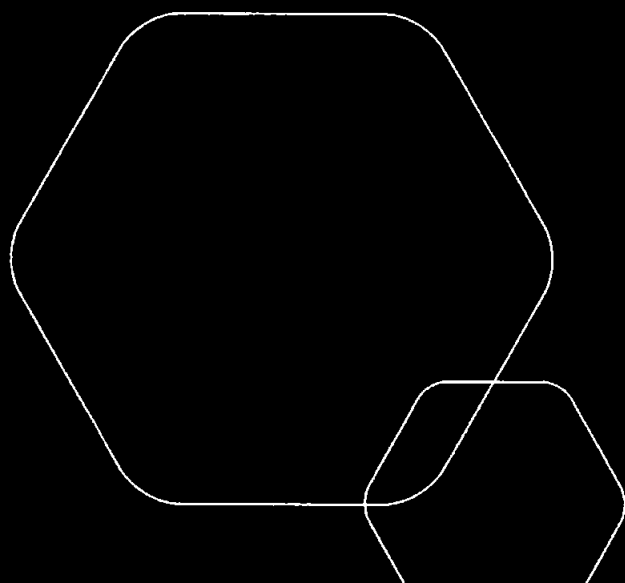
Behaldning av egne aksjar Tal på aksjar Pålydande Andel av aksjek.



Årsregnskap 2023

Kjetil Bakkas Eftf AS

Resultatregnskap
Balanse
Noter til regnskapet



Org.nr.: 982 355 060



RESULTATREGNSKAP

KJETIL BAKKAS EFTF AS

DRIFTSINNETEKTER OG DRIFTSKOSTNADER	Note	2023	2022
Salgsinntekt		1 497 201	1 261 312
Annen driftsinntekt		20 029	64 675
Sum driftsinntekter		1 517 230	1 325 987
Varekostnad		9 480	7 236
Lønnskostnad	1	799 673	755 046
Avskrivning av driftsmidler og immaterielle eiendeler	2	175 800	165 047
Annen driftskostnad		295 391	361 979
Sum driftskostnader		1 280 344	1 289 308
Driftsresultat		236 885	36 679
FINANSINNETEKTER OG FINANSKOSTNADER			
Annen renteinntekt		60 473	24 598
Annen finansinntekt		13 300	11 875
Annen rentekostnad		1 568	8 491
Resultat av finansposter		72 205	27 983
Resultat før skattekostnad		309 090	64 662
Skattekostnad på resultat	3	68 074	14 213
Resultat		241 016	50 449
EKSTRAORDINÆRE INNETEKTER OG KOSTNADER			
Årsresultat	4	241 016	50 449
OVERFØRINGER			
Avsatt til annen egenkapital		241 016	50 449
Sum overføringer		241 016	50 449



BALANSE

KJETIL BAKKAS EFTF AS

EIENDELER	Note	2023	2022
ANLEGGSMIDLER			
IMMATERIELLE EIENDELER			
Utsatt skattefordel	3	9 332	0
Sum immaterielle eiendeler		9 332	0
VARIGE DRIFTSMIDLER			
Tomter, bygninger o.a. fast eiendom	2	813 600	827 000
Maskiner og anlegg	2	239 000	401 400
Sum varige driftsmidler		1 052 600	1 228 400
FINANSIELLE ANLEGGSMIDLER			
Investeringer i aksjer og andeler		5 100	5 100
Sum finansielle anleggsmidler		5 100	5 100
Sum anleggsmidler		1 067 032	1 233 500
OMLØPSMIDLER			
FORDRINGER			
Kundefordringer		33 236	182 893
Andre kortsiktige fordringer		41 772	4 731
Sum fordringer		75 008	187 624
INVESTERINGER			
Bankinnskudd, kontanter o.l.		2 156 667	1 894 564
Sum omløpsmidler		2 231 675	2 082 188
Sum eiendeler		3 298 707	3 315 688





BALANSE

KJETIL BAKKAS EFTF AS

EGENKAPITAL OG GJELD	Note	2023	2022
EGENKAPITAL			
INNSKUTT EGENKAPITAL			
Aksjekapital		100 000	100 000
Sum innskutt egenkapital		100 000	100 000
OPPTJENT EGENKAPITAL			
Annen egenkapital		2 566 397	2 525 381
Sum opptjent egenkapital		2 566 397	2 525 381
Sum egenkapital	4	2 666 397	2 625 381
GJELD			
AVSETNING FOR FORPLIKTELSE			
Utsatt skatt	3	0	16 423
Sum avsetning for forpliktelser		0	16 423
ANNEN LANGSIKTIG GJELD			
Gjeld til kredittinstitusjoner		0	140 031
Sum annen langsiktig gjeld		0	140 031
KORTSIKTIG GJELD			
Leverandørgjeld		34 418	11 770
Betalbar skatt	3	93 829	34 575
Skyldig offentlige avgifter		100 275	103 122
Annen kortsiktig gjeld		403 788	384 385
Sum kortsiktig gjeld		632 310	533 852
Sum gjeld		632 310	690 307
Sum egenkapital og gjeld		3 298 707	3 315 688

Tinn Austbygd, 13.05.2024
Styret i Kjetil Bakkas Eftf AS


Gunnar Bakka
styreleder/daglig leder


Bente Steinsrud Bakka
styremedlem



Note 1 - Regnskapsprinsipper

Årsregnskapet er satt opp i samsvar med regnskapsloven og NRS 8 - God regnskapsskikk for små foretak.

SALGSINNTEKTER

Tjenester inntektsføres i takt med utførelsen.

KLASSIFISERING OG VURDERING AV BALANSEPOSTER

Omløpsmidler og kortsiktig gjeld omfatter normalt poster som forfaller til betaling innen ett år etter balansedagen, samt poster som knytter seg til varekretsløpet. Øvrige poster er klassifisert som anleggsmiddel/langsiktig gjeld.

Omløpsmidler vurderes til laveste verdi av anskaffelseskost og virkelig verdi. Kortsiktig gjeld balanseføres til nominelt beløp på etableringstidspunktet.

Anleggsmidler omfatter eiendeler bestemt til varig eie og bruk. Anleggsmidler er vurdert til anskaffelseskost. Varige driftsmidler balanseføres og avskrives over driftsmidlets økonomiske levetid. Avskrivningsperioden for fast eiendom anskaffet etter 2009 er dekomponert i en del som gjelder råbygget og en del som gjelder faste tekniske installasjoner. Varige driftsmidler nedskrives til gjenvinnbart beløp ved verdifall som forventes ikke å være forbigående. Langsiktig gjeld balanseføres til nominelt beløp på etableringstidspunktet.

FORDRINGER

Kundefordringer og andre fordringer oppføres til pålydende etter fradrag for avsetning til forventet tap. Avsetning til tap gjøres på grunnlag av en individuell vurdering av de enkelte fordringene. I tillegg gjøres det for øvrige kundefordringer en uspesifisert avsetning for å dekke antatt tap.

VARIGE DRIFTSMIDLER

Varige driftsmidler balanseføres og avskrives over driftsmidlets forventede økonomiske levetid. Direkte vedlikehold av driftsmidler kostnadsføres løpende under driftskostnader, mens påkostninger eller forbedringer tillegges driftsmidlets kostpris og avskrives i takt med driftsmidlet.

SKATT

Skattekostnaden i resultatregnskapet omfatter både periodens betalbare skatt og endring i utsatt skatt. Utsatt skatt er beregnet med 22,00 % på grunnlag av de midlertidige forskjeller som eksisterer mellom regnskapsmessige og skattemessige verdier, samt ligningsmessig underskudd til fremføring ved utgangen av regnskapsåret. Skatteøkende og skattereduserende midlertidige forskjeller som reverserer eller kan reverseres i samme periode er utlignet og nettoført.

Note 1 Lønnskostnader og antall årsverk

LØNSKOSTNADER

	2023	2022
Lønninger	709 450	670 672
Arbeidsgiveravgift	77 062	72 785
Andre ytelser	13 161	11 589
Sum	799 673	755 046

Selskapet har i 2023 sysselsatt 1 årsverk.



Note 2 Anleggsmidler

	Bygninger og tomter	Driftsløsøre, inventar ol.	Sum
Anskaffelseskost pr. 01.01.23	1 697 821	912 641	2 610 462
= Anskaffelseskost 31.12.23	1 697 821	912 641	2 610 462
Av- og nedskrivninger pr. 01.01.23	870 821	511 241	1 382 062
+ Årets ordinære avskrivninger	13 400	162 400	175 800
= Av- og nedskrivninger pr. 31.12.23	884 221	673 641	1 557 862
= Bokført verdi 31.12.23	813 600	239 000	1 052 600
Økonomisk levetid	10-50 år	5 år	

Note 3 Skatt

Årets skattekostnad	2023	2022
Resultatført skatt på ordinært resultat:		
Betalbar skatt	93 829	34 575
Endring i utsatt skatt	-25 755	-20 362
Skattekostnad ordinært resultat	68 074	14 213
Skattepliktig inntekt:		
Resultat før skatt	309 090	64 662
Permanente forskjeller	338	-55
Endring i midlertidige forskjeller	117 067	92 554
Skattepliktig inntekt	426 495	157 161
Betalbar skatt i balansen:		
Betalbar skatt på årets resultat	93 829	34 575
Sum betalbar skatt i balansen	93 829	34 575

Skatteeffekten av midlertidige forskjeller som har gitt opphav til utsatt skatt og utsatte skattefordeler, spesifisert på typer av midlertidige forskjeller

	2023	2022	Endring
Varige driftsmidler	-169 676	-84 423	85 253
Gevinst – og tapskonto	127 258	159 072	31 814
Sum	-42 418	74 649	117 067
Grunnlag for utsatt skattefordel / skatt	-42 418	74 649	117 067
Utsatt skattefordel / skatt (22 %)	-9 332	16 423	25 755



Note 4 Egenkapital

	Aksjekapital	Overkurs	Annen Innskutt egenkapital	Annen egenkapital	Sum egenkapital
Pr. 31.12.2022	100 000	0	0	2 525 381	2 625 381
Årets resultat				241 016	241 016
Utbytte				-200 000	-200 000
Pr 31.12.2023	100 000	0	0	2 566 397	2 666 397