



## ÅRSREGNSKAPET FOR REGNSKAPSÅRET 2020 - GENERELL INFORMASJON

### Enheten

Organisasjonsnummer: 917 751 897  
Organisasjonsform: Aksjeselskap  
Foretaksnavn: VIKA PROJECT FINANCE AS  
Forretningsadresse: Ruseløkkveien 26  
0251 OSLO

### Regnskapsår

Årsregnskapets periode: 01.01.2020 - 31.12.2020

### Konsern

Mørselskap i konsern: Ja  
Konsernregnskap lagt ved: Ja

### Regnskapsregler

Regler for små foretak benyttet: Ja  
Benyttet ved utarbeidelsen av årsregnskapet til selskapet: Regnskapslovens alminnelige regler  
Benyttet ved utarbeidelsen av årsregnskapet til konsernet: Regnskapslovens alminnelige regler

### Årsregnskapet fastsatt av kompetent organ

Bekreftet av representant for selskapet: Per-Ove Breivold  
Dato for fastsettelse av årsregnskapet: 04.05.2021

### Grunnlag for avgivelse

År 2020: Årsregnskapet er elektronisk innlevert  
År 2019: Tall er hentet fra elektronisk innlevert årsregnskap fra 2020

*Det er ikke krav til at årsregnskapet m.v. som sendes til Regnskapsregisteret er undertegnet. Kontrollen på at dette er utført ligger hos revisor/enhetens øverste organ. Sikkerheten ivaretas ved at innsender har rolle/rettighet for innsending av årsregnskapet via Altinn, og ved at det bekreftes at årsregnskapet er fastsatt av kompetent organ.*

Brønnøysundregistrene, 19.07.2022



## Resultatregnskap

Beløp i: NOK	Note	2020	2019
<b>RESULTATREGNSKAP</b>			
<b>Inntekter</b>			
Salgsinntekt		96 920 929	59 710 289
<b>Sum inntekter</b>		<b>96 920 929</b>	<b>59 710 289</b>
<b>Kostnader</b>			
Lønnskostnad		6 939 566	7 530 908
Avskrivning på varige driftsmidler og immaterielle eiendeler		2 803	
Annen driftskostnad		5 507 938	7 301 278
<b>Sum kostnader</b>		<b>12 450 307</b>	<b>14 832 186</b>
<b>Driftsresultat</b>		<b>84 470 622</b>	<b>44 878 103</b>
<b>Finansinntekter og finanskostnader</b>			
Inntekt på investering i datterselskap og tilknyttet selskap		2 261 617	
Renteinntekt fra foretak i samme konsern		92 493	24 216
Annen renteinntekt			167 218
Annen finansinntekt		73 742	80 213
<b>Sum finansinntekter</b>		<b>2 427 852</b>	<b>271 647</b>
Annen rentekostnad		48 363	25 739
Annen finanskostnad		12 341	10 113
<b>Sum finanskostnader</b>		<b>60 704</b>	<b>35 852</b>
<b>Netto finans</b>		<b>2 367 148</b>	<b>235 795</b>
<b>Ordinært resultat før skattekostnad</b>		<b>86 837 770</b>	<b>45 113 898</b>
Skattekostnad på ordinært resultat		21 067 806	11 543 452
<b>Ordinært resultat etter skattekostnad</b>		<b>65 769 964</b>	<b>33 570 446</b>
<b>Årsresultat</b>		<b>65 769 964</b>	<b>33 570 446</b>
<b>Overføringer og disponeringer</b>			
Ordinært utbytte		60 961 850	27 785 223
Overføringer til/fra annen egenkapital		4 808 114	5 785 223
<b>Sum overføringer og disponeringer</b>		<b>65 769 964</b>	<b>33 570 446</b>



## Resultatregnskap

<b>Beløp i: NOK</b>	<b>Note</b>	<b>2020</b>	<b>2019</b>
---------------------	-------------	-------------	-------------

---



## Balanse

Beløp i: NOK	Note	2020	2019
<b>BALANSE - EIENDELER</b>			
<b>Anleggsmidler</b>			
<b>Immaterielle eiendeler</b>			
<b>Varige driftsmidler</b>			
Driftsløsøre, inventar, verktøy, kontormaskiner og lignende		17 380	
<b>Sum varige driftsmidler</b>		<b>17 380</b>	
<b>Finansielle anleggsmidler</b>			
Investering i datterselskap		310 431	362 500
<b>Sum finansielle anleggsmidler</b>		<b>310 431</b>	<b>362 500</b>
<b>Sum anleggsmidler</b>		<b>327 811</b>	<b>362 500</b>
<b>Omløpsmidler</b>			
<b>Varer</b>			
<b>Fordringer</b>			
Kundefordringer		1 088 559	23 788
Andre fordringer		3 857 565	1 575 821
Konsernfordringer		60 735 520	34 928 180
<b>Sum fordringer</b>		<b>65 681 644</b>	<b>36 527 789</b>
<b>Investeringer</b>			
Andre finansielle instrumenter		9 473 919	8 239 919
<b>Sum investeringer</b>		<b>9 473 919</b>	<b>8 239 919</b>
<b>Bankinnskudd, kontanter og lignende</b>			
Bankinnskudd, kontanter og lignende		15 608 307	3 499 856
<b>Sum bankinnskudd, kontanter og lignende</b>		<b>15 608 307</b>	<b>3 499 856</b>
<b>Sum omløpsmidler</b>		<b>90 763 870</b>	<b>48 267 564</b>
<b>SUM EIENDELER</b>		<b>91 091 681</b>	<b>48 630 064</b>



## Balanse

Beløp i: NOK	Note	2020	2019
<b>BALANSE - EGENKAPITAL OG GJELD</b>			
<b>Egenkapital</b>			
<b>Innskutt egenkapital</b>			
Aksjekapital		1 300 000	1 300 000
Beholdning av egne aksjer		-30 000	
Overkurs		15 999	15 999
<b>Sum innskutt egenkapital</b>		<b>1 285 999</b>	<b>1 315 999</b>
<b>Opptjent egenkapital</b>			
Annen egenkapital		4 816 703	5 840 205
<b>Sum opptjent egenkapital</b>		<b>4 816 703</b>	<b>5 840 205</b>
<b>Sum egenkapital</b>		<b>6 102 702</b>	<b>7 156 204</b>
<b>Sum langsiktig gjeld</b>		<b>0</b>	<b>0</b>
<b>Kortsiktig gjeld</b>			
Leverandørgjeld		186 994	38 882
Betalbar skatt		21 216 681	11 508 905
Skyldige offentlige avgifter		937 548	733 152
Utbytte		60 961 850	27 785 223
Kortsiktig konserngjeld		24 151	139 656
Annen kortsiktig gjeld		1 661 753	1 268 041
<b>Sum kortsiktig gjeld</b>		<b>84 988 977</b>	<b>41 473 859</b>
<b>Sum gjeld</b>		<b>84 988 977</b>	<b>41 473 859</b>
<b>SUM EGENKAPITAL OG GJELD</b>		<b>91 091 679</b>	<b>48 630 063</b>



### Konsernets resultatregnskap

Beløp i: NOK	Note	2020	2019
<b>RESULTATREGNSKAP</b>			
<b>Inntekter</b>			
Salgsinntekt		102 924 405	62 741 139
<b>Sum inntekter</b>		<b>102 924 405</b>	<b>62 741 139</b>
<b>Kostnader</b>			
Lønnskostnad		9 668 384	9 100 339
Avskrivning på varige driftsmidler og immaterielle eiendeler		2 803	
Annen driftskostnad		6 029 970	7 753 205
<b>Sum kostnader</b>		<b>15 701 157</b>	<b>16 853 544</b>
<b>Driftsresultat</b>		<b>87 223 248</b>	<b>45 887 595</b>
<b>Finansinntekter og finanskostnader</b>			
Renteinntekt fra foretak i samme konsern		92 493	24 216
Annen renteinntekt			167 218
Annen finansinntekt		73 784	80 746
<b>Sum finansinntekter</b>		<b>166 277</b>	<b>272 180</b>
Annen rentekostnad		49 979	25 741
Annen finanskostnad		22 408	15 653
<b>Sum finanskostnader</b>		<b>72 387</b>	<b>41 394</b>
<b>Netto finans</b>		<b>93 890</b>	<b>230 786</b>
<b>Ordinært resultat før skattekostnad</b>		<b>87 317 138</b>	<b>46 118 381</b>
Skattekostnad på ordinært resultat		21 626 946	11 809 038
<b>Ordinært resultat etter skattekostnad</b>		<b>65 690 192</b>	<b>34 309 343</b>
<b>Årsresultat</b>		<b>65 690 192</b>	<b>34 309 343</b>



## Konsernets balanse

Beløp i: NOK	Note	2020	2019
<b>BALANSE - EIENDELER</b>			
<b>Anleggsmidler</b>			
<b>Immaterielle eiendeler</b>			
<b>Varige driftsmidler</b>			
Driftsløsøre, inventar, verktøy, kontormaskiner og lignende		17 380	
<b>Sum varige driftsmidler</b>		<b>17 380</b>	
<b>Sum anleggsmidler</b>		<b>17 380</b>	<b>0</b>
<b>Omløpsmidler</b>			
<b>Varer</b>			
<b>Fordringer</b>			
Kundefordringer		1 427 688	138 372
Andre fordringer		3 891 334	1 585 015
Konsernfordringer		58 461 099	34 922 056
<b>Sum fordringer</b>		<b>63 780 121</b>	<b>36 645 443</b>
<b>Investeringer</b>			
Andre finansielle instrumenter		9 473 919	8 239 919
<b>Sum investeringer</b>		<b>9 473 919</b>	<b>8 239 919</b>
<b>Bankinnskudd, kontanter og lignende</b>			
Bankinnskudd, kontanter og lignende		19 904 685	5 092 534
<b>Sum bankinnskudd, kontanter og lignende</b>		<b>19 904 685</b>	<b>5 092 534</b>
<b>Sum omløpsmidler</b>		<b>93 158 725</b>	<b>49 977 896</b>
<b>SUM EIENDELER</b>		<b>93 176 105</b>	<b>49 977 896</b>

## BALANSE - EGENKAPITAL OG GJELD

### Egenkapital

#### Innskutt egenkapital



## Konsernets balanse

<b>Beløp i: NOK</b>	<b>Note</b>	<b>2020</b>	<b>2019</b>
Aksjekapital		1 300 000	1 300 000
Beholdning av egne aksjer		-30 000	
Overkurs		15 999	15 999
<b>Sum innskutt egenkapital</b>		<b>1 285 999</b>	<b>1 315 999</b>
<b>Opptjent egenkapital</b>			
Annen egenkapital		5 215 813	6 319 087
<b>Sum opptjent egenkapital</b>		<b>5 215 813</b>	<b>6 319 087</b>
<b>Sum egenkapital</b>		<b>6 501 812</b>	<b>7 635 086</b>
<b>Sum langsiktig gjeld</b>		<b>0</b>	<b>0</b>
<b>Kortsiktig gjeld</b>			
Leverandørgjeld		240 118	93 989
Betalbar skatt		21 820 251	11 774 557
Skyldige offentlige avgifter		1 235 797	936 029
Utbytte		60 961 850	27 785 223
Kortsiktig konserngjeld		17 682	142 894
Annen kortsiktig gjeld		2 398 594	1 610 117
<b>Sum kortsiktig gjeld</b>		<b>86 674 292</b>	<b>42 342 809</b>
<b>Sum gjeld</b>		<b>86 674 292</b>	<b>42 342 809</b>
<b>SUM EGENKAPITAL OG GJELD</b>		<b>93 176 104</b>	<b>49 977 895</b>



## Brønnøysundregistrene

### ÅRSREGNSKAP FOR REGNSKAPSÅRET 2020 - GENERELL INFORMASJON

Journalnummer: 2021 569366

#### Enheten

Organisasjonsnummer: 917 751 897  
Organisasjonsform: Aksjeselskap  
Foretaksnavn: VIKA PROJECT FINANCE AS  
Forretningsadresse: Munkedamsveien 45  
0250 OSLO

#### Regnskapsår

Årsregnskapets periode: 01.01.2020 - 31.12.2020

#### Konsern

Morselskap i konsern: Ja  
Konsernregnskap lagt ved: Ja

#### Regnskapsregler

Regler for små foretak benyttet: Ja  
Benyttet ved utarbeidelsen av  
årsregnskapet til selskapet: Regnskapslovens alminnelige regler  
Benyttet ved utarbeidelsen av  
årsregnskapet til konsernet: Regnskapslovens alminnelige regler

#### Årsregnskapet fastsatt av kompetent organ

Bekreftet av representant for selskapet: Per-Ove Breivold  
Dato for fastsettelse av årsregnskapet: 04.05.2021

#### Grunnlag for avgivelse

År 2020: Årsregnskap er elektronisk innlevert.  
År 2019: Tall er hentet fra elektronisk innlevert årsregnskap fra 2020.

*Det er ikke krav til at årsregnskapet m.v. som sendes til Regnskapsregisteret er undertegnet. Kontrollen på at dette er utført ligger hos revisor/enhetens øverste organ. Sikkerheten ivaretas ved at innsender har rolle/rettighet for innsending av årsregnskapet via Altinn, og ved at det bekreftes at årsregnskapet er fastsatt av kompetent organ.*

Brønnøysundregistrene, 05.08.2021



Organisasjonsnr: 917 751 897  
VIKA PROJECT FINANCE AS

## RESULTATREGNSKAP

<b>Beløp i: NOK</b>	<b>Note</b>	<b>2020</b>	<b>2019</b>
<b>RESULTATREGNSKAP</b>			
<b>Inntekter</b>			
Salgsinntekt		96 920 929	59 710 289
<b>Sum inntekter</b>		<b>96 920 929</b>	<b>59 710 289</b>
<b>Kostnader</b>			
Lønnskostnad		6 939 566	7 530 908
Avskrivning på varige driftsmidler og immaterielle eiendeler		2 803	
Annen driftskostnad		5 507 938	7 301 278
<b>Sum kostnader</b>		<b>12 450 307</b>	<b>14 832 186</b>
<b>Driftsresultat</b>		<b>84 470 622</b>	<b>44 878 103</b>
<b>Finansinntekter og finanskostnader</b>			
Inntekt på investering i datterselskap og tilknyttet selskap		2 261 617	
Renteinntekt fra foretak i samme konsern		92 493	24 216
Annen renteinntekt			167 218
Annen finansinntekt		73 742	80 213
<b>Sum finansinntekter</b>		<b>2 427 852</b>	<b>271 647</b>
Annen rentekostnad		48 363	25 739
Annen finanskostnad		12 341	10 113
<b>Sum finanskostnader</b>		<b>60 704</b>	<b>35 852</b>
<b>Netto finans</b>		<b>2 367 148</b>	<b>235 795</b>
<b>Ordinært resultat før skattekostnad</b>		<b>86 837 770</b>	<b>45 113 898</b>
Skattekostnad på ordinært resultat		21 067 806	11 543 452
<b>Ordinært resultat etter skattekostnad</b>		<b>65 769 964</b>	<b>33 570 446</b>
<b>Årsresultat</b>		<b>65 769 964</b>	<b>33 570 446</b>
<b>Overføringer og disponeringer</b>			
Ordinært utbytte		60 961 850	27 785 223
Overføringer til/fra annen egenkapital		4 808 114	5 785 223
<b>Sum overføringer og disponeringer</b>		<b>65 769 964</b>	<b>33 570 446</b>



Organisasjonsnr: 917 751 897  
VIKA PROJECT FINANCE AS

## BALANSE

**Beløp i: NOK** **Note** **2020** **2019**

### BALANSE - EIENDELER

#### Anleggsmidler Immaterielle eiendeler

Varige driftsmidler  
Driftsløsøre, inventar,  
verktøy, kontormaskiner  
og lignende 17 380  
Sum varige driftsmidler 17 380

Finansielle anleggsmidler  
Investering i datterselskap 310 431 362 500  
Sum finansielle  
anleggsmidler 310 431 362 500

Sum anleggsmidler 327 811 362 500

#### Omløpsmidler Varer

Fordringer  
Kundefordringer 1 088 559 23 788  
Andre fordringer 3 857 565 1 575 821  
Konsernfordringer 60 735 520 34 928 180  
Sum fordringer 65 681 644 36 527 789

Investeringer  
Andre finansielle  
instrumenter 9 473 919 8 239 919  
Sum investeringer 9 473 919 8 239 919

Bankinnskudd, kontanter  
og lignende  
Bankinnskudd, kontanter  
og lignende 15 608 307 3 499 856  
Sum bankinnskudd,  
kontanter og lignende 15 608 307 3 499 856

Sum omløpsmidler 90 763 870 48 267 564

SUM EIENDELER 91 091 681 48 630 064

### BALANSE - EGENKAPITAL OG GJELD

Egenkapital  
Innskutt egenkapital  
Aksjekapital 1 300 000 1 300 000



Beholdning av egne aksjer	-30 000	
Overkurs	15 999	15 999
<b>Sum innskutt egenkapital</b>	<b>1 285 999</b>	<b>1 315 999</b>
<b>Opptjent egenkapital</b>		
Annen egenkapital	4 816 703	5 840 205
<b>Sum opptjent egenkapital</b>	<b>4 816 703</b>	<b>5 840 205</b>
<b>Sum egenkapital</b>	<b>6 102 702</b>	<b>7 156 204</b>
<b>Sum langsiktig gjeld</b>	<b>0</b>	<b>0</b>
<b>Kortsiktig gjeld</b>		
Leverandørgjeld	186 994	38 882
Betalbar skatt	21 216 681	11 508 905
Skyldige offentlige avgifter	937 548	733 152
Utbytte	60 961 850	27 785 223
Kortsiktig konserngjeld	24 151	139 656
Annen kortsiktig gjeld	1 661 753	1 268 041
<b>Sum kortsiktig gjeld</b>	<b>84 988 977</b>	<b>41 473 859</b>
<b>Sum gjeld</b>	<b>84 988 977</b>	<b>41 473 859</b>
<b>SUM EGENKAPITAL OG GJELD</b>	<b>91 091 679</b>	<b>48 630 063</b>



Organisasjonsnr: 917 751 897  
VIKA PROJECT FINANCE AS

## KONSERNRESULTATREGNSKAP

<b>Beløp i: NOK</b>	<b>Note</b>	<b>2020</b>	<b>2019</b>
<b>RESULTATREGNSKAP</b>			
<b>Inntekter</b>			
Salgsinntekt		102 924 405	62 741 139
<b>Sum inntekter</b>		<b>102 924 405</b>	<b>62 741 139</b>
<b>Kostnader</b>			
Lønnskostnad		9 668 384	9 100 339
Avskrivning på varige driftsmidler og immaterielle eiendeler		2 803	
Annen driftskostnad		6 029 970	7 753 205
<b>Sum kostnader</b>		<b>15 701 157</b>	<b>16 853 544</b>
<b>Driftsresultat</b>		<b>87 223 248</b>	<b>45 887 595</b>
<b>Finansinntekter og finanskostnader</b>			
Renteinntekt fra foretak i samme konsern		92 493	24 216
Annen renteinntekt			167 218
Annen finansinntekt		73 784	80 746
<b>Sum finansinntekter</b>		<b>166 277</b>	<b>272 180</b>
Annen rentekostnad		49 979	25 741
Annen finanskostnad		22 408	15 653
<b>Sum finanskostnader</b>		<b>72 387</b>	<b>41 394</b>
<b>Netto finans</b>		<b>93 890</b>	<b>230 786</b>
<b>Ordinært resultat før skattekostnad</b>			
<b>skattekostnad</b>		<b>87 317 138</b>	<b>46 118 381</b>
Skattekostnad på ordinært resultat		21 626 946	11 809 038
<b>Ordinært resultat etter skattekostnad</b>		<b>65 690 192</b>	<b>34 309 343</b>
<b>Årsresultat</b>		<b>65 690 192</b>	<b>34 309 343</b>



Organisasjonsnr: 917 751 897  
VIKA PROJECT FINANCE AS

## KONSERNBALANSE

**Beløp i: NOK** **Note** **2020** **2019**

### BALANSE - EIENDELER

#### Anleggsmidler Immaterielle eiendeler

**Varige driftsmidler**  
Driftsløsøre, inventar,  
verktøy, kontormaskiner  
og lignende 17 380  
**Sum varige driftsmidler** 17 380

**Sum anleggsmidler** 17 380 0

#### Omløpsmidler Varer

#### Fordringer

Kundefordringer 1 427 688 138 372  
Andre fordringer 3 891 334 1 585 015  
Konsernfordringer 58 461 099 34 922 056  
**Sum fordringer** 63 780 121 36 645 443

#### Investeringer

Andre finansielle  
instrumenter 9 473 919 8 239 919  
**Sum investeringer** 9 473 919 8 239 919

#### Bankinnskudd, kontanter og lignende

Bankinnskudd, kontanter  
og lignende 19 904 685 5 092 534  
**Sum bankinnskudd,  
kontanter og lignende** 19 904 685 5 092 534

**Sum omløpsmidler** 93 158 725 49 977 896

**SUM EIENDELER** 93 176 105 49 977 896

### BALANSE - EGENKAPITAL OG GJELD

#### Egenkapital

#### Innskutt egenkapital

Aksjekapital 1 300 000 1 300 000  
Beholdning av egne aksjer -30 000  
Overkurs 15 999 15 999  
**Sum innskutt egenkapital** 1 285 999 1 315 999

#### Opptjent egenkapital



Annen egenkapital	5 215 813	6 319 087
<b>Sum opptjent egenkapital</b>	<b>5 215 813</b>	<b>6 319 087</b>
<b>Sum egenkapital</b>	<b>6 501 812</b>	<b>7 635 086</b>
<b>Sum langsiktig gjeld</b>	<b>0</b>	<b>0</b>
<b>Kortsiktig gjeld</b>		
Leverandørgjeld	240 118	93 989
Betalbar skatt	21 820 251	11 774 557
Skyldige offentlige avgifter	1 235 797	936 029
Utbytte	60 961 850	27 785 223
Kortsiktig konserngjeld	17 682	142 894
Annen kortsiktig gjeld	2 398 594	1 610 117
<b>Sum kortsiktig gjeld</b>	<b>86 674 292</b>	<b>42 342 809</b>
<b>Sum gjeld</b>	<b>86 674 292</b>	<b>42 342 809</b>
<b>SUM EGENKAPITAL OG GJELD</b>	<b>93 176 104</b>	<b>49 977 895</b>



Organisasjonsnr: 917 751 897  
VIKA PROJECT FINANCE AS

NOTEOPPLYSNINGER - SELSKAP - alle poster oppgitt i hele tall

## Note

### Antall aksjer og aksjeeiere

<u>Aksjeklasse</u>	<u>Ant. aksjer</u>	<u>Pålydende</u>	<u>Bokført verdi</u>
A-aksjer	10000.00	100.00	1000000.00
F-aksjer	3000.00	100.00	300000.00

<u>Aksjeeiere - fritekst</u>	<u>Antall</u>	<u>Eierandel</u>	<u>Aksjeklasse</u>
ABG Sundal Collier Holding ASA	5000.00	38.46%	A-aksjer
Quan AS	1300.00	10.00%	A-aksjer
AS Anakonda	1100.00	8.46%	A-aksjer
Tigaren AS	900.00	6.92%	A-aksjer
Nylende AS	700.00	5.38%	A-aksjer
Stens AS	700.00	5.38%	A-aksjer
Vika Project Finance AS	300.00	2.31%	A-aksjer
Quan AS	645.00	4.96%	F-aksjer
AS Anakonda	645.00	4.96%	F-aksjer
Tigaren AS	570.00	4.39%	F-aksjer
Nylende AS	570.00	4.39%	F-aksjer
Stens AS	570.00	4.39%	F-aksjer

<u>Sum</u>	<u>Sum antall</u>	<u>Sum eierandel</u>
	13000.00	100.00%

## Note

### Lønn og ytelser

<u>Lønn</u>	<u>Årets</u>	<u>Fjorårets</u>
	5589697.00	6224577.00

<u>Arbeidsgiveravgift</u>	<u>Årets</u>	<u>Fjorårets</u>
	1164582.00	1009909.00

<u>Pensjonskostnader</u>	<u>Årets</u>	<u>Fjorårets</u>
	80180.00	88701.00

<u>Andre ytelser</u>	<u>Årets</u>	<u>Fjorårets</u>
	105107.00	207721.00

<u>Sum lønnskostnader</u>	<u>Årets</u>	<u>Fjorårets</u>
	6939566.00	7530908.00

### Ytelser til daglig leder

<u>Ytelser</u>	<u>Lønn</u>	<u>Pensj.forpl.</u>	<u>Andre godtgj.</u>
----------------	-------------	---------------------	----------------------



708617.00 12636.00 12298.00

## Note

### Ytelser til revisjon

<u>Revisjon</u>	<u>Årets</u>	<u>Fjorårets</u>
	31500.00	30500.00
<u>Sum godtgjørelse til revisor</u>	<u>Årets</u>	<u>Fjorårets</u>
	31500.00	30500.00

## Note

### Antall årsverk i regnskapsåret

Virksomheten har hatt følgende antall årsverk:  
7.00

## Note

### Obligatorisk tjenestepensjon

Er virksomheten pliktig til å ha tjenestepensjonsordning etter lov:  
Ja

Oppfyller pensjonsordning lovkravene: Ja

## Note

### Lån og sikkerhetsstillelse til ledende personer og aksjeeiere

Er det gitt lån eller sikkerhetsstillelse til ledende personer: Nei

## Note

### Konsern, tilknyttet selskap og datterselskap

#### Tilknyttet selskap/datterselskap

<u>Navn og adresse</u>	<u>Eierandel</u>	<u>Stemmeandel</u>	<u>Egenkapital</u>	<u>Resultat</u>
Vika Business Management AS	85.00%	85.00%	3023227.00	2181845.00

Konsernregnskapet inngår i konsolideringen til morselskap: Ja

<u>Navn</u>	<u>Forretningskontor</u>
ABG Sundal Collier Holding ASa	Oslo

## Note

### Skattekostnad

Resultatført skatt på ordinært resultat



<u>Betalbar skatt</u>	<u>Årets</u>	<u>Fjorårets</u>
	21067806.00	11543452.00

## Skattepliktig inntekt

<u>Ordinært resultat før skatt</u>	<u>Årets</u>	<u>Fjorårets</u>
	86837770.00	45113898.00

<u>Permanente forskjeller</u>	<u>Årets</u>	<u>Fjorårets</u>
	-1734520.00	921722.00

<u>Andre elementer</u>	<u>Årets</u>	<u>Fjorårets</u>
	-236526.00	

<u>Skattepliktig inntekt</u>	<u>Årets</u>	<u>Fjorårets</u>
	84866724.00	46035620.00

## Betalbar skatt i balansen

<u>Betalbar skatt på årets resultat</u>	<u>Årets</u>	<u>Fjorårets</u>
	21216681.00	11508905.00

<u>Sum betalbar skatt i balansen</u>	<u>Årets</u>	<u>Fjorårets</u>
	21216681.00	11508905.00

## Note

### Bankinnskudd

<u>Bundne skattetrekkmidler</u>	<u>Beløp</u>
	1026873.00

<u>Skyldig skattetrekk</u>	<u>Beløp</u>
	186474.00

## Note

### Egenkapital

Aksjekapital er forkortet til: "Aksjekap"

Annen innskutt egenkapital er forkortet til: "A.innsk.EK"

<u>Egenkap. 31.12. forrige år</u>	<u>Aksjekap</u>	<u>Overkurs</u>	<u>A. innsk.EK</u>
	1300000.00	15999.00	

<u>Egenkapital 01.01.</u>	<u>Aksjekap</u>	<u>Overkurs</u>	<u>A. innsk.EK</u>
	1300000.00	15999.00	

<u>Kjøp av egne aksjer</u>	<u>Aksjekap</u>	<u>Overkurs</u>	<u>A. innsk.EK</u>
	-30000.00		

<u>Egenkapital 31.12.</u>	<u>Aksjekap</u>	<u>Overkurs</u>	<u>A. innsk.EK</u>
	-1270000.00	15999.00	

### Egenkapital



Opptjent egenkapital er forkortet til: "Opptj.EK"

<u>Egenkap. 31.12. forrige år</u>	<u>Opptj.EK</u>	<u>Udekket tap</u>	<u>Sum</u>
	5840205.00		7156204.00
<u>Egenkapital 01.01.</u>	<u>Opptj.EK</u>	<u>Udekket tap</u>	<u>Sum</u>
	5840205.00		7156204.00
<u>Årsresultat</u>	<u>Opptj.EK</u>	<u>Udekket tap</u>	<u>Sum</u>
	65769964.00		65769964.00
<u>Avs.utbytte/forv.utb.(IFRS)</u>	<u>Opptj.EK</u>	<u>Udekket tap</u>	<u>Sum</u>
	-60961850.00		-60961850.00
<u>Till.utb.i år,siste regnsk.</u>	<u>Opptj.EK</u>	<u>Udekket tap</u>	<u>Sum</u>
	-3686000.00		-3686000.00
<u>Kjøp av egne aksjer</u>	<u>Opptj.EK</u>	<u>Udekket tap</u>	<u>Sum</u>
	-2145616.00		-2175616.00
<u>Egenkapital 31.12.</u>	<u>Opptj.EK</u>	<u>Udekket tap</u>	<u>Sum</u>
	4816703.00		6102702.00



Organisasjonsnr: 917 751 897  
VIKA PROJECT FINANCE AS

NOTEOPPLYSNINGER - KONSERN - alle poster oppgitt i hele tall

## Note

### Lønn og ytelser

<u>Lønn</u>	<u>Årets</u>	<u>Fjorårets</u>
	7891815.00	7489418.00
<u>Arbeidsgiveravgift</u>	<u>Årets</u>	<u>Fjorårets</u>
	1516063.00	1168263.00
<u>Pensjonskostnader</u>	<u>Årets</u>	<u>Fjorårets</u>
	114891.00	115715.00
<u>Andre ytelser</u>	<u>Årets</u>	<u>Fjorårets</u>
	145615.00	326942.00
<u>Sum lønnskostnader</u>	<u>Årets</u>	<u>Fjorårets</u>
	9668384.00	9100338.00

### Ytelser til daglig leder

<u>Ytelser</u>	<u>Lønn</u>	<u>Pensj.forpl.</u>	<u>Andre godtgj.</u>
	708617.00	12636.00	12298.00

## Note

### Ytelser til revisjon

<u>Revisjon</u>	<u>Årets</u>	<u>Fjorårets</u>
	57500.00	61000.00
<u>Sum godtgjørelse til revisor</u>	<u>Årets</u>	<u>Fjorårets</u>
	57500.00	61000.00

## Note

### Antall årsverk i regnskapsåret

Virksomheten har hatt følgende antall årsverk:  
10.00

## Note

### Obligatorisk tjenstepensjon



Er virksomheten pliktig til å ha tjenstepensjonsordning etter lov:  
Ja

Oppfyller pensjonsordning lovkravene: Ja

## Note

### Lån og sikkerhetsstillelse til ledende personer og aksjeeiere

Er det gitt lån eller sikkerhetsstillelse til ledende personer: Nei

## Note

### Skattekostnad

#### Resultatført skatt på ordinært resultat

<u>Betalbar skatt</u>	<u>Årets</u>	<u>Fjorårets</u>
	21626946.00	11809038.00

<u>Skattekostnad ordinært resultat</u>	<u>Årets</u>	<u>Fjorårets</u>
	21626946.00	11809038.00

#### Skattepliktig inntekt

<u>Ordinært resultat før skatt</u>	<u>Årets</u>	<u>Fjorårets</u>
	87317138.00	46118381.00

<u>Permanente forskjeller</u>	<u>Årets</u>	<u>Fjorårets</u>
	257916.00	979847.00

<u>Andre elementer</u>	<u>Årets</u>	<u>Fjorårets</u>
	-294050.00	

<u>Skattepliktig inntekt</u>	<u>Årets</u>	<u>Fjorårets</u>
	87281004.00	47098228.00

#### Betalbar skatt i balansen

<u>Betalbar skatt på årets resultat</u>	<u>Årets</u>	<u>Fjorårets</u>
	21820251.00	11774557.00

<u>Sum betalbar skatt i balansen</u>	<u>Årets</u>	<u>Fjorårets</u>
	21820251.00	11774557.00

## Note

### Kundefordringer

<u>Kundefordringer til pålydende 31.12.</u>	<u>Årets</u>	<u>Fjorårets</u>
	1427688.00	138372.00

<u>Kundefordringer 31.12.</u>	<u>Årets</u>	<u>Fjorårets</u>
	1427688.00	138272.00

## Note



## Bankinnskudd

<u>Bundne skattetrekkmidler</u>	<u>Beløp</u>
	1224624.00
<u>Skyldig skattetrekk</u>	<u>Beløp</u>
	288104.00

## Note

### Egenkapital

Aksjekapital er forkortet til: "Aksjekap"

Annen innskutt egenkapital er forkortet til: "A.innsk.EK"

<u>Egenkap. 31.12. forrige år</u>	<u>Aksjekap</u>	<u>Overkurs</u>	<u>A.innsk.EK</u>
	1300000.00	15999.00	
<u>Egenkapital 01.01.</u>	<u>Aksjekap</u>	<u>Overkurs</u>	<u>A.innsk.EK</u>
	1300000.00	15999.00	
<u>Kjøp av egne aksjer</u>	<u>Aksjekap</u>	<u>Overkurs</u>	<u>A.innsk.EK</u>
	-30000.00		
<u>Egenkapital 31.12.</u>	<u>Aksjekap</u>	<u>Overkurs</u>	<u>A.innsk.EK</u>
	1270000.00	15999.00	

### Egenkapital

Opptjent egenkapital er forkortet til: "Opptj.EK"

<u>Egenkap. 31.12. forrige år</u>	<u>Opptj.EK</u>	<u>Udekket tap</u>	<u>Sum</u>
	6319087.00		7635088.00
<u>Egenkapital 01.01.</u>	<u>Opptj.EK</u>	<u>Udekket tap</u>	<u>Sum</u>
	6319087.00		7635088.00
<u>Årsresultat</u>	<u>Opptj.EK</u>	<u>Udekket tap</u>	<u>Sum</u>
	65690192.00		65690192.00
<u>Avs.utbytte/forv.utb.(IFRS)</u>	<u>Opptj.EK</u>	<u>Udekket tap</u>	<u>Sum</u>
	-60961850.00		-60961850.00
<u>Till.utb.i år,siste regnsk.</u>	<u>Opptj.EK</u>	<u>Udekket tap</u>	<u>Sum</u>
	-3686000.00		-3686000.00
<u>Kjøp av egne aksjer</u>	<u>Opptj.EK</u>	<u>Udekket tap</u>	<u>Sum</u>
	-2145616.00		-2175616.00
<u>Egenkapital 31.12.</u>	<u>Opptj.EK</u>	<u>Udekket tap</u>	<u>Sum</u>
	5215812.00		6501812.00




**VUKA**  
Project Finance



# ÅRSREGNSKAP

2020

**VUKA**  
Project Finance

 HkSBgIs8\_-rkMHlgejU0





## INNHALDSFORTEGNELSE

<b>STYRETS RAPPORT</b> .....	<b>3</b>
Virksomhetens art og lokalisering .....	3
Fortsatt drift .....	3
Arbeidsmiljø, likestilling og diskriminering .....	3
Ytre miljø .....	3
Redegjørelse for årsregnskapet .....	3
<b>RESULTATREGNSKAP</b> .....	<b>4</b>
<b>BALANSE</b> .....	<b>5</b>
<b>NOTER</b> .....	<b>6</b>
Note 1 – Regnskapsprinsipper .....	7
Note 2 – Lønnskostnader, godtgjørelser, antall ansatte m.m .....	8
Note 3 – Pensjoner .....	8
Note 4 – Skatt .....	8
Note 5 – Investering i datterselskap .....	9
Note 6 – Mellomværende .....	9
Note 7 – Bankinnskudd, kontanter o.l .....	9
Note 8 – Egenkapital .....	10
Note 9 – Aksjonærer .....	11



## STYRETS RAPPORT

### Virksomhetens art og lokalisering

Vika Project Finance AS er et selskap som opererer som en uavhengig tilbyder av investeringstjenester rettet mot det nordiske eiendomsmarkedet for både nordiske og internasjonale investorer. Selskapet er deleid av det børsnoterte selskapet ABG Sundal Collier Holding ASA og har kontorer i Vika, Oslo.

#### *Fortsatt drift*

I samsvar med regnskapslovens §3-3 bekreftes det at forutsetningen om fortsatt drift er til stede og denne forutsetningen er lagt til grunn ved utarbeidelsen av regnskapet.

#### *Arbeidsmiljø, likestilling og diskriminering*

Styret anser arbeidsmiljøet i selskapet som godt. Det er ikke iverksatt spesielle tiltak i denne forbindelse. Ansatte i virksomheten har ikke vært utsatt for ulykker eller skader i forbindelse med utførelsen av sitt arbeid. Det har ikke vært sykefravær i regnskapsåret.

Vika Project Finance AS har som mål å være en arbeidsplass der det råder full likestilling mellom kjønn, religion og lignende og det foregår ikke forskjellsbehandling i strid med regelverket. Selskapet mener å tilfredsstille kravene og har ikke iverksatt spesielle tiltak knyttet til dette i 2020.

#### *Ytre miljø*

Selskapet driver ikke virksomhet som forurensar det ytre miljøet.

#### *Redegjørelse for årsregnskapet*

Regnskapet er utarbeidet under forutsetning om fortsatt drift. Styret mener at konsekvensene av koronautbruddet ikke vil endre på denne forutsetningen da styret forventer at man er inne i en forbigående usikker markedssituasjon.

Selskapet har hatt sitt fjerde fulle driftsår i 2020, og har allerede levert solide inntekter kombinert med en relativt beskjeden kostnadsbase.

Årets resultat på kr 65.769.964 foreslås anvendt som følger:

	Avsatt utbytte	60.961.850
+	Overført til annen egenkapital	4.808.114
=	<b>Sum disponert</b>	<b>65.769.964</b>

Oslo, 19. april 2021

Styret i Vika Project Finance AS

Geir B. Olsen  
Styreleder

Gaute Eie  
Styremedlem

Leiv Stian Toftdahl  
Styremedlem

Thomas Holtan Leskovsky  
Daglig leder

Anders B. Thomassen  
Styremedlem



## RESULTATREGNSKAP

Morselskap		Konsern	
2019	NOTE	DRIFTSINTEKTER OG DRIFTSKOSTNADER	2019
59,710,289		Inntekter	62,741,139
<b>59,710,289</b>		<b>Sum driftsinntekter</b>	<b>62,741,139</b>
7,530,908	2	Lønnskostnader	9,100,339
0		Avskrivninger	0
7,301,278	2	Annen driftskostnad	7,753,205
<b>14,832,186</b>		<b>Sum driftskostnader</b>	<b>16,853,544</b>
<b>44,878,103</b>		<b>Driftsresultat</b>	<b>45,887,595</b>
		<b>FINANSINTEKTER OG FINANSKOSTNADER</b>	
24,216	6	Renteinntekter fra konsernselskaper	24,216
167,218		Annen renteinntekt	167,218
0		Utbytte fra konsernselskap	0
80,213		Annen finansinntekt	80,746
-25,739		Annen rentekostnad	-25,741
-10,113		Annen finanskostnad	-15,653
<b>235,795</b>		<b>Netto finansresultat</b>	<b>230,786</b>
<b>45,113,898</b>		<b>Resultat før skattekostnad</b>	<b>46,118,381</b>
11,543,452	4	Skattekostnad	11,809,038
<b>33,570,446</b>		<b>Årsresultat</b>	<b>34,309,343</b>
		<b>OVERFØRINGER</b>	
5,785,223		Overført til annen egenkapital	
27,785,223		Ordinært utbytte	
<b>33,570,446</b>	8	<b>Sum overføringer</b>	



## BALANSE

Morselskap			Konsern	
2019	NOTE	EIENDELER		2019
<b>ANLEGGSMIDLER</b>				
0		Varige driftsmidler Kontormaskiner og utstyr		0
362,500	5	Finansielle anleggsmidler Investering i datterselskap		0
362,500		<b>Sum anleggsmidler</b>		0
<b>OMLØPSMIDLER</b>				
34,928,180	6	Fordringer	34,922,056	
23,788		Fordring på konsernselskaper	138,372	
1,575,821		Kundefordringer	1,565,015	
36,527,789		Andre kortsiktige fordringer	36,645,443	
		<b>Sum fordringer</b>		
8,239,919		Investeringer Aksjer og rentefond	8,239,919	
3,499,856		Bankinnskudd, kontanter o.l Bankinnskudd	5,092,534	
48,267,564		<b>Sum omløpsmidler</b>	49,977,896	
48,630,064		<b>SUM EIENDELER</b>	49,977,896	
<b>EGENKAPITAL OG GJELD</b>				
<b>Egenkapital</b>				
<b>Innskutt egenkapital</b>				
1,300,000	8-9	Aksjekapital	1,300,000	
0		Egne aksjer	0	
15,999	8	Overkurs	15,999	
1,315,999		<b>Sum innskutt egenkapital</b>	1,315,999	
<b>Opptjent egenkapital</b>				
5,840,205	8	Annen egenkapital	6,319,087	
7,156,204		<b>Sum egenkapital</b>	7,635,086	
<b>Gjeld</b>				
<b>Kortsiktig gjeld</b>				
38,882	6	Leverandørgjeld	93,989	
27,785,223		Avsatt utbytte	27,785,223	
11,508,905	4	Betalbar skatt	11,774,557	
139,656		Gjeld til konsernselskaper	142,894	
733,152		Skyldige offentlige avgifter	936,029	
1,268,041		Annen kortsiktig gjeld	1,610,117	
41,473,859		<b>Sum kortsiktig gjeld</b>	42,342,809	
48,630,063		<b>SUM EGENKAPITAL OG GJELD</b>	49,977,895	

Oslo, 19. april 2021

Styret i Vika Project Finance AS

Geir B. Olsen  
Styreleder

Gaute Eie  
Styremedlem

Leiv Stian Toftdahl  
Styremedlem

Thomas Holtan Leskovsky  
Daglig leder

Anders B. Thomassen  
Styremedlem

HkS8gIs8\_-rkMHlgeJlUO



## NOTER

### Regnskapsprinsipper

Note 1 – Regnskapsprinsipper

### Resultatregnskap

Note 2 – Lønnskostnader, godtgjørelser, antall ansatte m.m

Note 3 – Pensjoner

Note 4 – Skatt

### Balanse

Note 5 – Investering i datterselskap

Note 6 – Mellomværende

Note 7 – Bankinnskudd, kontanter o.l

Note 8 – Egenkapital

### Annet

Note 9 – Aksjonærer

Note 10 – Hendelser etter balansedagen



Alle beløp i NOK om ikke annet er oppgitt

## *Note 1 – Regnskapsprinsipper*

Årsregnskapet er satt opp i samsvar med regnskapsloven av 1998 og god regnskapsskikk for små foretak i Norge, bortsett fra at det er utarbeidet konsernregnskap for vesentlige datterselskaper.

### Aksjer og andeler i tilknyttet selskap og datterselskap

Investeringer i datterselskaper vurderes etter kostmetoden. Investeringene blir nedskrevet til virkelig verdi dersom verdifallet ikke er forbigående og det må anses nødvendig etter god regnskapsskikk. Mottatt utbytte og konsernbidrag fra datterselskapene er inntektsført som annen finansinntekt. Datterselskaper som er av uvesentlig betydning og som eies kun midlertidig er klassifisert under omløpsmidler under «aksjer og rentefond».

### Hovedregel for vurdering og klassifisering av eiendeler og gjeld

Eiendeler bestemt til varig eie eller bruk er klassifisert som anleggsmidler. Andre eiendeler er klassifisert som omløpsmidler. Fordringer som skal tilbakebetales innen et år er klassifisert som omløpsmidler. Ved klassifisering av kortsiktig og langsiktig gjeld er tilsvarende kriterier lagt til grunn.

Omløpsmidler vurderes til laveste av anskaffelseskost og virkelig verdi.

Anleggsmidler vurderes til anskaffelseskost, men nedskrives til gjenvinnbart beløp dersom dette er lavere enn bokført verdi, og verdifallet forventes ikke å være forbigående. Anleggsmidler med begrenset økonomisk levetid avskrives planmessig.

### Fordringer

Kundefordringer og andre fordringer er oppført til pålydende etter fradrag for avsetning til forventet tap. Avsetning til tap gjøres på grunnlag av en individuell vurdering av de enkelte fordringer.

### Pensjoner

Selskapet har en innskuddsplan og betaler innskudd til et forsikringsselskap. Selskapet har ingen ytterligere betalingsforpliktelse etter at innskuddene er betalt. Innskuddene regnskapsføres som lønnskostnad.

### Inntekter

Inntekt regnskapsføres når den er opptjent, altså når krav på vederlag oppstår. Dette skjer når tjenesten ytes, i takt med at arbeidet utføres. Inntektene regnskapsføres med verdien av vederlaget på transaksjonstidspunktet.

### Skatter

Skattekostnaden sammenstilles med regnskapsmessig resultat før skatt. Skatt knyttet til egenkapitaltransaksjoner, for eksempel konsernbidrag, føres mot egenkapitalen.

Skattekostnaden består av betalbar skatt (skatt på årets direkte skattepliktige inntekt) og endring i netto utsatt skatt. Skattekostnaden fordeles på ordinært resultat og virkning av prinsippendring og korrigerende av feil i henhold til skattegrunnlaget. Utsatt skatt og utsatt skattefordel er presentert netto i balansen.



Note 2 – Lønnskostnader, godtgjørelser, antall ansatte m.m

## Lønnskostnader

Morselskap		Konsern	
2020	2019	2020	2019
6,224,577	Lønnskostnader	7,489,418	
1,009,909	Arbeidsgiveravgift og finansskatt	1,168,263	
88,701	Pensjonskostnader	115,716	
207,721	Andre lønnskostnader	326,942	
<b>7,530,908</b>	<b>Sum lønnskostnader</b>	<b>9,100,339</b>	
7	Gjennomsnittlig antall ansatte	8	

## Ytelser til daglig leder

Morselskap	
2019	
708,617	Lønn
12,792	Pensjon
10,896	Annen godtgjørelse
<b>732,305</b>	<b>Sum godtgjørelse</b>

## Revisor

Selskapet har kostnadsført følgende for tjenester fra selskapets revisor ekskl mva:

Morselskap		Konsern	
2019		2019	
30,500	Revisjon	61,000	
<b>30,500</b>	<b>Sum godtgjørelse</b>	<b>61,000</b>	

## Note 3 – Pensjoner

Selskapet er pliktig til å ha tjenstepensjonsordning etter lov om obligatorisk tjenstepensjon. Selskapets pensjonsordninger tilfredsstiller kravene i denne lov.

Selskapet har i 2020 kostnadsført kr 80,180 i pensjon (2019: kr 88,701).

## Note 4 – Skatt

Morselskap		Konsern	
2019		2019	
11,543,452	Årets skattekostnad	11,809,038	
0	Betalbar skatt	0	
0	Endring i utsatt skatt	0	
<b>11,543,452</b>	<b>Sum skattekostnad</b>	<b>11,809,038</b>	
<b>Avstemming fra nominell til effektiv skattesats</b>			
45,113,898	Resultat før skattekostnad	46,113,381	
9,925,058	Forventet skattekostnadsbasert på nominell skattesats	10,146,044	
0	Skattefrie inntekter	0	
202,777	Ikke-fradragsberettigede kostnader	215,566	
34,547	For mye/lite avsatt skatt året før	34,481	
1,381,069	Effekt på finansskatt	1,412,947	
<b>11,543,451</b>	<b>Sum skattekostnad</b>	<b>11,809,038</b>	
25.6 %	Effektiv skattesats	25.6 %	
<b>Betalbar skatt i balansen</b>			
11,508,905	Betalbar skatt	11,774,557	
<b>11,508,905</b>	<b>Sum betalbar skatt i balansen</b>	<b>11,774,557</b>	





## Note 8 – Egenkapital

### Morselskap

	A-Aksjer	F-Aksjer	Sum aksjekapital	Egne aksjer	Overkurs	Annen egenkapital	Sum egenkapital
Egenkapital per 01.01.2019	1,000,000	300,000	1,300,000		15,999	6,554,982	7,870,981
Årets resultat			0			33,570,446	33,570,446
Avsatt utbytte			0			-27,785,223	-27,785,223
Tilleggsutbytte			0			-6,500,000	-6,500,000
<b>Egenkapital per 31.12.2019</b>	<b>1,000,000</b>	<b>300,000</b>	<b>1,300,000</b>		<b>15,999</b>	<b>5,840,205</b>	<b>7,156,204</b>

### Konsern

	A-Aksjer	F-Aksjer	Sum aksjekapital	Egne aksjer	Overkurs	Annen egenkapital	Sum egenkapital
Egenkapital per 01.01.2019	1,000,000	300,000	1,300,000		15,999	6,294,968	7,610,967
Årets resultat			0			34,309,343	34,309,343
Avsatt utbytte			0			-27,785,223	-27,785,223
Tilleggsutbytte			0			-6,500,000	-6,500,000
<b>Egenkapital per 31.12.2019</b>	<b>1,000,000</b>	<b>300,000</b>	<b>1,300,000</b>		<b>15,999</b>	<b>6,319,087</b>	<b>7,635,086</b>



## Note 9 – Aksjonærer

### Aksjekapital

Aksjekapitalen i Vika Project Finance AS pr 31.12. består av følgende aksjeklasser:

	Antall	Pålydende	Bokført
A-aksjer	10,000	100	1,000,000
F-aksjer	3,000	100	300,000
<b>Total</b>	<b>13,000</b>		<b>1,300,000</b>

### Eierstruktur

De største aksjonærene per 31.12 var:

	A-aksjer	F-aksjer	Sum	Eierandel	Stemmeandel
Quan AS	1,300	645	1,945	15.0%	13.4%
AS Anakonda	1,100	645	1,745	13.4%	11.3%
Tigaren AS	900	570	1,470	11.3%	9.3%
Nylende AS	700	570	1,270	9.8%	7.2%
Stens AS	700	570	1,270	9.8%	7.2%
Egne aksjer	300	0	300	2.3%	0.0%
ABG Sundal Collier Holding ASA	5,000	0	5,000	38.5%	51.5%
<b>Total</b>	<b>10,000</b>	<b>3,000</b>	<b>13,000</b>	<b>100.0%</b>	<b>100.0%</b>

## Note 10 – Hendelser etter balansedagen

Det har ikke oppstått spesielle hendelser etter balansedagen.



## Verification

Transaction ID	HkS8gls8_-rkMHlgejUO
Document	Annual Accounts Vika Project Finance AS 2020.pdf
Pages	11
Sent by	Per-Ove Breivold

## Signing parties

<b>Geir Børge Olsen</b>	geir.olsen@abgsc.no	Action: Sign	Method: BankID NO
<b>Gaute Eie</b>	gaute.eie@abgsc.no	Action: Sign	Method: BankID NO
<b>Leiv Stian Toftdahl</b>	stian.toftdahl@vikapf.no	Action: Sign	Method: BankID NO
<b>Thomas Holtan Leskovsky</b>	thomas.leskovsky@vikapf.no	Action: Sign	Method: BankID NO
<b>Anders Thomassen</b>	anders.thomassen@vikapf.no	Action: Sign	Method: BankID NO

## Activity log

**E-mail invitation sent to geir.olsen@abgsc.no**  
2021-04-19 14:05:46 CEST,

**E-mail invitation sent to stian.toftdahl@vikapf.no**  
2021-04-19 14:05:46 CEST,

**E-mail invitation sent to anders.thomassen@vikapf.no**  
2021-04-19 14:05:46 CEST,

**E-mail invitation sent to thomas.leskovsky@vikapf.no**  
2021-04-19 14:05:46 CEST,

**E-mail invitation sent to gaute.eie@abgsc.no**  
2021-04-19 14:05:46 CEST,

**Clicked invitation link Gaute Eie**  
Amazon CloudFront,2021-04-19 14:14:25 CEST,IP: 46.9.226.216

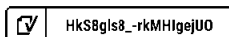
**Document signed by Gaute Eie**  
Birth date: 73/07/17,2021-04-19 14:44:20 CEST,

**Clicked invitation link Thomas Holtan Leskovsky**  
Amazon CloudFront,2021-04-19 15:00:29 CEST,IP: 212.112.169.7

**Clicked invitation link Leiv Stian Toftdahl**  
Amazon CloudFront,2021-04-19 15:03:40 CEST,IP: 212.112.169.7

**Document signed by Thomas Holtan Leskovsky**  
Birth date: 72/11/06,2021-04-19 15:10:29 CEST,

**Document signed by Leiv Stian Toftdahl**  
Birth date: 78/10/14,2021-04-19 15:12:41 CEST,





**Clicked invitation link Anders Thomassen**

Amazon CloudFront,2021-04-19 15:41:50 CEST,IP: 46.15.129.21

**Document signed by Anders Berg Thomassen**

Birth date: 77/10/13,2021-04-19 15:44:12 CEST,

**E-mail invitation sent to geir.olsen@abgsc.no**

2021-04-20 10:06:03 CEST,

**E-mail invitation sent to geir.olsen@abgsc.no**

2021-04-20 14:28:51 CEST,

**Clicked invitation link Geir Børge Olsen**

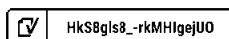
Amazon CloudFront,2021-04-21 09:39:38 CEST,IP: 89.8.198.8

**Document signed by Geir Børge Olsen**

Birth date: 78/03/18,2021-04-21 09:40:48 CEST,

Verified ensures that the document has been signed according to the method stated above.

Copies of signed documents are securely stored by Verified.





# Deloitte.

Deloitte AS  
Dronning Eufemias gate 14  
Postboks 221 Sentrum  
NO-0103 Oslo  
Norway

Tel: +47 23 27 90 00  
www.deloitte.no

Til generalforsamlingen i Vika Project Finance AS

UAVHENGIG REVISORS BERETNING

## Uttalelse om revisjonen av årsregnskapet

### Konklusjon

Vi har revidert Vika Project Finance AS' årsregnskap som viser et overskudd i selskapsregnskapet på kr 65 769 964 og et overskudd i konsernregnskapet på kr 65 690 192. Årsregnskapet består av:

- selskapsregnskapet, som består av balanse per 31. desember 2020, resultatregnskap for regnskapsåret avsluttet per denne datoen og noter til årsregnskapet, herunder et sammendrag av viktige regnskapsprinsipper, og
- konsernregnskapet, som består av balanse per 31. desember 2020, resultatregnskap og kontantstrømoppstilling for regnskapsåret avsluttet per denne datoen og noter til årsregnskapet, herunder et sammendrag av viktige regnskapsprinsipper.

Etter vår mening:

- er årsregnskapet avgitt i samsvar med lov og forskrifter
- gir det medfølgende selskapsregnskapet et rettviseende bilde av den finansielle stillingen til Vika Project Finance AS per 31. desember 2020 og av selskapets resultater for regnskapsåret som ble avsluttet per denne datoen i samsvar med regnskapslovens regler og god regnskapsskikk i Norge.
- gir det medfølgende konsernregnskapet et rettviseende bilde av den finansielle stillingen til konsernet Vika Project Finance AS per 31. desember 2020 og av konsernets resultater og kontantstrømmer for regnskapsåret som ble avsluttet per denne datoen i samsvar med regnskapslovens regler og god regnskapsskikk i Norge.

### Grunnlag for konklusjonen

Vi har gjennomført revisjonen i samsvar med lov, forskrift og god revisjonsskikk i Norge, herunder de internasjonale revisjonsstandardene International Standards on Auditing (ISA-ene). Våre oppgaver og plikter i henhold til disse standardene er beskrevet i Revisors oppgaver og plikter ved revisjon av årsregnskapet. Vi er uavhengige av selskapet og konsernet slik det kreves i lov og forskrift, og har overholdt våre øvrige etiske forpliktelser i samsvar med disse kravene. Etter vår oppfatning er innhentet revisjonsbevis tilstrekkelig og hensiktsmessig som grunnlag for vår konklusjon.

### Styrets og daglig leders ansvar for årsregnskapet

Styret og daglig leder (ledelsen) er ansvarlig for å utarbeide årsregnskapet i samsvar med lov og forskrifter, herunder for at det gir et rettviseende bilde i samsvar med regnskapslovens regler og god regnskapsskikk i Norge. Ledelsen er også ansvarlig for slik intern kontroll som den finner nødvendig for å kunne utarbeide et årsregnskap som ikke inneholder vesentlig feilinformasjon, verken som følge av misligheter eller utilsiktede feil.

Ved utarbeidelsen av årsregnskapet er ledelsen ansvarlig for å ta standpunkt til selskapets og konsernets evne til fortsatt drift, og på tilbørlig måte å opplyse om forhold av betydning for fortsatt drift. Forutsetningen om fortsatt drift skal legges til grunn for årsregnskapet så lenge det ikke er sannsynlig at virksomheten vil bli avvirket.

### Revisors oppgaver og plikter ved revisjonen av årsregnskapet

Vårt mål med revisjonen er å oppnå betryggende sikkerhet for at årsregnskapet som helhet ikke inneholder vesentlig feilinformasjon, verken som følge av misligheter eller utilsiktede feil, og å avgi en revisjonsberetning som inneholder vår konklusjon. Betryggende sikkerhet er en høy grad av sikkerhet, men ingen garanti for at en revisjon utført i

Deloitte refers to one or more of Deloitte Touche Tohmatsu Limited ("DTL"), its global network of member firms, and their related entities (collectively, the "Deloitte organization"). DTL (also referred to as "Deloitte Global") and each of its member firms and related entities are legally separate and independent entities, which cannot obligate or bind each other in respect of third parties. DTL and each DTL member firm and related entity is liable only for its own acts and omissions, and not those of each other. DTL does not provide services to clients. Please see [www.deloitte.no](http://www.deloitte.no) to learn more.

© Deloitte AS

Registrert i Foretaksregisteret Medlemmer av Den norske Revisorforening  
Organisasjonsnummer: 980 211 282

Penneo Dokumentnøkkel: 6WUJ-EA7ZB-CBXP-KO-WDM3-2PM84-W7HMZ



## Deloitte.

side 2  
Uavhengig revisors beretning -  
Vika Project Finance AS

samsvar med lov, forskrift og god revisjonsskikk i Norge, herunder ISA-ene, alltid vil avdekke vesentlig feilinformasjon som eksisterer. Feilinformasjon kan oppstå som følge av misligheter eller utilsiktede feil. Feilinformasjon blir vurdert som vesentlig dersom den enkeltvis eller samlet med rimelighet kan forventes å påvirke økonomiske beslutninger som brukerne foretar basert på årsregnskapet.

Som del av en revisjon i samsvar med lov, forskrift og god revisjonsskikk i Norge, herunder ISA-ene, utøver vi profesjonelt skjønn og utviser profesjonell skepsis gjennom hele revisjonen. I tillegg:

- identifiserer og anslår vi risikoen for vesentlig feilinformasjon i regnskapet, enten det skyldes misligheter eller utilsiktede feil. Vi utformer og gjennomfører revisjonshandlinger for å håndtere slike risikoer, og innhenter revisjonsbevis som er tilstrekkelig og hensiktsmessig som grunnlag for vår konklusjon. Risikoen for at vesentlig feilinformasjon som følge av misligheter ikke blir avdekket, er høyere enn for feilinformasjon som skyldes utilsiktede feil, siden misligheter kan innebære samarbeid, forfalskning, bevisste utelatelser, uriktige fremstillinger eller overstyring av internkontroll.
- opparbeider vi oss en forståelse av den interne kontroll som er relevant for revisjonen, for å utforme revisjonshandlinger som er hensiktsmessige etter omstendighetene, men ikke for å gi uttrykk for en mening om effektiviteten av selskapets og konsernets interne kontroll.
- evaluerer vi om de anvendte regnskapsprinsippene er hensiktsmessige og om regnskapsestimaterne og tilhørende noteopplysninger utarbeidet av ledelsen er rimelige.
- konkluderer vi på hensiktsmessigheten av ledelsens bruk av fortsatt drift-forutsetningen ved avleggelsen av regnskapet, basert på innhentede revisjonsbevis, og hvorvidt det foreligger vesentlig usikkerhet knyttet til hendelser eller forhold som kan skape tvil av betydning om selskapets og konsernets evne til fortsatt drift. Dersom vi konkluderer med at det eksisterer vesentlig usikkerhet, kreves det at vi i revisjonsberetningen henleder oppmerksomheten på tilleggsopplysningene i regnskapet, eller, dersom slike tilleggsopplysninger ikke er tilstrekkelige, at vi modifiserer vår konklusjon om årsregnskapet. Våre konklusjoner er basert på revisjonsbevis innhentet inntil datoen for revisjonsberetningen. Etterfølgende hendelser eller forhold kan imidlertid medføre at selskapet og konsernet ikke fortsetter driften.
- evaluerer vi den samlede presentasjonen, strukturen og innholdet, inkludert tilleggsopplysningene, og hvorvidt årsregnskapet representerer de underliggende transaksjonene og hendelsene på en måte som gir et rettviseende bilde.
- innhenter vi tilstrekkelig og hensiktsmessig revisjonsbevis vedrørende den finansielle informasjonen til enhetene eller forretningsområdene i konsernet for å kunne gi uttrykk for en mening om det konsoliderte regnskapet. Vi er ansvarlige for å lede, følge opp og gjennomføre konsernrevisjonen. Vi alene er ansvarlige for vår revisjonskonklusjon.

Vi kommuniserer med dem som har overordnet ansvar for styring og kontroll blant annet om det planlagte omfanget av revisjonen og til hvilken tid revisjonsarbeidet skal utføres. Vi utveksler også informasjon om forhold av betydning som vi har avdekket i løpet av revisjonen, herunder om eventuelle svakheter av betydning i den interne kontrollen.

### **Uttalelse om andre lovmessige krav**

#### ***Konklusjon om registrering og dokumentasjon***

Basert på vår revisjon av årsregnskapet som beskrevet ovenfor, og kontrollhandlinger vi har funnet nødvendig i henhold til internasjonal standard for attestasjonsoppdrag (ISAE) 3000 «Attestasjonsoppdrag som ikke er revisjon eller forenklet revisorkontroll av historisk finansiell informasjon», mener vi at ledelsen har oppfylt sin plikt til å sørge for ordentlig og oversiktlig registrering og dokumentasjon av selskapets regnskapsopplysninger i samsvar med lov og god bokføringskikk i Norge.

Oslo, 19. april 2021  
Deloitte AS

Roger Furholm  
statsautorisert revisor

Penneo Dokumentnøkkel: 6WUJ-EA7ZB-CBXP-KO-WDM3-2PM84-W7HM2



# PENNEO

Signaturene i dette dokumentet er juridisk bindende. Dokument signert med "Penneo"™ - sikker digital signatur.  
De signerende parter sin identitet er registrert, og er listet nedenfor.

"Med min signatur bekrefter jeg alle datoer og innholdet i dette dokument."

## Roger Furholm

Statsautorisert revisor

Serienummer: 9578-5999-4-1255133

IP: 84.211.xxx.xxx

2021-04-22 11:16:36Z



Penneo Dokumentnøkkel: 6WUJJ-EA7ZB-CBXPk-OWDM3-2PM84-W7HM2

Dokumentet er signert digitalt, med **Penneo.com**. Alle digitale signatur-data i dokumentet er sikret og validert av den datamaskin-utregnede hash-verdien av det opprinnelige dokument. Dokumentet er låst og tids-stemplet med et sertifikat fra en betrodd tredjepart. All kryptografisk bevis er integrert i denne PDF, for fremtidig validering (hvis nødvendig).

### Hvordan bekrefter at dette dokumentet er originalen?

Dokumentet er beskyttet av ett Adobe CDS sertifikat. Når du åpner dokumentet i

Adobe Reader, skal du kunne se at dokumentet er sertifisert av **Penneo e-signature service <penneo@penneo.com>**. Dette garanterer at innholdet i dokumentet ikke har blitt endret.

Det er lett å kontrollere de kryptografiske beviser som er lokalisert inne i dokumentet, med Penneo validator - <https://penneo.com/validate>