



ÅRSREGNSKAPET FOR REGNSKAPSÅRET 2020 - GENERELL INFORMASJON

Enheten

Organisasjonsnummer: 993 106 305
Organisasjonsform: Aksjeselskap
Foretaksnavn: BKS INDUSTRI AS
Forretningsadresse: Sunde industriområde 3
5450 SUNDE I SUNNHORDLAND

Regnskapsår

Årsregnskapets periode: 01.01.2020 - 31.12.2020

Konsern

Morselskap i konsern: Nei

Regnskapsregler

Regler for små foretak benyttet: Ja
Benyttet ved utarbeidelsen av årsregnskapet til selskapet: Regnskapslovens alminnelige regler

Årsregnskapet fastsatt av kompetent organ

Bekreftet av representant for selskapet: Tore Thorkildsen
Dato for fastsettelse av årsregnskapet: 31.08.2021

Grunnlag for avgivelse

År 2020: Årsregnskapet er elektronisk innlevert
År 2019: Tall er hentet fra elektronisk innlevert årsregnskap fra 2020

Det er ikke krav til at årsregnskapet m.v. som sendes til Regnskapsregisteret er undertegnet. Kontrollen på at dette er utført ligger hos revisor/enhetens øverste organ. Sikkerheten ivaretas ved at innsender har rolle/rettighet for innsending av årsregnskapet via Altinn, og ved at det bekreftes at årsregnskapet er fastsatt av kompetent organ.

Brønnøysundregistrene, 29.07.2022



Resultatregnskap

Beløp i: NOK	Note	2020	2019
RESULTATREGNSKAP			
Inntekter			
Salgsinntekt		236 646 069	257 915 516
Annen driftsinntekt		588 500	587 500
Sum inntekter		237 234 569	258 503 016
Kostnader			
Varekostnad		52 129 000	75 650 240
Lønnskostnad	1	133 679 985	125 581 903
Ordinære avskrivninger	2, 7	3 168 602	1 764 314
Annen driftskostnad	1	38 827 995	41 413 516
Sum kostnader		227 805 582	244 409 972
Driftsresultat		9 428 987	14 093 044
Finansinntekter og finanskostnader			
Annen renteinntekt		432 601	14 186
Annen finansinntekt		76 333	32 278
Sum finansinntekter		508 934	46 464
Annen rentekostnad	7	1 035 122	785 721
Annen finanskostnad		330 264	109 360
Sum finanskostnader		1 365 386	895 081
Netto finans		-856 452	-848 616
Ordinært resultat før skattekostnad		8 572 536	13 244 427
Skattekostnad på ordinært resultat	11	2 042 752	2 871 447
Ordinært resultat etter skattekostnad		6 529 784	10 372 980
Årsresultat		6 529 784	10 372 980
Årsresultat etter minoritetsinteresser		6 529 784	10 372 980
Totalresultat		6 529 784	10 372 980



Resultatregnskap

Beløp i: NOK	Note	2020	2019
Overføringer og disponeringer			
Konsernbidrag		3 900 000	6 240 000
Avsatt til annen egenkapital		2 629 784	4 132 980
Sum overføringer og disponeringer		6 529 784	10 372 980



Balanse

Beløp i: NOK	Note	2020	2019
BALANSE - EIENDELER			
Anleggsmidler			
Immaterielle eiendeler			
Utsatt skattefordel	11		65 477
Goodwill	2		
Sum immaterielle eiendeler			65 477
Varige driftsmidler			
Tomter, bygninger o.a. fast eiendom	2, 8	14 491 554	14 313 400
Maskiner og anlegg	2, 8	1 407 884	1 403 799
Leaset driftsmiddel	7	2 910 805	
Driftsløsøre, inventar o.a. utstyr	2, 8	2 642 375	2 799 259
Sum varige driftsmidler	2	21 452 617	18 516 458
Finansielle anleggsmidler			
Lån til foretak i samme konsern	5	7 448 965	7 644 342
Investeringer i aksjer og andeler		986 880	15 000
Andre langsiktige fordringer		184 071	255 617
Sum finansielle anleggsmidler		8 619 915	7 914 959
Sum anleggsmidler		30 072 533	26 496 894
Omløpsmidler			
Varer			
Sum varer	3, 8	6 153 847	6 916 096
Fordringer			
Kundefordringer	4, 5, 8	59 079 151	57 453 135
Andre kortsiktige fordringer		7 949 465	954 005
Krav på innbetaling av selskapskapital	5	925 767	925 767
Sum fordringer		67 954 383	59 332 907
Bankinnskudd, kontanter og lignende			
Bankinnskudd, kontanter o.l.	6	5 311 645	9 904 940
Sum bankinnskudd, kontanter og lignende		5 311 645	9 904 940



Balanse

Beløp i: NOK	Note	2020	2019
Sum omløpsmidler		79 419 875	76 153 943
SUM EIENDELER		109 492 408	102 650 837
BALANSE - EGENKAPITAL OG GJELD			
Egenkapital			
Innskutt egenkapital			
Aksjekapital	10	72 000	72 000
Overkurs		600 000	600 000
Sum innskutt egenkapital		672 000	672 000
Opptjent egenkapital			
Annen egenkapital		29 092 801	26 463 017
Sum opptjent egenkapital		29 092 801	26 463 017
Sum egenkapital	9	29 764 801	27 135 017
Gjeld			
Langsiktig gjeld			
Utsatt skatt	11	843 960	
Sum avsetninger for forpliktelser		843 960	
Annen langsiktig gjeld			
Konvertible lån	7	2 979 182	
Obligasjonslån	5	5 457 785	6 780 969
Gjeld til kredittinstitusjoner	8	3 702 207	4 506 344
Sum annen langsiktig gjeld		12 139 173	11 287 313
Sum langsiktig gjeld		12 983 133	11 287 313
Kortsiktig gjeld			
Sertifikatlån	5	5 000 000	8 000 000
Gjeld til kredittinstitusjoner	8	1 169 285	274 570
Leverandørgjeld	5	19 917 138	17 964 052
Betalbar skatt	11	10 184	1 988 194
Skyldig offentlige avgifter		25 654 152	22 262 507
Utbytte	5		



Balanse

Beløp i: NOK	Note	2020	2019
Annen kortsiktig gjeld		14 993 714	13 739 183
Sum kortsiktig gjeld		66 744 473	64 228 506
Sum gjeld		79 727 607	75 515 819
SUM EGENKAPITAL OG GJELD		109 492 408	102 650 836



Brønnøysundregistrene

ÅRSREGNSKAP FOR REGNSKAPSÅRET 2020 - GENERELL INFORMASJON

Journalnummer: 2021 827516

Enheten

Organisasjonsnummer: 993 106 305
Organisasjonsform: Aksjeselskap
Foretaksnavn: BKS INDUSTRI AS
Forretningsadresse: Sunde industriområde 3
5450 SUNDE I SUNNHORDLAND

Regnskapsår

Årsregnskapets periode: 01.01.2020 - 31.12.2020

Konsern

Morselskap i konsern: Nei

Regnskapsregler

Regler for små foretak benyttet: Ja
Benyttet ved utarbeidelsen av
årsregnskapet til selskapet: Regnskapslovens alminnelige regler

Årsregnskapet fastsatt av kompetent organ

Bekreftet av representant for selskapet: Tore Thorkildsen
Dato for fastsettelse av årsregnskapet: 31.08.2021

Grunnlag for avgivelse

År 2020: Årsregnskap er elektronisk innlevert.
År 2019: Tall er hentet fra elektronisk innlevert årsregnskap fra 2020.

Det er ikke krav til at årsregnskapet m.v. som sendes til Regnskapsregisteret er undertegnet. Kontrollen på at dette er utført ligger hos revisor/enhetens øverste organ. Sikkerheten ivaretas ved at innsender har rolle/rettighet for innsending av årsregnskapet via Altinn, og ved at det bekreftes at årsregnskapet er fastsatt av kompetent organ.

Brønnøysundregistrene, 18.10.2021



Organisasjonsnr: 993 106 305
BKS INDUSTRI AS

RESULTATREGNSKAP

Beløp i: NOK	Note	2020	2019
RESULTATREGNSKAP			
Inntekter			
Salgsinntekt		236 646 069	257 915 516
Annen driftsinntekt		588 500	587 500
Sum inntekter		237 234 569	258 503 016
Kostnader			
Varekostnad		52 129 000	75 650 240
Lønnskostnad	1	133 679 985	125 581 903
Ordinære avskrivninger	2, 7	3 168 602	1 764 314
Annen driftskostnad	1	38 827 995	41 413 516
Sum kostnader		227 805 582	244 409 972
Driftsresultat		9 428 987	14 093 044
Finansinntekter og finanskostnader			
Annen renteinntekt		432 601	14 186
Annen finansinntekt		76 333	32 278
Sum finansinntekter		508 934	46 464
Annen rentekostnad	7	1 035 122	785 721
Annen finanskostnad		330 264	109 360
Sum finanskostnader		1 365 386	895 081
Netto finans		-856 452	-848 616
Ordinært resultat før skattekostnad			
Skattekostnad på ordinært resultat	11	2 042 752	2 871 447
Ordinært resultat etter skattekostnad		6 529 784	10 372 980
Årsresultat		6 529 784	10 372 980
Årsresultat etter minoritetsinteresser		6 529 784	10 372 980
Totalresultat		6 529 784	10 372 980
Overføringer og disponeringer			
Konsernbidrag		3 900 000	6 240 000
Avsatt til annen egenkapital		2 629 784	4 132 980
Sum overføringer og disponeringer		6 529 784	10 372 980



Organisasjonsnr: 993 106 305
BKS INDUSTRI AS

BALANSE

Beløp i: NOK	Note	2020	2019
BALANSE - EIENDELER			
Anleggsmidler			
Immaterielle eiendeler			
Utsatt skattefordel	11		65 477
Goodwill	2		
Sum immaterielle eiendeler			65 477
Varige driftsmidler			
Tomter, bygninger o.a. fast eiendom			
	2, 8	14 491 554	14 313 400
Maskiner og anlegg	2, 8	1 407 884	1 403 799
Leaset driftsmiddel	7	2 910 805	
Driftsløsøre, inventar o. a. utstyr			
	2, 8	2 642 375	2 799 259
Sum varige driftsmidler	2	21 452 617	18 516 458
Finansielle anleggsmidler			
Lån til foretak i samme konsern			
	5	7 448 965	7 644 342
Investeringer i aksjer og andeler			
		986 880	15 000
Andre langsiktige fordringer			
		184 071	255 617
Sum finansielle anleggsmidler		8 619 915	7 914 959
Sum anleggsmidler		30 072 533	26 496 894
Omløpsmidler			
Varer			
Sum varer	3, 8	6 153 847	6 916 096
Fordringer			
Kundefordringer			
	4, 5, 8	59 079 151	57 453 135
Andre kortsiktige fordringer			
		7 949 465	954 005
Krav på innbetaling av selskapskapital			
	5	925 767	925 767
Sum fordringer		67 954 383	59 332 907
Bankinnskudd, kontanter og lignende			
Bankinnskudd, kontanter o. l.			
	6	5 311 645	9 904 940
Sum bankinnskudd, kontanter og lignende		5 311 645	9 904 940
Sum omløpsmidler		79 419 875	76 153 943



SUM EIENDELER		109 492 408	102 650 837
BALANSE - EGENKAPITAL OG GJELD			
Egenkapital			
Innskutt egenkapital			
Aksjekapital	10	72 000	72 000
Overkurs		600 000	600 000
Sum innskutt egenkapital		672 000	672 000
Opptjent egenkapital			
Annen egenkapital		29 092 801	26 463 017
Sum opptjent egenkapital		29 092 801	26 463 017
Sum egenkapital	9	29 764 801	27 135 017
Gjeld			
Langsiktig gjeld			
Utsatt skatt	11	843 960	
Sum avsetninger for forpliktelser		843 960	
Annen langsiktig gjeld			
Konvertible lån	7	2 979 182	
Obligasjonslån	5	5 457 785	6 780 969
Gjeld til kredittinstitusjoner	8	3 702 207	4 506 344
Sum annen langsiktig gjeld		12 139 173	11 287 313
Sum langsiktig gjeld		12 983 133	11 287 313
Kortsiktig gjeld			
Sertifikatlån	5	5 000 000	8 000 000
Gjeld til kredittinstitusjoner	8	1 169 285	274 570
Leverandørgjeld	5	19 917 138	17 964 052
Betalbar skatt	11	10 184	1 988 194
Skyldig offentlige avgifter	5	25 654 152	22 262 507
Utbytte			
Annen kortsiktig gjeld		14 993 714	13 739 183
Sum kortsiktig gjeld		66 744 473	64 228 506
Sum gjeld		79 727 607	75 515 819
SUM EGENKAPITAL OG GJELD		109 492 408	102 650 836



Organisasjonsnr: 993 106 305
BKS INDUSTRI AS

NOTEOPPLYSNINGER - SELSKAP - alle poster oppgitt i hele tall

Note
1

Antall årsverk i regnskapsåret

Virksomheten har hatt følgende antall årsverk:
300.00



RSM Norge AS

Til generalforsamlingen i BKS Industri AS

Kanalveien 105 B, 5068 Bergen
Postboks 63, Kristianborg, 5822 Bergen
Org.nr: 982 316 588 MVA

T +47 55 55 77 77
F +47 55 55 77 70

Uavhengig revisors beretning

www.rsmnorge.no

Uttalelse om revisjonen av årsregnskapet

Konklusjon

Vi har revidert BKS Industri AS' årsregnskap som viser et overskudd på kr 6 529 784. Årsregnskapet består av balanse per 31. desember 2020, resultatregnskap og kontantstrømoppstilling for regnskapsåret avsluttet per denne datoen og noter til årsregnskapet, herunder et sammendrag av viktige regnskapsprinsipper.

Etter vår mening er det medfølgende årsregnskapet avgitt i samsvar med lov og forskrifter og gir et rettvisende bilde av selskapets finansielle stilling per 31. desember 2020, og av dets resultater og kontantstrømmer for regnskapsåret avsluttet per denne datoen i samsvar med regnskapslovens regler og god regnskapskikk i Norge.

Grunnlag for konklusjonen

Vi har gjennomført revisjonen i samsvar med lov, forskrift og god revisjonsskikk i Norge, herunder de internasjonale revisjonsstandardene International Standards on Auditing (ISA-ene). Våre oppgaver og plikter i henhold til disse standardene er beskrevet i Revisors oppgaver og plikter ved revisjon av årsregnskapet. Vi er uavhengige av selskapet slik det kreves i lov og forskrift, og har overholdt våre øvrige etiske forpliktelser i samsvar med disse kravene. Etter vår oppfatning er innhentet revisjonsbevis tilstrekkelig og hensiktsmessig som grunnlag for vår konklusjon.

Øvrig informasjon

Ledelsen er ansvarlig for øvrig informasjon. Øvrig informasjon omfatter informasjon i årsrapporten bortsett fra årsregnskapet og den tilhørende revisjonsberetningen.

Vår uttalelse om revisjonen av årsregnskapet dekker ikke øvrig informasjon, og vi attesterer ikke den øvrige informasjonen.

I forbindelse med revisjonen av årsregnskapet er det vår oppgave å lese øvrig informasjon med det formål å vurdere hvorvidt det foreligger vesentlig inkonsistens mellom øvrig informasjon og årsregnskapet, kunnskap vi har opparbeidet oss under revisjonen, eller hvorvidt den tilsynelatende inneholder vesentlig feilinformasjon.

Dersom vi konkluderer med at den øvrige informasjonen inneholder vesentlig feilinformasjon er vi pålagt å rapportere det. Vi har ingenting å rapportere i så henseende.

Styrets og daglig leders ansvar for årsregnskapet

Styret og daglig leder (ledelsen) er ansvarlig for å utarbeide årsregnskapet i samsvar med lov og forskrifter, herunder for at det gir et rettvisende bilde i samsvar med regnskapslovens regler og god regnskapskikk i Norge. Ledelsen er også ansvarlig for slik internkontroll som den finner nødvendig for å kunne utarbeide et årsregnskap som ikke inneholder vesentlig feilinformasjon, verken som følge av misligheter eller utilsiktede feil.

Ved utarbeidelsen av årsregnskapet må ledelsen ta standpunkt til selskapets evne til fortsatt drift og opplyse om forhold av betydning for fortsatt drift. Forutsetningen om fortsatt drift skal legges til grunn for årsregnskapet så lenge det ikke er sannsynlig at virksomheten vil bli avviklet.

THE POWER OF BEING UNDERSTOOD

AUDIT | TAX | CONSULTING

RSM Norge AS is a member of the RSM network and trades as RSM. RSM is the trading name used by the members of the RSM network. Each member of the RSM network is an independent accounting and consulting firm which practices in its own right. The RSM network is not itself a separate legal entity in any jurisdiction.

RSM Norge AS er medlem av/ is a member of Den norske Revisorforening.



Revisors beretning 2020 for BKS Industri AS



Revisors oppgaver og plikter ved revisjonen av årsregnskapet

Vårt mål med revisjonen er å oppnå betryggende sikkerhet for at årsregnskapet som helhet ikke inneholder vesentlig feilinformasjon, verken som følge av misligheter eller utilsiktede feil, og å avgi en revisjonsberetning som inneholder vår konklusjon. Betryggende sikkerhet er en høy grad av sikkerhet, men ingen garanti for at en revisjon utført i samsvar med lov, forskrift og god revisjonsskikk i Norge, herunder ISA-ene, alltid vil avdekke vesentlig feilinformasjon som eksisterer. Feilinformasjon kan oppstå som følge av misligheter eller utilsiktede feil. Feilinformasjon blir vurdert som vesentlig dersom den enkeltvis eller samlet med rimelighet kan forventes å påvirke økonomiske beslutninger som brukerne foretar basert på årsregnskapet.

For videre beskrivelse av revisors oppgaver og plikter vises det til:
<https://revisorforeningen.no/revisjonsberetninger>

Uttalelse om andre lovmessige krav


Konklusjon om årsberetningen

Basert på vår revisjon av årsregnskapet som beskrevet ovenfor, mener vi at opplysningene i årsberetningen om årsregnskapet og forutsetningen om fortsatt drift er konsistente med årsregnskapet og i samsvar med lov og forskrifter.

Konklusjon om registrering og dokumentasjon

Basert på vår revisjon av årsregnskapet som beskrevet ovenfor, og kontrollhandlinger vi har funnet nødvendig i henhold til internasjonal standard for attestasjonsoppdrag (ISAE) 3000 «Attestasjonsoppdrag som ikke er revisjon eller forenklet revisorkontroll av historisk finansiell informasjon», mener vi at ledelsen har oppfylt sin plikt til å sørge for ordentlig og oversiktlig registrering og dokumentasjon av selskapets regnskapsopplysninger i samsvar med lov og god bokføringskikk i Norge.

Bergen, 31. august 2021
RSM Norge AS


Ragnar Pettersen
statsautorisert revisor



Årsregnskap 2020 BKS Industri AS

Resultatregnskap
Balanse
Noter til regnskapet

Org.nr.: 993 106 305



Resultatregnskap

BKS Industri AS

	Note	2020	2019
Driftsinntekter og driftskostnader			
Salgsinntekt		236 646 069	257 915 516
Annen driftsinntekt		588 500	587 500
Sum driftsinntekter		237 234 569	258 503 016
Varekostnad			
Varekostnad		52 129 000	75 650 240
Lønnskostnad	1	133 679 985	125 581 903
Ordinære avskrivninger	2, 7	3 168 602	1 764 314
Annen driftskostnad	1	38 827 995	41 413 516
Sum driftskostnader		227 805 582	244 409 972
Driftsresultat		9 428 987	14 093 044
Finansinntekter og finanskostnader			
Annen renteinntekt		432 601	14 186
Annen finansinntekt		76 333	32 278
Annen rentekostnad	7	1 035 122	785 721
Annen finanskostnad		330 264	109 360
Resultat av finansposter		-856 452	-848 616
Ordinært resultat før skattekostnad		8 572 536	13 244 427
Skattekostnad på ordinært resultat	11	2 042 752	2 871 447
Ordinært resultat		6 529 784	10 372 980
Årsresultat		6 529 784	10 372 980
Overføringer			
Avsatt konsernbidrag		3 900 000	6 240 000
Avsatt til annen egenkapital		2 629 784	4 132 980
Sum overføringer		6 529 784	10 372 980



Balanse

BKS Industri AS

Eiendeler	Note	2020	2019
Anleggsmidler			
Utsatt skattefordel	11	0	65 477
Sum immaterielle eiendeler		0	65 477
Varige driftsmidler			
Tomter, bygninger o.a. fast eiendom	2, 8	14 491 554	14 313 400
Maskiner og anlegg	2, 8	1 407 884	1 403 799
Leaset driftsmiddel	7	2 910 805	0
Driftsløsøre, inventar o.a. utstyr	2, 8	2 642 375	2 799 259
Sum varige driftsmidler	2	21 452 617	18 516 458
Finansielle anleggsmidler			
Lån til foretak i samme konsern	5	7 448 965	7 644 342
Investeringer i aksjer og andeler		986 880	15 000
Andre langsiktige fordringer		184 071	255 617
Sum finansielle anleggsmidler		8 619 915	7 914 959
Sum anleggsmidler		30 072 533	26 496 894
Omløpsmidler			
Lager av varer og annen beholdning	3, 8	6 153 847	6 916 096
Fordringer			
Kundefordringer	4, 5, 8	59 079 151	57 453 135
Andre kortsiktige fordringer		7 949 465	954 005
Fordring på konsernselskap	5	925 767	925 767
Sum fordringer		67 954 383	59 332 907
Bankinnskudd, kontanter o.l.	6	5 311 645	9 904 940
Sum omløpsmidler		79 419 875	76 153 943
Sum eiendeler		109 492 408	102 650 837



Balanse

BKS Industri AS

Egenkapital og gjeld	Note	2020	2019
Innskutt egenkapital			
Aksjekapital	10	72 000	72 000
Overkurs		600 000	600 000
Sum innskutt egenkapital		672 000	672 000
Opptjent egenkapital			
Annen egenkapital		29 092 801	26 463 017
Sum opptjent egenkapital		29 092 801	26 463 017
Sum egenkapital	9	29 764 801	27 135 017
Gjeld			
Avsetning for forpliktelser			
Utsatt skatt	11	843 960	0
Sum avsetning for forpliktelser		843 960	0
Annen langsiktig gjeld			
Gjeld finansiell leasing	7	2 979 182	0
Gjeld til konsernselskap	5	5 457 785	6 780 969
Gjeld til kredittinstitusjoner	8	3 702 207	4 506 344
Sum annen langsiktig gjeld		12 139 173	11 287 313
Kortsiktig gjeld			
Gjeld til konsernselskap	5	5 000 000	8 000 000
Gjeld til kredittinstitusjoner	8	1 169 285	274 570
Leverandørgjeld	5	19 917 138	17 964 052
Betalbar skatt	11	10 184	1 988 194
Skyldig offentlige avgifter		25 654 152	22 262 507
Annen kortsiktig gjeld		14 993 714	13 739 183
Sum kortsiktig gjeld		66 744 473	64 228 506
Sum gjeld		79 727 607	75 515 819
Sum egenkapital og gjeld		109 492 408	102 650 836

Sunde, 31.08.2021
Styret i BKS Industri AS

Trygve Kjell Kjerpeset
Styreleder

Tore Thorkildsen
Nestleder/Daglig leder

Gudmund Øvrehus
Styremedlem

Børre Brede
Styremedlem



Noter

BKS Industri AS

Regnskapsprinsipper

Årsregnskapet er utarbeidet i henhold til regnskapslovens bestemmelser og reglene som følger av god regnskapsskikk i Norge.

Driftsinntekter og kostnader

Inntektsføring skjer etter opptjeningsprinsippet som normalt vil være leveringstidspunktet for varer og tjenester. Kostnader medtas etter sammenstillingsprinsippet, dvs. at kostnader medtas i samme periode som tilhørende inntekter inntektsføres.

Hovedregel for vurdering og klassifisering av eiendeler og gjeld

Eiendeler bestemt til varig eie eller bruk er klassifisert som anleggsmidler. Andre eiendeler er klassifisert som omløpsmidler. Fordringer som skal tilbakebetales innen et år er uansett klassifisert som omløpsmidler. Ved klassifisering av kortsiktig og langsiktig gjeld er analoge kriterier lagt til grunn.

Anleggsmidler vurderes til anskaffelseskost, men nedskrives til virkelig verdi når verdifallet forventes ikke å være forbigående. Anleggsmidler med begrenset økonomisk levetid avskrives planmessig. Langsiktig gjeld balanseføres til nominelt mottatt beløp på etableringstidspunktet.

Omløpsmidler vurderes til laveste av anskaffelseskost og virkelig verdi. Kortsiktig gjeld balanseføres til nominelt mottatt beløp på etableringstidspunktet.

Varige driftsmidler

Varige driftsmidler er vurdert til historisk kost etter fradrag for bedriftsøkonomiske avskrivninger som er beregnet på grunnlag av kostpris og antatt økonomisk levetid. Direkte vedlikehold av driftsmidler kostnadsføres, mens påkostninger eller forbedringer tillegges driftsmidlenes kostpris og avskrives i takt med driftsmiddelet. Dersom gjenvinnbart beløp av driftsmiddelet er lavere enn balanseført verdi foretas nedskrivning til gjenvinnbart beløp. Gjenvinnbart beløp er det høyeste av netto salgsverdi og verdi i bruk. Verdi i bruk er nåverdien av de fremtidige kontantstrømmene som eiendelen forventes å generere.

Leasingavtaler vedrørende driftsmidler som leies på betingelser som i det vesentlige overfører de økonomiske rettigheter og forpliktelser til BKS Industri AS (finansiell leasing) balanseføres som driftsmiddel, og innregnes som forpliktelse under rentebærende gjeld til nåverdien av minimumsleien. Operasjonell leasing kostnadsføres som leiekostnad og klassifiseres som ordinær driftskostnad.

Varer

Varer er vurdert til det laveste av gjennomsnittlig anskaffelseskost og netto salgsverdi.

Anleggskontrakter

Arbeid under utførelse knyttet til fastpriskontrakter med lang tilvirkningstid vurderes etter løpende avregnings metode. Fullføringsgraden beregnes som påløpte kostnader i prosent av forventet totalkostnad. Totalkostnaden revurderes løpende. For prosjekter som antas å gi tap, kostnadsføres hele det beregnede tapet umiddelbart

Fordringer

Kundefordringer og andre fordringer oppføres til pålydende etter fradrag for avsetning til forventet

BKS Industri AS



Noter

BKS Industri AS

tap. Avsetning til tap gjøres på grunnlag av en individuell vurdering av de enkelte fordringene. I tillegg gjøres det for øvrige kundefordringer en uspesifisert avsetning for å dekke antatt tap.

Garantier, servicearbeid og reklamasjoner

Estimat for påløpte garantier, servicearbeid og reklamasjoner beregnes med utgangspunkt i historiske tall for servicearbeid og garantireparasjoner.

Skatt

Skattekostnaden i resultatregnskapet omfatter både periodens betalbare skatt og endring i utsatt skatt. Utsatt skatt er beregnet med 22 % på grunnlag av de midlertidige forskjeller som eksisterer mellom regnskapsmessige og skattemessige verdier, samt ligningsmessig underskudd til fremføring ved utgangen av regnskapsåret. Skatteøkende og skattereduserende midlertidige forskjeller som reverserer eller kan reversere i samme periode er utlignet og nettoført.

Note 1 Lønnskostnader, antall ansatte, godtgjørelser, lån til ansatte m.m.

Lønnskostnader	2020	2019
Lønninger	115 432 122	105 825 076
Arbeidsgiveravgift	11 848 434	11 590 722
Pensjonskostnader	3 913 750	2 149 069
Andre ytelser	2 485 679	6 017 036
Sum	133 679 985	125 581 903

Gjennomsnittlig antall årsverk: 300

Ytelser til ledende personer	Daglig leder	Styrets leder
Lønn	1 107 381	
Annen godtgjørelse	17 765	1 000 512
Sum	1 125 146	1 000 512

Styrets leder har fakturert selskapet kr. 1 000 512 for utførte konsulenttjenester gjennom sitt heleide selskap.

Pensjonsforpliktelser

Selskapet er pliktig til å ha tjenestepensjonsordning etter lov om obligatorisk tjenestepensjon. Selskapets pensjonsordninger tilfredsstiller kravene i denne lov.

Revisor

Kostnadsført revisjonshonorar for 2020 utgjør kr 457 448. Av dette utgjør honorar for andre tjenester kr 247 200. Beløpene er eks. mva.

BKS Industri AS



Noter

BKS Industri AS

Note 2 Anleggsmidler

	Goodwill	Bygninger og tomter	Maskiner og anlegg	Driftsløsøre, inventar ol.
Anskaffelseskost pr. 01.01.20	556 800	14 835 004	2 225 765	3 747 501
+ Tilgang kjøpte driftsmidler		774 760	418 000	878 782
= Anskaffelseskost 31.12.20	556 800	15 609 764	2 643 765	4 626 283
Akkumulerte avskrivninger 31.12.20	556 800	1 118 211	1 235 881	2 909 595
= Bokført verdi 31.12.20	0	14 491 553	1 407 884	1 716 688
Årets ordinære avskrivninger		596 608	413 915	745 510
Økonomisk levetid	5 år	0-20 år	3-7 år	3-10 år

	Biler	Leasing	Sum
Anskaffelseskost pr. 01.01.20	3 629 305		24 994 374
+ Tilgang kjøpte driftsmidler	87 166	3 946 054	6 104 762
= Anskaffelseskost 31.12.20	3 716 471	3 946 054	31 099 136
Akkumulerte avskrivninger 31.12.20	2 790 784	1 035 247	9 646 518
= Bokført verdi 31.12.20	925 687	2 910 807	21 452 618
Årets ordinære avskrivninger	377 322	1 035 247	3 168 602
Økonomisk levetid	3-7 år	5 år	

Note 3 Varelager

Varelager	2020	2019
Råvarer og innkjøpte halvfabrikata	6 153 847	6 423 594
Balanseført verdi varelager	6 153 847	6 423 594

Selskapets varelager består hovedsaklig av deler og rør som benyttes i selskapets prosjekter. Varelageret er vurdert til det laveste av gjennomsnittlig anskaffelseskost og netto salgsverdi.



Noter

BKS Industri AS

Note 4 Kundefordringer

Kundefordringer	2020	2019
Kundefordringer til pålydende	47 485 035	54 253 144
Opptjent ikke fakturert inntekt	13 222 073	4 256 919
- Avsetning tap på fordringer	-1 627 958	-1 056 928
Balanseført verdi kundefordringer	59 079 151	57 453 135

Langsiktige tilvirkningskontrakter	2020	2019
Opptjent ikke fakturert inntekt tilvirkningskontrakter	8 637 907	1 404 358
Avsetning tap prosjekter	0	0
Sum langsiktige tilvirkningskontrakter	8 637 907	1 404 358

Selskapet benytter løpende avregningsmetode inklusiv fortjeneste ved vurdering av langsiktige tilvirkningskontrakter til fastpris. Selskapet fakturerer løpende gjennom året etter fullføringsgraden på prosjektene der dette er avtalt med oppdragsgiver. Skattemessig inntektsføres prosjektene når de er fullført.

Ved utgangen av 2020 er det opptjent og inntektsført kr. 6 579 031 i dekningsbidrag fra langsiktige tilvirkningskontrakter. For 2019 var opptjent dekningsbidrag inntektsført med kr. 1 348 943.

Opptjent ikke fakturert inntekt inngår i regnskapslinjen kundefordringer, mens fakturert ikke opptjent inntekt og avsetning tap på prosjekter inngår i regnskapslinjen annen kortsiktig gjeld.

Utsatt skatteforpliktelse knyttet til regnskapsmessig inntektsført dekningsbidrag på langsiktige tilvirkningskontrakter er oppgitt i note 11 Skattekostnad.

Note 5 Mellomværende med selskap i samme konsern

	Fordring konsernselskap		Gjeld konsernselskap	
	2020	2019	2020	2019
BKS Holding AS	7 448 965	0	5 000 000	6 382 353
BKS VVS & Ventilasjon AS	925 767	925 767	0	0
BKS Eigedom AS	0	2 529 782	5 457 785	0
Sum	8 374 731	3 455 548	10 457 785	6 382 353

	Kundefordringer		Leverandørgjeld	
	2020	2019	2020	2019
BKS VVS & Ventilasjon AS	2 820 619	322 466	669 685	- 159 833
BKS Holding AS	0	0	4 395 581	-436 791
BKS Eigedom AS	0	0	686 250	0
Sum	2 820 619	322 466	5 751 516	-596 624

BKS Industri AS



Noter

BKS Industri AS

Note 6 Bankinnskudd

Av bankinnskudd utgjør bundne skattetrekksmidler kr 4 974 176.

Note 7 Finansiell leasing

Selskapets leasingavtaler er med regnskapsmessig virkning fra 2020 vurdert som finansiell leasing, og innarbeidet i årsregnskapet etter Norsk Regnskapsstandard 14 Leieavtaler. Inngående balanse per 01.01.2020 er omarbeidet som følge av endring i regnskapsprinsipp. Prinsippendringen ikke har vesentlig betydning for årsregnskapet for 2019. Sammenligningstallene er følgelig ikke omarbeidet.

Leasingperiode på kontraktene er i all hovedsak 5 år.

Finansiell leasing	2020	01.01.2020
Balanseførte driftsmidler leasingavtaler	2 910 805	3 563 338
Balanseført gjeld leasingavtaler	2 979 182	3 563 338
Nettoverdi balanseførte leasingavtaler	-68 377	0
<hr/>		
Nominell verdi resterende leiebetalinger	2 895 911	
Nåverdi resterende leiebetalinger	2 535 352	
<hr/>		
Leie som forfaller i løpet av 1 år - nominell verdi	1 085 402	
Leie som forfaller fra 2 til 5 år - nominell verdi	1 810 509	
Leie som forfaller i løpet av 1 år - nåverdi	968 792	
Leie som forfaller fra 2 til 5 år - nåverdi	1 566 557	
<hr/>		
	2020	
Renter på leasing	129 651	
Årets avskrivning leasing	1 035 247	
Sum kostnader leasede driftsmidler	1 164 898	



Noter

BKS Industri AS

Note 8 Pantstillelser og garantier m.v.

Gjeld sikret ved pant	2020	2019
Gjeld til kredittinstitusjoner	3 702 207	4 506 344
Kassakreditt	1 169 285	274 570
Sum	4 871 492	4 780 914

Balanseført verdi av pantsatte eiendeler	2020	2019
Eiendom	14 491 554	14 313 400
Driftstilbehør, biler og maskiner	4 050 259	4 203 058
Varelager	6 153 847	6 916 096
Kundefordringer (factoring)	15 000 000	15 000 000
Sum pantsatte eiendeler	39 695 660	40 432 554

Selskapet har kassekreditt med bevilget kreditt på kr 6 000 000 pr. 31.12.2020.

Note 9 Egenkapital

	Aksjekapital	Overkurs	Annen egenkapital	Sum
Egenkapital pr. 01.01	72 000	600 000	26 463 017	27 135 017
Avsatt konsernbidrag			-3 900 000	-3 900 000
Årets resultat			6 529 784	6 529 784
Egenkapital pr. 31.12	72 000	600 000	29 092 801	29 764 801

Note 10 Aksjonærer

Aksjekapitalen i BKS Industri AS pr. 31.12 består av:

	Antall	Pålydende	Bokført
Ordinære aksjer	72	1 000,00	72 000
Sum	72		72 000

Eierstruktur

De største aksjonærene i % pr. 31.12 var:

	Ordinære	Eierandel	Stemmeandel
BKS Holding AS	72	100,0	100,0
Totalt antall aksjer	72	100,0	100,0

Aksjer indirekte eid av medlemmer i styret og daglig leder:

Navn	Verv	Ordinære (andel)
Tore Thorkildsen	nestleder/daglig leder	18 (25,0)
Gudmund Øvrehus	styremedlem	18 (25,0)

BKS Industri AS



Noter

BKS Industri AS

Note 11 Skatt

Årets skattekostnad	2020	2019
Resultatført skatt på ordinært resultat:		
Betalbar skatt	1 133 315	3 748 194
Endring i utsatt skatt	909 437	-876 747
Skattekostnad ordinært resultat	2 042 752	2 871 447
Skattepliktig inntekt:		
Ordinært resultat før skatt	8 572 536	13 244 427
Permanente forskjeller	406 181	114 127
Endring i midlertidige forskjeller	-3 961 347	3 812 754
Avgitt konsernbidrag	-5 000 000	-8 000 000
Skattepliktig inntekt	17 370	9 171 309
Betalbar skatt i balansen:		
Betalbar skatt på årets resultat	1 103 821	3 748 194
Betalbar skatt på avgitt konsernbidrag	-1 100 000	-1 760 000
Skyldig ilignet skatt fra tidligere år	6 363	0
Sum betalbar skatt i balansen	10 184	1 988 194

Skatteeffekten av midlertidige forskjeller som har gitt opphav til utsatt skatt og utsatte skattefordeler, spesifisert på typer av midlertidige forskjeller

	2020	2019	Endring
Varige driftsmidler	-1 016 552	-670 425	346 127
Tilvirkningskontrakter	6 579 031	1 348 943	-5 230 088
Varebeholdning	-370 208	-336 001	34 207
Fordringer	-1 287 715	-467 685	820 030
Balanseførte leieavtaler	-68 377	0	68 377
Sum	3 836 180	-125 167	-3 961 347
Grunnlag for utsatt skatt / skattefordel	3 836 180	-125 167	-3 961 347
Utsatt skatt / skattefordel (22 %)	843 960	-27 537	-871 496

BKS Industri AS

**Kontantstrømoppstilling****BKS Industri AS**

	2020	2019
Kontantstrømmer fra operasjonelle aktiviteter		
Resultat før skattekostnad	8 572 536	13 244 427
Periodens betalte skatt	-1 981 831	-1 282 836
Ordinære avskrivninger	3 168 602	1 764 314
Endring i varelager	762 249	-607 716
Endring i kundefordringer og forskudd fra kunder	-1 626 016	-28 772 131
Endring i leverandørgjeld	1 953 086	10 651 428
Endring i andre tidsavgrensingsposter	-2 378 780	14 783 555
Netto kontantstrøm fra operasjonelle aktiviteter	8 469 846	9 781 041
Kontantstrøm fra investeringsaktiviteter		
Innbetalinger ved salg av varige driftsmidler	0	6 500
Utbetalinger ved kjøp av varige driftsmidler	-2 158 708	-4 139 240
Innbetalinger på langsiktige lånefordringer	71 546	61 732
Innbetalinger ved salg av aksjer og andeler i andre foretak	-971 880	0
Utbetalinger på lånefordring konsern	195 377	-5 412 761
Netto kontantstrøm fra investeringsaktiviteter	-2 863 665	-9 483 769
Kontantstrømmer fra finansieringsaktiviteter		
Netto innbetaling kassekreditt	894 715	274 570
Utbetalinger ved nedbetaling av langsiktig gjeld	-804 137	-7 675 319
Utbetalinger ved nedbetaling på leasing gjeld	-966 870	0
Innbetalinger ved opptak av ny langsiktig gjeld konsern	0	6 780 969
Utbetalinger ved nedbetaling av kortsiktig gjeld konsern	-1 323 184	-870 351
Utbetalinger av konsernbidrag	-8 000 000	-1 000 000
Netto kontantstrømmer fra finansieringsaktiviteter	-10 199 476	-2 490 131
Netto kontantstrøm for perioden	-4 593 295	-2 192 859
Kontanter og kontantekvivalenter ved periodens begynnelse	9 904 940	12 097 799
Kontanter og kontantekvivalenter ved periodens slutt	5 311 645	9 904 940
<i>Kontanter og kontantekvivalenter:</i>		
Bundne bankinnskudd	4 974 176	5 469 364
Andre bankinnskudd	337 469	4 435 576

Årsberetning 2020 for BKS Industri AS

Virksomhetens art

BKS Industri AS er et selskap som har til formål å prosjektere, levere og/eller montere tekniske installasjoner, fortrinnsvis til skip, offshore og landbasert industri, samt det som naturlig hører til dette. Selskapets hovedkontor er lokalisert i Bergen kommune, mens virksomheten er lokalisert i Kvinnherad kommune.

Rettvisende oversikt over utvikling og resultat

Styret mener at årsregnskapet sammen med de opplysningene som fremkommer i årsberetning, kontantstrømoppstilling og noter gir et rettvisende bilde av selskapets stilling pr 31.12.2020 og av driften i regnskapsåret.

Fortsatt drift

Årsregnskapet er utarbeidet under forutsetningen om fortsatt drift. Styret bekrefter at denne forutsetning er tilstede.

Arbeidsmiljø

Styret anser arbeidsmiljøet i selskapet som bra. Det er ikke iverksatt spesielle tiltak i denne forbindelse. Ansatte i virksomheten har ikke vært utsatt for ulykker eller skader i forbindelse med utførelsen av sitt arbeid.

Sykefravær for regnskapsåret utgjør ca. 7,7 % av den totale arbeidstiden i selskapet. Av dette er ordinært sykefravær ca. 2,2% - resterende ca. 5,5% er konsekvenser av koronapandemien (innreisekarantene for selskapets utenlandske ansatte m.v.).

Likestilling og diskriminering

Selskapet hadde ved årets utløp 247 ansatte hvorav 242 er menn og 5 er kvinner. Selskapets personalpolitikk anses for å være kjønnsnøytral på alle områder, og er tilrettelagt for å forhindre diskriminering mellom folkegrupper. Det er ikke satt i verk spesielle tiltak for å fremme likestilling, men selskapet har positiv innstilling til og vil arbeide for å forhindre forskjellsbehandling i strid med lov om likestilling mellom kjønnene. Selskapet aksepterer ingen form for trakassering, mobbing eller diskriminering. Styret består av 4 menn.

Bedriften arbeider aktivt for å fremme likestilling, sikre like muligheter og rettigheter og hindre diskriminering på grunn av etnisitet, nasjonal opprinnelse, avstamning, hudfarge, språk, religion og livssyn.

Ytre miljø

Selskapet driver ikke virksomhet som forurenser det ytre miljøet utover det som er normalt for denne type virksomhet.

Utfyllende redegjørelse for årsregnskapet

Selskapets omsetning for 2020 ble 237,2 mill. kroner, en reduksjon på 21,3 mill. kroner (8%) sammenlignet med tilsvarende tall for 2019. Selskapets driftsresultat ble kr 9,4 mill. kroner, noe som er 4,7 mill. kroner lavere enn sammenligningstall for 2019.

Resultat før skattekostnad endte på 8,6 mill. kroner, en reduksjon på 4,6 mill. kroner fra 2019. Coronapandemien har påvirket selskapets økonomiske resultater i 2020 negativt i form av redusert aktivitet i enkelte kundeprosjekter samt kostnader knyttet til innreisekarantene m.v. Styret kjenner ikke til noen forhold av viktighet for å bedømme selskapets stilling og resultat som ikke fremgår av regnskapet og balansen med noter.



Hendelser etter balansedagen

Som følge av innreiserestriksjoner fra januar 2021 har BKS Industri opplevd negative effekter i form av utfordringer med innreise for selskapets utenlandske ansatte i 1.halvår 2021. Dette har ført til lavere aktivitet i 1.halvår 2021 enn hva som ellers ville vært tilfelle. BKS-konsernet har gjort tiltak med formål å styrke likviditeten og redusere kostnader som følge av Coronapandemien. Det er ikke mulig å eksakt kvantifisere hvilke effekter Coronapandemien vil få for konsernet. Et estimat knyttet til den finansielle effekten av situasjonen kan ikke gis da situasjonen fremdeles er pågående og alle effekter enda ikke er kartlagt.

Framtidsutsikter

Selskapet forventer fortsatt vekst innenfor sitt virksomhetsområde.

Finansiell risiko


Selskapet driver virksomhet der en på generell basis er eksponert mot prosjekt- og motpartsrisiko. Selskapet vurderer at det har gode interne rutiner og at risikoen er innenfor det som er normalt for denne type virksomhet. Selskapet er kun i begrenset grad eksponert for rente- og valutarisiko.

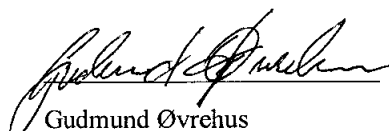
Styret vurderer at fremtidsmulighetene er gode og at gjennomførte strukturendringer og utvikling i konsernet i 2019 og 2020 ytterligere vil styrke selskapets posisjon.


Sunde, 31. august 2021

Styret i BKS Industri AS


Trygve Kjell Kjerpeseth
Styreleder


Tore Thorkildsen
Daglig leder / styremedlem


Gudmund Øvrehus
Styremedlem


Børre Brede
Styremedlem