



ÅRSREGNSKAPET FOR REGNSKAPSÅRET 2023 - GENERELL INFORMASJON

Enheten

Organisasjonsnummer: 987 301 880
Organisasjonsform: Aksjeselskap
Foretaksnavn: HUSFLIDEN HAMAR AS
Forretningsadresse: Vangsvegen 62
2317 HAMAR

Regnskapsår

Årsregnskapets periode: 01.01.2023 - 31.12.2023

Konsern

Morselskap i konsern: Nei

Regnskapsregler

Regler for små foretak benyttet: Ja
Benyttet ved utarbeidelsen av årsregnskapet til selskapet: Regnskapslovens alminnelige regler

Årsregnskapet fastsatt av kompetent organ

Bekreftet av representant for selskapet: Heidi Stuvik
Dato for fastsettelse av årsregnskapet: 21.05.2024

Grunnlag for avgivelse

År 2023: Årsregnskapet er elektronisk innlevert
År 2022: Tall er hentet fra elektronisk innlevert årsregnskap fra 2023

Det er ikke krav til at årsregnskapet m.v. som sendes til Regnskapsregisteret er undertegnet. Kontrollen på at dette er utført ligger hos revisor/enhetens øverste organ. Sikkerheten ivaretas ved at innsender har rolle/rettighet for innsending av årsregnskapet via Altinn, og ved at det bekreftes at årsregnskapet er fastsatt av kompetent organ.

Brønnøysundregistrene, 10.07.2024



Resultatregnskap

Beløp i: NOK	Note	2023	2022
RESULTATREGNSKAP			
Inntekter			
Salgsinntekt		15 561 676	13 832 581
Annen driftsinntekt		82 439	445 509
Sum inntekter		15 644 115	14 278 091
Kostnader			
Varekostnad		5 397 684	4 637 535
Lønnskostnad	2	5 709 916	6 249 386
Avskrivning	3	106 482	102 863
Annen driftskostnad		2 834 157	2 674 434
Sum kostnader		14 048 238	13 664 218
Driftsresultat		1 595 877	613 873
Finansinntekter og finanskostnader			
Annen renteinntekt		4 096	3 869
Sum finansinntekter		4 096	3 869
Rentekostnad til foretak i samme konsern	4	79 938	85 172
Annen rentekostnad		32 751	45 658
Sum finanskostnader		112 689	130 830
Netto finans		-108 593	-126 961
Ordinært resultat før skattekostnad		1 487 283	486 911
Skattekostnad på resultat	5	327 598	107 447
Ordinært resultat etter skattekostnad		1 159 685	379 464
Årsresultat	6	1 159 685	379 464
Årsresultat etter minoritetsinteresser		1 159 685	379 464
Totalresultat		1 159 685	379 464
Overføringer og disponeringer			



Resultatregnskap

Beløp i: NOK	Note	2023	2022
Avsatt til/fra annen egenkapital	6	1 159 685	379 464
Overført fra annen egenkapital	6		
Sum overføringer og disponeringer		1 159 685	379 464



Balanse

Beløp i: NOK	Note	2023	2022
BALANSE - EIENDELER			
Anleggsmidler			
Immaterielle eiendeler			
Dataprogram	3	37 200	40 700
Utsatt skattefordel	5	52 200	39 559
Sum immaterielle eiendeler		89 400	80 259
Varige driftsmidler			
Driftsløsøre, inventar o.a. utstyr	3	406 797	455 157
Sum varige driftsmidler		406 797	455 157
Sum anleggsmidler		496 197	535 416
Omløpsmidler			
Varer			
Sum varer	7	5 578 297	5 384 602
Fordringer			
Kundefordringer	7	130 705	19 770
Andre kortsiktige fordringer	4	160 554	349 401
Sum fordringer		291 259	369 171
Bankinnskudd, kontanter og lignende			
Bankinnskudd, kontanter o.l.		2 174 087	723 751
Sum bankinnskudd, kontanter og lignende		2 174 087	723 751
Sum omløpsmidler		8 043 643	6 477 524
SUM EIENDELER		8 539 840	7 012 940
BALANSE - EGENKAPITAL OG GJELD			
Egenkapital			
Innskutt egenkapital			
Aksjekapital	6	300 000	300 000



Balanse

Beløp i: NOK	Note	2023	2022
Annen innskutt egenkapital		2 561 379	
Sum innskutt egenkapital		2 861 379	300 000
Opptjent egenkapital			
Annen egenkapital	6	2 014 259	854 573
Sum opptjent egenkapital		2 014 259	854 573
Sum egenkapital	6	4 875 638	1 154 573
Gjeld			
Langsiktig gjeld			
Utsatt skatt	5		
Annen langsiktig gjeld			
Gjeld til kredittinstitusjoner	7	66 630	146 634
Øvrig langsiktig gjeld	4	26 058	1 744 111
Sum annen langsiktig gjeld		92 688	1 890 745
Sum langsiktig gjeld		92 688	1 890 745
Kortsiktig gjeld			
Leverandørgjeld	4	508 768	1 159 318
Betalbar skatt	5	340 240	149 440
Skyldig offentlige avgifter		970 972	852 802
Annen kortsiktig gjeld	4	1 751 534	1 806 062
Sum kortsiktig gjeld		3 571 514	3 967 622
Sum gjeld		3 664 202	5 858 367
SUM EGENKAPITAL OG GJELD		8 539 840	7 012 940



Brønnøysundregistrene

ÅRSREGNSKAP FOR REGNSKAPSÅRET 2023 - GENERELL INFORMASJON

Journalnummer: 2024 594918

Enheten

Organisasjonsnummer: 987 301 880
Organisasjonsform: Aksjeselskap
Foretaksnavn: HUSFLIDEN HAMAR AS
Forretningsadresse: Vangsvegen 62
2317 HAMAR

Regnskapsår

Årsregnskapets periode: 01.01.2023 - 31.12.2023

Konsern

Morselskap i konsern: Nei

Regnskapsregler

Regler for små foretak benyttet: Ja
Benyttet ved utarbeidelsen av
årsregnskapet til selskapet: Regnskapslovens alminnelige regler

Årsregnskapet fastsatt av kompetent organ

Bekreftet av representant for selskapet: Heidi Stuvik
Dato for fastsettelse av årsregnskapet: 21.05.2024

Revisjon

Årsregnskapet er utarbeidet av ekstern
autorisert regnskapsfører: Ja
Ekstern autorisert regnskapsfører har i
løpet av regnskapsåret bistått ved den
løpende regnskapsføringen eller utført
andre tjenester for selskapet enn å
utarbeide årsregnskapet: Ja

Grunnlag for avgivelse

År 2023: Årsregnskap er elektronisk innlevert.
År 2022: Tall er hentet fra elektronisk innlevert årsregnskap fra 2023.

Det er ikke krav til at årsregnskapet m.v. som sendes til Regnskapsregisteret er undertegnet. Kontrollen på at dette er utført ligger hos revisor/enhetens øverste organ. Sikkerheten ivaretas ved at innsender har rolle/rettighet for innsending av årsregnskapet via Altinn, og ved at det bekreftes at årsregnskapet er fastsatt av kompetent organ.

Brønnøysundregistrene, 08.07.2024



Organisasjonsnr: 987 301 880
HUSFLIDEN HAMAR AS

RESULTATREGNSKAP

Beløp i: NOK	Note	2023	2022
RESULTATREGNSKAP			
Inntekter			
Salgsinntekt		15 561 676	13 832 581
Annen driftsinntekt		82 439	445 509
Sum inntekter		15 644 115	14 278 091
Kostnader			
Varekostnad		5 397 684	4 637 535
Lønnskostnad	2	5 709 916	6 249 386
Avskrivning	3	106 482	102 863
Annen driftskostnad		2 834 157	2 674 434
Sum kostnader		14 048 238	13 664 218
Driftsresultat		1 595 877	613 873
Finansinntekter og finanskostnader			
Annen renteinntekt		4 096	3 869
Sum finansinntekter		4 096	3 869
Rentekostnad til foretak i samme konsern	4	79 938	85 172
Annen rentekostnad		32 751	45 658
Sum finanskostnader		112 689	130 830
Netto finans		-108 593	-126 961
Ordinært resultat før skattekostnad		1 487 283	486 911
Skattekostnad på resultat	5	327 598	107 447
Ordinært resultat etter skattekostnad		1 159 685	379 464
Årsresultat	6	1 159 685	379 464
Årsresultat etter minoritetsinteresser		1 159 685	379 464
Totalresultat		1 159 685	379 464
Overføringer og disponeringer			
Avsatt til/fra annen egenkapital	6	1 159 685	379 464
Overført fra annen egenkapital	6		
Sum overføringer og disponeringer		1 159 685	379 464



Organisasjonsnr: 987 301 880
HUSFLIDEN HAMAR AS

BALANSE

Beløp i: NOK	Note	2023	2022
BALANSE - EIENDELER			
Anleggsmidler			
Immaterielle eiendeler			
Dataprogram	3	37 200	40 700
Utsatt skattefordel	5	52 200	39 559
Sum immaterielle eiendeler		89 400	80 259
Varige driftsmidler			
Driftsløsøre, inventar o. a. utstyr	3	406 797	455 157
Sum varige driftsmidler		406 797	455 157
Sum anleggsmidler		496 197	535 416
Omløpsmidler			
Varer			
Sum varer	7	5 578 297	5 384 602
Fordringer			
Kundefordringer	7	130 705	19 770
Andre kortsiktige fordringer	4	160 554	349 401
Sum fordringer		291 259	369 171
Bankinnskudd, kontanter og lignende			
Bankinnskudd, kontanter o. l.		2 174 087	723 751
Sum bankinnskudd, kontanter og lignende		2 174 087	723 751
Sum omløpsmidler		8 043 643	6 477 524
SUM EIENDELER		8 539 840	7 012 940
BALANSE - EGENKAPITAL OG GJELD			
Egenkapital			
Innskutt egenkapital			
Aksjekapital	6	300 000	300 000
Annen innskutt egenkapital		2 561 379	
Sum innskutt egenkapital		2 861 379	300 000
Opptjent egenkapital			
Annen egenkapital	6	2 014 259	854 573
Sum opptjent egenkapital		2 014 259	854 573



Sum egenkapital	6	4 875 638	1 154 573
Gjeld			
Langsiktig gjeld			
Utsatt skatt	5		
Annen langsiktig gjeld			
Gjeld til			
kredittinstitusjoner	7	66 630	146 634
Øvrig langsiktig gjeld	4	26 058	1 744 111
Sum annen langsiktig gjeld		92 688	1 890 745
Sum langsiktig gjeld		92 688	1 890 745
Kortsiktig gjeld			
Leverandørgjeld	4	508 768	1 159 318
Betalbar skatt	5	340 240	149 440
Skyldig offentlige avgifter		970 972	852 802
Annen kortsiktig gjeld	4	1 751 534	1 806 062
Sum kortsiktig gjeld		3 571 514	3 967 622
Sum gjeld		3 664 202	5 858 367
SUM EGENKAPITAL OG GJELD		8 539 840	7 012 940



Organisasjonsnr: 987 301 880
HUSFLIDEN HAMAR AS

NOTEOPPLYSNINGER - SELSKAP - alle poster oppgitt i hele tall

Note
2

Antall årsverk i regnskapsåret
10.00

Sum Beløp

Balanseført verdi 31.12. Varige driftsmidler Immaterielle eiend.

Konsernregnskap

Morselskapet sitt navn

Forretningskontor for morselskapet

Begrunnelse for at datterselskap er utelatt fra konsolideringen

Samlet beløp - tilknyttet selskap Årets Fjorårets

Samlet beløp - foretak i samme konsern Årets Fjorårets

Samlet beløp - foretak i samme konsern Årets Fjorårets

Samlet beløp - felles kontrollert virksomhet Årets Fjorårets

Pantstillelse Beløp

Beholdning av egne aksjer Antall Pålydende Andel av aksjek.



Årsregnskap 2023 Husfliden Hamar AS

Resultat
Balanse
Noter

Org.nr.: 987 301 880



Resultatregnskap
Husfliden Hamar AS

Driftsinntekter og driftskostnader	Note	2023	2022
Salgsinntekt		15 561 676	13 832 581
Annen driftsinntekt		82 439	445 509
Sum driftsinntekter		15 644 115	14 278 091
Varekostnad		5 397 684	4 637 535
Lønnskostnad	2	5 709 916	6 249 386
Avskrivning	3	106 482	102 863
Annen driftskostnad		2 834 157	2 674 434
Sum driftskostnader		14 048 238	13 664 218
Driftsresultat		1 595 877	613 873
Finansinntekter og finanskostnader			
Annen renteinntekt		4 096	3 869
Rentekostnad til foretak i samme konsern	4	79 938	85 172
Annen rentekostnad		32 751	45 658
Resultat av finansposter		-108 593	-126 961
Resultat før skattekostnad		1 487 283	486 911
Skattekostnad på resultat	5	327 598	107 447
Resultat		1 159 685	379 464
Årsresultat	6	1 159 685	379 464
Overføringer			
Avsatt til/fra annen egenkapital	6	1 159 685	379 464
Sum overføringer		1 159 685	379 464



Balanse
Husfliden Hamar AS

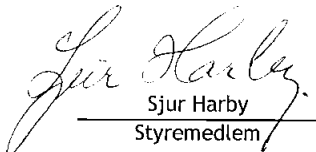
Eiendeler	Note	2023	2022
Anleggsmidler			
Immaterielle eiendeler			
Dataprogram	3	37 200	40 700
Utsatt skattefordel	5	52 200	39 559
Sum immaterielle eiendeler		<u>89 400</u>	<u>80 259</u>
Varige driftsmidler			
Driftsløsøre, inventar o.a. utstyr	3	406 797	455 157
Sum varige driftsmidler		<u>406 797</u>	<u>455 157</u>
Sum anleggsmidler		<u>496 197</u>	<u>535 416</u>
Omløpsmidler			
Lager av varer	7	5 578 297	5 384 602
Fordringer			
Kundefordringer	7	130 705	19 770
Andre kortsiktige fordringer	4	160 554	349 401
Sum fordringer		<u>291 259</u>	<u>369 171</u>
Bankinnskudd, kontanter o.l.		2 174 087	723 751
Sum omløpsmidler		<u>8 043 643</u>	<u>6 477 524</u>
Sum eiendeler		<u>8 539 840</u>	<u>7 012 940</u>





Balanse
Husfliden Hamar AS

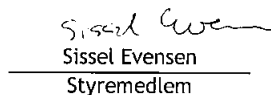
Egenkapital og gjeld	Note	2023	2022
Innskutt egenkapital			
Aksjekapital	6	300 000	300 000
Vedtatt, ikke registrert kapitalforhøyese		2 561 379	0
Sum innskutt egenkapital		2 861 379	300 000
Opptjent egenkapital			
Annen egenkapital	6	2 014 259	854 573
Sum opptjent egenkapital		2 014 259	854 573
Sum egenkapital	6	4 875 638	1 154 573
Gjeld			
Annen langsiktig gjeld			
Gjeld til kredittinstitusjoner	7	66 630	146 634
Øvrig langsiktig gjeld	4	26 058	1 744 111
Sum annen langsiktig gjeld		92 688	1 890 745
Kortsiktig gjeld			
Leverandørgjeld	4	508 768	1 159 318
Betalbar skatt	5	340 240	149 440
Skyldig offentlige avgifter		970 972	852 802
Annen kortsiktig gjeld	4	1 751 534	1 806 062
Sum kortsiktig gjeld		3 571 514	3 967 622
Sum gjeld		3 664 202	5 858 367
Sum egenkapital og gjeld		8 539 840	7 012 940

Hamar
Styret i Husfliden Hamar AS


Sjur Harby
Styremedlem


Siv Renate Lillevik
Styremedlem


Sigrid Narmo
Styreleder


Sissel Evensen
Styremedlem


Heidi Stuvik
Daglig leder



Noter 2023

Note 1 Regnskapsprinsipper

Årsregnskapet er satt opp i samsvar med regnskapsloven. Det er utarbeidet etter god regnskapsskikk for små foretak.

Driftsinntekter og kostnader

Inntektsføring skjer etter opptjeningsprinsippet som normalt vil være leveringstidspunktet for varer og tjenester. Kostnader medtas etter sammenstillingsprinsippet, dvs. at kostnader medtas i samme periode som tilhørende inntekter inntektsføres.

Hovedregel for vurdering og klassifisering av eiendeler og gjeld

Eiendeler bestemt til varig eie eller bruk er klassifisert som anleggsmidler. Andre eiendeler er klassifisert som omløpsmidler. Fordringer som skal tilbakebetales innen et år er uansett klassifisert som omløpsmidler. Ved klassifisering av kortsiktig og langsiktig gjeld er analoge kriterier lagt til grunn.

Anleggsmidler vurderes til anskaffelseskost, men nedskrives til virkelig verdi når verdifallet forventes ikke å være forbigående. Anleggsmidler med begrenset økonomisk levetid avskrives planmessig. Langsiktig gjeld balanseføres til nominelt mottatt beløp på etableringstidspunktet.

Omløpsmidler vurderes til laveste av anskaffelseskost og virkelig verdi. Kortsiktig gjeld balanseføres til nominelt mottatt beløp på etableringstidspunktet.

Varige driftsmidler

Varige driftsmidler avskrives over forventet økonomisk levetid. Avskrivningene er som hovedregel fordelt lineært over antatt økonomisk levetid.

Varer

Varer er vurdert til det laveste av gjennomsnittlig anskaffelseskost og netto salgsverdi.

Fordringer

Kundefordringer og andre fordringer oppføres til pålydende etter fradrag for avsetning til forventet tap. Avsetning til tap gjøres på grunnlag av en individuell vurdering av de enkelte fordringene. I tillegg gjøres det for øvrige kundefordringer en uspesifisert avsetning for å dekke antatt tap.

Skatt

Skattekostnaden i resultatregnskapet omfatter både periodens betalbare skatt og endring i utsatt skatt. Utsatt skatt er beregnet med 22 % på grunnlag av de midlertidige forskjeller som eksisterer mellom regnskapsmessige og skattemessige verdier, samt ligningsmessig underskudd til fremføring ved utgangen av regnskapsåret. Skatteøkende og skattereduserende midlertidige forskjeller som reverserer eller kan reversere i samme periode er utlignet og nettoført.



Noter 2023

Note 2 Lønnskostnader, antall ansatte, godtgjørelser, lån til ansatte m.m.

Lønnskostnader	2023	2022
Lønninger	4 729 859	5 197 748
Arbeidsgiveravgift	701 469	777 060
Pensjonskostnader	214 330	202 364
Andre ytelser	64 258	72 214
Sum	5 709 916	6 249 386

Antall årsverk	9	10
Antall engasjerte syersker	10	17

Note 3 Anleggsmidler

	Driftsløse, inventar ol.	Bygningsmessig inventar	Dataprogram	Sum
Anskaffelseskost pr. 01.01.23	904 409	618 015	69 000	1 591 424
Tilgang kjøpte driftsmidler	25 268			25 268
Anskaffelseskost 31.12.23	929 677	618 015	69 000	1 616 692
Akkumulerte avskrivninger 31.12.23	551 620	618 015	31 800	1 201 435
Av- og nedskrivninger pr. 31.12.23	551 620	618 015	31 800	1 201 435
Bokført verdi 31.12.23	378 057	0	37 200	415 257
Årets ordinære avskrivninger	102 368		3 500	105 868
Økonomisk levetid	5-10 år	5-6 år	20 år	

Note 4 Mellomværende med morselskap

I posten øvrig langsiktig gjeld inngår gjeld til morselskap med kr 26 058.
Mellomværende er renteberegnet for 2023.

I kundefordringer inngår fordring på morselskapet med kr 84 995
I leverandørgjeld inngår gjeld til morselskap med kr 111 641
I annen kortsiktig gjeld inngår gjeld til morselskap med kr 0



Noter 2023

Note 5 Skatt

Årets skattekostnad	2023	2022
Resultatført skatt på ordinært resultat:		
Betalbar skatt	340 239	149 440
Endring i utsatt skattefordel	-12 641	-41 993
Skattekostnad ordinært resultat	327 598	107 447
Skattepliktig inntekt:		
Resultat før skatt	1 487 283	486 911
Permanente forskjeller	1 801	1 482
Endring i midlertidige forskjeller	57 460	190 877
Skattepliktig inntekt	1 546 544	679 271
Betalbar skatt i balansen:		
Betalbar skatt på årets resultat	340 240	149 440
Sum betalbar skatt i balansen	340 240	149 440

Skatteeffekten av midlertidige forskjeller som har gitt opphav til utsatt skatt og utsatte skattefordeler, spesifisert på typer av midlertidige forskjeller

	2023	2022	Endring
Varige driftsmidler	98 879	121 980	23 101
Varebeholdning	-336 151	-301 792	34 359
Sum	-237 272	-179 812	57 460
Grunnlag for utsatt skattefordel	-237 272	-179 812	57 460
Utsatt skattefordel (22 %)	-52 200	-39 559	12 641

Note 6 Egenkapital

	Aksjekapital	Ikke registrert kapitalforhøyelse	Annen egenkapital	Sum egenkapital
Egenkapital 01.01.2023	300 000		854 573	1 154 573
Årets resultat			1 159 685	1 159 685
Vedtatt gjeldskonvertering, ikke registrert pr 31.12.23		2 561 379		2 561 379
Egenkapital 31.12.2023	300 000	2 561 379	2 014 259	4 875 638



Noter 2023

Note 7 Pantstillelser og garantier m.v.

	2023	2022
Gjeld som er sikret ved pant o.l.		
Gjeld til kredittinstitusjoner	66 630	146 634
Bokført verdi av eiendeler stilt som sikkerhet		
Varebeholdning	5 578 297	5 384 602
Kundefordringer	130 705	19 770
Sum	5 709 002	5 404 372

Andel lån som forfaller senere enn 5 år etter regnskapsårets slutt, kr 0,-

Selskapet har i tillegg stilt garanti til utleier stor kr 498 000



BDO AS
Parkgata 83
Postboks 460
2304 Hamar

Uavhengig revisors beretning

Til generalforsamlingen i Husfliden Hamar AS

Konklusjon

Vi har revidert årsregnskapet til Husfliden Hamar AS.

Årsregnskapet består av:

- Balanse per 31. desember 2023
- Resultatregnskap for 2023
- Noter til årsregnskapet, herunder et sammendrag av viktige regnskapsprinsipper.

Etter vår mening:

- Oppfyller årsregnskapet gjeldende lovkrav, og
- Gir årsregnskapet et rettviseende bilde av selskapets finansielle stilling per 31. desember 2023 og av dets resultater for regnskapsåret avsluttet per denne datoen i samsvar med regnskapslovens regler og god regnskapsskikk i Norge.

Grunnlag for konklusjonen

Vi har gjennomført revisjonen i samsvar med International Standards on Auditing (ISA-ene). Våre oppgaver og plikter i henhold til disse standardene er beskrevet nedenfor under Revisors oppgaver og plikter ved revisjonen av årsregnskapet. Vi er uavhengige av selskapet i samsvar med kravene i relevante lover og forskrifter i Norge og International Code of Ethics for Professional Accountants (inkludert internasjonale uavhengighetsstandarder) utstedt av International Ethics Standards Board for Accountants (IESBA-reglene), og vi har overholdt våre øvrige etiske forpliktelser i samsvar med disse kravene. Innhentet revisjonsbevis er etter vår vurdering tilstrekkelig og hensiktsmessig som grunnlag for vår konklusjon.

Styret og daglig leders ansvar for årsregnskapet

Styret og daglig leder (ledelsen) er ansvarlig for å utarbeide årsregnskapet og for at det gir et rettviseende bilde i samsvar med regnskapslovens regler og god regnskapsskikk i Norge. Ledelsen er også ansvarlig for slik intern kontroll som den finner nødvendig for å kunne utarbeide et årsregnskap som ikke inneholder vesentlig feilinformasjon, verken som følge av misligheter eller utilsiktede feil.

Ved utarbeidelsen av årsregnskapet må ledelsen ta standpunkt til selskapets evne til fortsatt drift og opplyse om forhold av betydning for fortsatt drift. Forutsetningen om fortsatt drift skal legges til grunn for årsregnskapet så lenge det ikke er sannsynlig at virksomheten vil bli avviklet.

Revisors oppgaver og plikter ved revisjonen av årsregnskapet

Vårt mål er å oppnå betryggende sikkerhet for at årsregnskapet som helhet ikke inneholder vesentlig feilinformasjon, verken som følge av misligheter eller utilsiktede feil, og å avgi en revisjonsberetning som inneholder vår konklusjon. Betryggende sikkerhet er en høy grad av sikkerhet, men ingen garanti for at en revisjon utført i samsvar med ISA-ene, alltid vil avdekke vesentlig feilinformasjon. Feilinformasjon kan oppstå som følge av misligheter eller utilsiktede feil. Feilinformasjon er å anse som vesentlig dersom den enkeltvis eller samlet med rimelighet kan forventes å påvirke de økonomiske beslutningene som brukerne foretar på grunnlag av årsregnskapet.



For videre beskrivelse av revisors oppgaver og plikter vises det til:
<https://revisorforeningen.no/revisjonsberetninger>

BDO AS

Martin Johnsen
statsautorisert revisor
(elektronisk signert)

Penneo DokumentID: 51X4K-51XL7-NLBFE-4ZIPN-WCAU7-6XTA0



PENNEO

Signaturene i dette dokumentet er juridisk bindende. Dokument signert med "Penneo™ - sikker digital signatur". De signerende parter sin identitet er registrert, og er listet nedenfor.

"Med min signatur bekrefter jeg alle datoer og innholdet i dette dokument."

Johnsen, Martin

Partner

På vegne av: BDO AS

Serienummer: no_bankid:9578-5993-4-749326

IP: 188.95.xxx.xxx

2024-05-23 20:22:16 UTC



Penneo Dokumentnøkkel: 5VX4K-5T1L7-NLBF-4ZIPN-WCAJ7-6XTA0

Dokumentet er signert digitalt, med **Penneo.com**. Alle digitale signatur-data i dokumentet er sikret og validert av den datamaskin-utregnede hash-verdien av det opprinnelige dokument. Dokumentet er låst og tids-stemplet med et sertifikat fra en betrodd tredjepart. All kryptografisk bevis er integrert i denne PDF, for fremtidig validering (hvis nødvendig).

Hvordan bekrefter at dette dokumentet er originalen?

Dokumentet er beskyttet av ett Adobe CDS sertifikat. Når du åpner dokumentet i

Adobe Reader, skal du kunne se at dokumentet er sertifisert av **Penneo e-signature service <penneo@penneo.com>**. Dette garanterer at innholdet i dokumentet ikke har blitt endret.

Det er lett å kontrollere de kryptografiske beviser som er lokalisert inne i dokumentet, med Penneo validator - <https://penneo.com/validator>