



ÅRSREGNSKAPET FOR REGNSKAPSÅRET 2023 - GENERELL INFORMASJON

Enheten

Organisasjonsnummer: 920 467 458
Organisasjonsform: Aksjeselskap
Foretaksnavn: SANDNES ULDVAREFABRIK AS
Forretningsadresse: Tuftevegen 21
4355 KVERNALAND

Regnskapsår

Årsregnskapets periode: 01.01.2023 - 31.12.2023

Konsern

Mørselskap i konsern: Ja
Konsernregnskap lagt ved: Ja

Regnskapsregler

Regler for små foretak benyttet: Nei
Benyttet ved utarbeidelsen av årsregnskapet til selskapet: Regnskapslovens alminnelige regler
Benyttet ved utarbeidelsen av årsregnskapet til konsernet: Regnskapslovens alminnelige regler

Årsregnskapet fastsatt av kompetent organ

Bekreftet av representant for selskapet: Harald Mjølne
Dato for fastsettelse av årsregnskapet: 07.02.2024

Grunnlag for avgivelse

År 2023: Årsregnskapet er elektronisk innlevert
År 2022: Tall er hentet fra elektronisk innlevert årsregnskap fra 2023

Det er ikke krav til at årsregnskapet m.v. som sendes til Regnskapsregisteret er undertegnet. Kontrollen på at dette er utført ligger hos revisor/enhetens øverste organ. Sikkerheten ivaretas ved at innsender har rolle/rettighet for innsending av årsregnskapet via Altinn, og ved at det bekreftes at årsregnskapet er fastsatt av kompetent organ.

Brønnøysundregistrene, 12.06.2025



Resultatregnskap

Beløp i: NOK	Note	2023	2022
RESULTATREGNSKAP			
Kostnader			
Lønnskostnad	5	559 000	445 000
Avskrivning på varige driftsmidler og immaterielle eiendeler	8	4 125 000	4 125 000
Annen driftskostnad		103 000	53 000
Sum kostnader		4 787 000	4 623 000
Driftsresultat		-4 787 000	-4 623 000
Finansinntekter og finanskostnader			
Inntekt på investering i datterselskap og tilknyttet selskap	7	71 388 000	59 141 000
Annen renteinntekt		1 000	1 000
Sum finansinntekter		71 389 000	59 142 000
Annen rentekostnad		2 363 000	1 756 000
Annen finanskostnad		19 000	68 000
Sum finanskostnader		2 382 000	1 824 000
Netto finans		69 007 000	57 318 000
Ordinært resultat før skattekostnad		64 220 000	52 695 000
Skattekostnad på ordinært resultat	12	15 167 000	12 647 000
Ordinært resultat etter skattekostnad		49 053 000	40 048 000
Årsresultat		49 053 000	40 048 000
Overføringer og disponeringer			
Overføringer til/fra annen egenkapital	13	49 053 000	40 048 000
Sum overføringer og disponeringer		49 053 000	40 048 000



Balanse

Beløp i: NOK	Note	2023	2022
BALANSE - EIENDELER			
Anleggsmidler			
Immaterielle eiendeler			
Goodwill	8	31 967 000	36 092 000
Sum immaterielle eiendeler		31 967 000	36 092 000
Finansielle anleggsmidler			
Investering i datterselskap	7	13 850 000	13 850 000
Investering i annet foretak i samme konsern	7	129 063 000	124 253 000
Sum finansielle anleggsmidler		142 913 000	138 103 000
Sum anleggsmidler		174 880 000	174 195 000
Omløpsmidler			
Varer			
Fordringer			
Konsernfordringer	9	93 758 000	80 679 000
Sum fordringer		93 758 000	80 679 000
Bankinnskudd, kontanter og lignende			
Bankinnskudd, kontanter og lignende		11 000	942 000
Sum bankinnskudd, kontanter og lignende		11 000	942 000
Sum omløpsmidler		93 769 000	81 621 000
SUM EIENDELER		268 649 000	255 816 000
BALANSE - EGENKAPITAL OG GJELD			
Egenkapital			
Innskutt egenkapital			
Selskapskapital	13,14	150 000	150 000
Overkurs		1 061 000	1 061 000
Sum innskutt egenkapital		1 211 000	1 211 000



Balanse

Beløp i: NOK	Note	2023	2022
Opptjent egenkapital			
Annen egenkapital	13	199 050 000	153 997 000
Sum opptjent egenkapital		199 050 000	153 997 000
Sum egenkapital		200 261 000	155 208 000
Gjeld			
Langsiktig gjeld			
Annen langsiktig gjeld			
Gjeld til kredittinstitusjoner	10	29 000 000	70 000 000
Sum annen langsiktig gjeld		29 000 000	70 000 000
Sum langsiktig gjeld		29 000 000	70 000 000
Kortsiktig gjeld			
Betalbar skatt	12	15 167 000	12 646 000
Kortsiktig konserngjeld	9	23 770 000	17 130 000
Annen kortsiktig gjeld		451 000	832 000
Sum kortsiktig gjeld		39 388 000	30 608 000
Sum gjeld		68 388 000	100 608 000
SUM EGENKAPITAL OG GJELD		268 649 000	255 816 000



Konsernets resultatregnskap

Beløp i: NOK	Note	2023	2022
RESULTATREGNSKAP			
Inntekter			
Salgsinntekt	3	368 666 000	331 254 000
Annen driftsinntekt		6 431 000	5 929 000
Sum inntekter		375 097 000	337 183 000
Kostnader			
Endring i beholdning av egentilvirkede anleggsmidler	4	-4 532 000	5 052 000
Varekostnad		150 560 000	124 887 000
Lønnskostnad	5	78 352 000	73 506 000
Avskrivning på varige driftsmidler og immaterielle eiendeler	6,8	12 842 000	13 708 000
Annen driftskostnad	5	69 086 000	66 721 000
Sum kostnader		306 308 000	283 874 000
Driftsresultat		68 789 000	53 309 000
Finansinntekter og finanskostnader			
Annen renteinntekt		433 000	143 000
Annen finansinntekt		7 000	17 000
Sum finansinntekter		440 000	160 000
Annen rentekostnad		2 511 000	1 858 000
Annen finanskostnad		894 000	720 000
Sum finanskostnader		3 405 000	2 578 000
Netto finans		-2 965 000	-2 418 000
Ordinært resultat før skattekostnad		65 824 000	50 891 000
Skattekostnad på ordinært resultat	12	15 373 000	12 282 000
Ordinært resultat etter skattekostnad		50 451 000	38 609 000
Årsresultat		50 451 000	38 609 000
Minoritetsinteresser		49 000	48 000
Årsresultat etter minoritetsinteresser		50 402 000	38 561 000



Konsernets balanse

Beløp i: NOK	Note	2023	2022
BALANSE - EIENDELER			
Anleggsmidler			
Immaterielle eiendeler			
Goodwill	8	31 967 000	36 092 000
Sum immaterielle eiendeler		31 967 000	36 092 000
Varige driftsmidler			
Bygninger	6	21 858 000	22 703 000
Tomter	6	76 634 000	76 634 000
Driftsløsøre, inventar, verktøy, kontormaskiner og lignende	6	43 690 000	49 383 000
Sum varige driftsmidler		142 182 000	148 720 000
Sum anleggsmidler		174 149 000	184 812 000
Omløpsmidler			
Varer			
Varer	4	87 266 000	73 965 000
Sum varer		87 266 000	73 965 000
Fordringer			
Kundefordringer	2	15 950 000	13 522 000
Andre fordringer	2	6 810 000	11 135 000
Sum fordringer		22 760 000	24 657 000
Bankinnskudd, kontanter og lignende			
Bankinnskudd, kontanter og lignende	16	37 256 000	22 977 000
Sum bankinnskudd, kontanter og lignende		37 256 000	22 977 000
Sum omløpsmidler		147 282 000	121 599 000
SUM EIENDELER		321 431 000	306 411 000

BALANSE - EGENKAPITAL OG GJELD

Egenkapital



Konsernets balanse

Beløp i: NOK	Note	2023	2022
Innskutt egenkapital			
Selskapskapital	13,14	150 000	150 000
Overkurs		1 061 000	1 061 000
Sum innskutt egenkapital		1 211 000	1 211 000
Opptjent egenkapital			
Annen egenkapital	13	216 243 000	169 643 000
Minoritetsinteresser	13	500 000	451 000
Sum opptjent egenkapital		216 743 000	170 094 000
Sum egenkapital		217 954 000	171 305 000
Gjeld			
Langsiktig gjeld			
Utsatt skatt	12	5 329 000	5 133 000
Sum avsetninger for forpliktelser		5 329 000	5 133 000
Annen langsiktig gjeld			
Gjeld til kredittinstitusjoner	10,11	29 000 000	70 000 000
Sum annen langsiktig gjeld		29 000 000	70 000 000
Sum langsiktig gjeld		34 329 000	75 133 000
Kortsiktig gjeld			
Leverandørgjeld		27 015 000	22 694 000
Betalbar skatt	12	15 103 000	12 579 000
Skyldige offentlige avgifter		15 764 000	16 655 000
Annen kortsiktig gjeld		11 267 000	8 045 000
Sum kortsiktig gjeld		69 149 000	59 973 000
Sum gjeld		103 478 000	135 106 000
SUM EGENKAPITAL OG GJELD		321 432 000	306 411 000



ERGA REVISJON



Erga Revisjon AS

Org.nr. 980 024 679 MVA

Statsautoriserte revisorer

Medlem av Den norske Revisorforening

Til generalforsamlingen i Sandnes Uldvarefabrik AS

Uavhengig revisors beretning

Konklusjon

Vi har revidert Sandnes Uldvarefabrik AS sitt årsregnskap som består av:

- selskapsregnskapet, som består av balanse per 31. desember 2023, resultatregnskap og kontantstrømoppstilling for regnskapsåret avsluttet per denne datoen og noter til årsregnskapet, herunder et sammendrag av viktige regnskapsprinsipper, og
- konsernregnskapet, som består av balanse per 31. desember 2023, resultatregnskap og kontantstrømoppstilling for regnskapsåret avsluttet per denne datoen og noter til årsregnskapet, herunder et sammendrag av viktige regnskapsprinsipper.

Etter vår mening

- oppfyller årsregnskapet gjeldende lovkrav,
- gir selskapsregnskapet et rettvise bilde av selskapets finansielle stilling per 31. desember 2023 og av dets resultater og kontantstrømmer for regnskapsåret avsluttet per denne datoen i samsvar med regnskapslovens regler og god regnskapsskikk i Norge, og
- gir konsernregnskapet et rettvise bilde av konsernets finansielle stilling per 31. desember 2023 og av dets resultater og kontantstrømmer for regnskapsåret avsluttet per denne datoen i samsvar med regnskapslovens regler og god regnskapsskikk i Norge.

Grunnlag for konklusjonen

Vi har gjennomført revisjonen i samsvar med International Standards on Auditing (ISA-ene). Våre oppgaver og plikter i henhold til disse standardene er beskrevet nedenfor under Revisors oppgaver og plikter ved revisjonen av årsregnskapet. Vi er uavhengige av selskapet og konsernet i samsvar med kravene i relevante lover og forskrifter i Norge og International Code of Ethics for Professional Accountants (inkludert internasjonale uavhengighetsstandarder) utstedt av the International Ethics Standards Board for Accountants (IESBA-reglene), og vi har overholdt våre øvrige etiske forpliktelser i samsvar med disse kravene. Innhentet revisjonsbevis er etter vår vurdering tilstrekkelig og hensiktsmessig som grunnlag for vår konklusjon.

Øvrig informasjon

Styret og daglig leder (ledelsen) er ansvarlige for informasjonen i årsberetningen. Vår konklusjon om årsregnskapet ovenfor dekker ikke informasjonen i årsberetningen.

Besøksadresse:
Løkkeveien 109
4007 Stavanger

Postadresse:
Postboks 227
4001 Stavanger

Web: www.erga.no
Tlf: 51 51 03 70



ERGA REVISJON



I forbindelse med revisjonen av årsregnskapet er det vår oppgave å lese årsberetningen. Formålet er å vurdere hvorvidt det foreligger vesentlig inkonsistens mellom årsberetningen og årsregnskapet og den kunnskap vi har opparbeidet oss under revisjonen av årsregnskapet, eller hvorvidt informasjon i årsberetningen ellers fremstår som vesentlig feil. Vi har plikt til å rapportere dersom årsberetningen fremstår som vesentlig feil. Vi har ingenting å rapportere i så henseende.

Basert på kunnskapen vi har opparbeidet oss i revisjonen, mener vi at årsberetningen

- er konsistent med årsregnskapet og
- inneholder de opplysninger som skal gis i henhold til gjeldende lovkrav.

Ledelsens ansvar for årsregnskapet

Ledelsen er ansvarlig for å utarbeide årsregnskapet til Sandnes Uldvarefabrik AS og for at det gir et rettvisende bilde i samsvar med regnskapslovens regler og god regnskapsskikk i Norge. Ledelsen er også ansvarlig for slik intern kontroll som den finner nødvendig for å kunne utarbeide et årsregnskap som ikke inneholder vesentlig feilinformasjon, verken som følge av misligheter eller utilsiktede feil.

Ved utarbeidelsen av årsregnskapet må ledelsen ta standpunkt til selskapets og konsernets evne til fortsatt drift og opplyse om forhold av betydning for fortsatt drift. Forutsetningen om fortsatt drift skal legges til grunn for årsregnskapet så lenge det ikke er sannsynlig at virksomheten vil bli avvirket.

Revisors oppgaver og plikter ved revisjonen av årsregnskapet

Vårt mål er å oppnå betryggende sikkerhet for at årsregnskapet som helhet ikke inneholder vesentlig feilinformasjon, verken som følge av misligheter eller utilsiktede feil, og å avgi en revisjonsberetning som inneholder vår konklusjon. Betryggende sikkerhet er en høy grad av sikkerhet, men ingen garanti for at en revisjon utført i samsvar med ISA-ene, alltid vil avdekke vesentlig feilinformasjon.

Feilinformasjon kan oppstå som følge av misligheter eller utilsiktet feil. Feilinformasjon er å anse som vesentlig dersom den enkeltvis eller samlet med rimelighet kan forventes å påvirke de økonomiske beslutningene som brukerne foretar, på grunnlag av årsregnskapet.

For videre beskrivelse av revisors oppgaver og plikter vises det til:

<https://revisorforeningen.no/revisjonsberetninger>

Stavanger, 7. februar 2024

Erga Revisjon as

Konrad Skulstad

Statsautorisert revisor



Konsernet Sandnes Uldvarefabrik AS

Årsrapport for 2023

Årsberetning

Konsernregnskap

- **Resultatregnskap**
- **Balanse**
- **Kontantstrømoppstilling**

Selskapsregnskap

- **Resultatregnskap**
- **Balanse**
- **Kontantstrømoppstilling**

Noter

Revisjonsberetning



Konsernet Sandnes Uldvarefabrik AS

Årsberetning 2023

Virksomhet

Sandnes Uldvarefabrik AS er et investeringsselskap med kontor i Klepp kommune. Hovedaktiviteten er eierskapet i datterselskapene Sandnes Garn AS, Nye Strikkedilla AS og Skibladner Eiendom DA.

Sandnes Garn AS er en ledende aktør i Norden innen produksjon og salg av garn. Virksomheten drives fra lokaler på Foss-Eikeland i Sandnes kommune. Sandnes Garn AS har også egne salgsselskap i Sverige og Danmark.

Nye Strikkedilla AS driver butikk i Oslo City mens Skibladner Eiendom DA eier eiendommen på Foss-Eikeland.

Redegjørelse for årsregnskapet

Regnskapet for Sandnes Uldvarefabrik AS er gjort opp med et overskudd før skatt på kr 64,2 mill som i all hovedsak kommer fra resultatandelen fra Skibladner Eiendom DA og konsernbidrag fra Sandnes Garn AS. Sum eiendeler utgjør kr 268,7 mill og egenkapitalen er kr 200,3 mill, tilsvarende en egenkapitalandel på 74,5 %. Fri egenkapital utgjør kr 199 mill pr 31.12.

Resultatet før skatt for konsernet endte på kr 65,8 mill etter en samlet omsetning på kr 375,1 mill. Tilsvarende tall for 2022 var kr 50,9 mill og kr 337,2 mill. Driftsresultat for 2022 og 2023 var henholdsvis kr 53,3 mill og kr 68,8 mill. 2023 ble et godt år for konsernet og både omsetning og resultat viser en fin økning sammenlignet med foregående år. Med en vellykket innkjøpsstrategi og en effektiv produksjon oppnådde konsernet en resultatmargin i 2023 på 17,6 %. Marginen i 2022 var 15,1 %. Konsernet har de siste årene hatt en bevisst satsing på eksport og en ser at dette gir resultater. I 2023 utgjorde eksportandelen 40 % av konsernets total inntekter.

Konsernet har investert kr 2,2 mill i maskiner og annet driftsløsøre i løpet av 2023.

Egenkapitalen i konsernet pr 31.12.23 er kr 218 mill, tilsvarende en egenkapitalandel på 67,8 %. Totalbalansen er kr 321,4 mill, opp fra kr 306,4 mill i 2022. Det vesentligste av endringen skyldes økt varelager og oppbygging av likviditetsbeholdningen. Beholdningen av likvide midler ved utgangen av året var kr 37,3 mill.

Den langsiktige gjelden er redusert med 41 mill og restgjelden pr 31.12.23 er kr 29 mill. Det er i løpet av året betalt fire ekstraordinære avdrag på til sammen kr 35 mill.

Etter styrets oppfatning gir det fremlagte resultatregnskap og balanse for regnskapsåret 2023 med tilhørende noter et rettviseende bilde av konsernets økonomiske stilling og resultat av virksomheten. Styret er heller ikke kjent med at det har inntruffet forhold etter regnskapsårets utløp som er viktige for å bedømme konsernets resultat og stilling. Styret foreslår at det fremlagte resultatregnskap og balanse fastsettes som selskapets og konsernets årsregnskap for 2023.

Fremtidsutsikter

Salget så langt i 2024 har vært bra og styret har god tro på året som kommer. Samtidig er det vanskelig å forutsi hvordan forbruket og etterspørselen vil utvikle seg utover våren og sommeren.



Investeringene i maskinparken har medført at en produserer på en rasjonell og kostnadseffektiv måte og en er mindre avhengige av leveranser fra utenlandske underleverandører i krevende perioder. Selskapet er konkurransedyktig på pris samtidig som en opprettholder høy kvalitet på produktene.

Fortsatt drift

I samsvar med regnskapsloven § 3-3 bekreftes det at forutsetningen for fortsatt drift er til stede og at årsregnskapet er utarbeidet i samsvar med dette.

Antall ansatte, sykefravær, arbeidsmiljø

Konsernet hadde ved årsskiftet 122 ansatte fordelt på 117 årsverk. 77 % av de ansatte er kvinner. Sandnes Uldvarefabrik AS har ingen ansatte. Styret består av fem menn og tre kvinner. Pr i dag har konsernet ingen styreansvarsforsikring.

Arbeidsmiljøet i konsernet vurderes som godt. Samarbeidet og forståelsen mellom avdelinger og ansatte er god. Gjennomsnittlig sykefravær var 9,9 %, noe ned i forhold til 2022. Sykefraværet utgjorde 2 632 dagsverk. Mulige dagsverk i 2023 var 25 740. Det har ikke vært noen skader av betydning i året som gikk.

Konsernet har en stor andel av kvinnelige medarbeidere. Det er ikke vurdert nødvendig å iverksette spesielle tiltak for å fremme likestilling og for å forhindre forskjellsbehandling mellom kjønnene. Det er overvekt av kvinner på alle nivåer i organisasjonen. Konsernet har ingen midlertidig ansatte. Det er ingen lønnsforskjeller mellom kvinner og menn på samme stillingsnivå og med samme ansiennitet.

Konsernet har ansatte fra ulike nasjonaliteter og med ulik bakgrunn. Alle har samme rettigheter og muligheter. En har derfor ikke funnet det nødvendig å iverksette særskilte tiltak for å fremme formålet i diskriminerings- og tilgjengelighetsloven. Konsernet er også omfattet av bestemmelsene i Åpenhetsloven. For ytterligere informasjon henvises det til redegjørelse på Sandnes Garn sin nettside.

Ytre miljø

Konsernet opererer innenfor gjeldende konsesjoner med hensyn til utslipp til luft og vann. Virksomheten er i liten grad til skade for det ytre miljø.

Finansiell risiko

Konsernet er eksponert for finansiell risiko på ulike områder, spesielt knyttet til langsiktig lån og innkjøp i utenlandsk valuta. Målsettingen er å avdempes risikoen i størst mulig grad og bruk av finansielle instrument som termin- og forwardkontrakter blir løpende vurdert.

Konsernet er også eksponert mot endringer i rentenivået ettersom deler av gjelden har flytende rente.

Likeledes er konsernet eksponert for tap på kundefordringer. Risikoen avdempes med en tett og god oppfølging av utestående krav og selskapet har de siste årene ikke hatt vesentlige tap i fordringsmassen.

Resultatdisponering

Sandnes Uldvarefabrik AS fikk i 2023 et overskudd etter skatt på kr 49 053 000. Styret foreslår at overskuddet disponeres til annen egenkapital. Det er i løpet av året utbetalt utbytte på til sammen kr 4 000 000.



31. desember 2023
Klepp, 7. februar 2024

Njal Østerhus
Styrets leder

Bård Tangen Mjøln
Styremedlem

Asgaut Mjøln
Styremedlem

Siv Elise Seland
Styremedlem

Kjell Ravnaas
Styremedlem

Marit Tjessem Skurve
Styremedlem

Margunn Tjøtta Haaland
Styremedlem

Harald Mjøln
Adm.dir/styremedlem



Konsernet Sandnes Uldvarefabrik AS

Resultatregnskap

(Beløp i 1 000 kr.)

	Note	2023	2022
Driftsinntekter			
Salgsinntekt	3	368 666	331 254
Annen driftsinntekt		6 431	5 929
Sum driftsinntekter		<u>375 097</u>	<u>337 183</u>
Driftskostnader			
Beholdningsendring egentilvirkede varer	4	-4 532	5 052
Varekostnad		150 560	124 887
Lønnskostnad	5	78 352	73 506
Avskrivning	6, 8	12 842	13 708
Annen driftskostnad	5	69 086	66 721
Sum driftskostnader		<u>306 308</u>	<u>283 874</u>
Driftsoverskudd		<u>68 789</u>	<u>53 309</u>
Finansinntekter og finanskostnader			
Renteinntekter		433	143
Andre finansinntekter		7	17
Rentekostnader		-2 511	-1 858
Annen finanskostnad		-894	-720
Netto finansposter		<u>-2 965</u>	<u>-2 418</u>
Ordinært resultat før skattekostnad		<u>65 824</u>	<u>50 890</u>
Skattekostnad på ordinært resultat	12	<u>-15 373</u>	<u>-12 282</u>
Årets overskudd før minoritetsinteresser		<u>50 451</u>	<u>38 608</u>
Minoritetsinteresser		<u>-49</u>	<u>-48</u>
Årets overskudd etter minoritetsinteresser		<u>50 402</u>	<u>38 656</u>



Konsernet Sandnes Uldvarefabrik AS

Balanse pr. 31. desember

(Beløp i 1 000 kr.)

	Note	2023	2022
Anleggsmidler			
<i>Immaterielle eiendeler</i>			
Goodwill	8	31 967	36 092
Sum immaterielle eiendeler		<u>31 967</u>	<u>36 092</u>
<i>Varige driftsmidler</i>			
Driftsmidler, inventar, verktøy, kontormaskiner	6	43 690	49 383
Bygninger	6	21 858	22 703
Tomter	6	76 634	76 634
Sum varige driftsmidler		<u>142 182</u>	<u>148 720</u>
Sum anleggsmidler		<u>174 149</u>	<u>184 812</u>
Omløpsmidler			
Varelager	4	87 266	73 965
<i>Fordringer</i>			
Kundefordringer	2	15 950	13 522
Andre kortsiktige fordringer	2	6 810	11 135
Sum fordringer		<u>22 760</u>	<u>24 657</u>
Bankinnskudd, kontanter og lignende	16	37 256	22 977
Sum omløpsmidler		<u>147 283</u>	<u>121 599</u>
Sum eiendeler		<u>321 432</u>	<u>306 411</u>



Konsernet Sandnes Uldvarefabrik AS

Balanse pr. 31. desember

(Beløp i 1 000 kr.)

	Note	2023	2022
Egenkapital			
<i>Innskutt egenkapital</i>			
Selskapskapital	13,14	150	150
Overkurs		1 061	1 061
Sum innskutt egenkapital		<u>1 211</u>	<u>1 211</u>
<i>Opptjent egenkapital</i>			
Annen egenkapital	13	<u>216 243</u>	<u>169 643</u>
Sum opptjent egenkapital		<u>216 243</u>	<u>169 643</u>
Minoritetsinteresser	13	<u>500</u>	<u>451</u>
Sum egenkapital		<u>217 954</u>	<u>171 305</u>
Gjeld			
<i>Avsetninger for forpliktelser</i>			
Utsatt skatt	12	<u>5 329</u>	<u>5 133</u>
Sum avsetning for forpliktelser		<u>5 329</u>	<u>5 133</u>
<i>Annen langsiktig gjeld</i>			
Gjeld til kredittinstitusjoner	10, 11	<u>29 000</u>	<u>70 000</u>
Sum annen langsiktig gjeld		<u>29 000</u>	<u>70 000</u>
<i>Kortsiktig gjeld</i>			
Leverandørgjeld		27 015	22 694
Skyldige offentlige avgifter		15 764	16 655
Betalbar skatt	12	15 103	12 579
Annen kortsiktig gjeld		<u>11 267</u>	<u>8 045</u>
Sum kortsiktig gjeld		<u>69 149</u>	<u>59 974</u>
Sum gjeld		<u>103 478</u>	<u>135 107</u>
Sum egenkapital og gjeld		<u>321 432</u>	<u>306 411</u>



Konsernet Sandnes Uldvarefabrik AS

Kontantstrømoppstilling

(Beløp i 1 000 kr.)

	2023	2022
Ordinært resultat før skattekostnad	65 824	50 890
Betalt skatt	-12 653	-16 727
Ordinære avskrivninger	12 842	13 708
Endring i varelager	-13 301	17 646
Endring i kundefordringer	-2 428	1 155
Endring i leverandørgjeld	4 321	785
Endring i andre tidsavgrensninger	6 853	-2 157
Netto kontantstrøm fra operasjonelle aktiviteter	61 458	65 300
Utbetalinger ved kjøp av varige driftsmidler	-2 179	-5 171
Netto kontantstrøm fra investeringsaktiviteter	-2 179	-5 171
Endring kortsiktig gjeld til kredittinstitusjoner	0	-18 642
Økt/nedbetalt (-) langsiktig gjeld	-41 000	-21 536
Utbetalt utbytte	-4 000	-10 000
Netto kontantstrøm fra finansieringsaktiviteter	-45 000	-50 178
Netto endring av kontanter og kontantekvivalenter	14 279	9 951
Kontanter og kontantekvivalenter ved periodens begynnelse	22 977	13 026
Kontanter og kontantekvivalenter ved periodens slutt	37 256	22 977



Sandnes Uldvarefabrik AS

Resultatregnskap

(Beløp vises i 1 000 kr)

	Note	2023	2022
Driftskostnader			
Lønnskostnad	5	559	445
Avskrivning	8	4 125	4 125
Annen driftskostnad		103	53
Sum driftskostnader		<u>4 787</u>	<u>4 623</u>
Driftsresultat		<u>-4 787</u>	<u>-4 623</u>
Finansinntekter og finanskostnader			
Inntekt på investering i datterselskap	7	71 388	59 141
Renteinntekter		1	1
Rentekostnader		-2 363	-1 756
Andre finanskostnader		-19	-68
Netto finansposter		<u>69 007</u>	<u>57 318</u>
Ordinært resultat før skattekostnad		<u>64 220</u>	<u>52 695</u>
Skattekostnad på ordinært resultat	12	<u>15 167</u>	<u>12 647</u>
Årsresultat		<u>49 053</u>	<u>40 048</u>
Overføringer og disponeringer			
Overføringer annen egenkapital	13	<u>49 053</u>	<u>40 048</u>
Sum overføringer og disponeringer		<u>49 053</u>	<u>40 048</u>



Sandnes Uldvarefabrik AS

Balanse pr

(Beløp vises i 1 000 kr)

	Note	31.12.2023	31.12.2022
Anleggsmidler			
<i>Immaterielle eiendeler</i>			
Utsatt skattefordel	12	0	0
Goodwill	8	31 967	36 092
Sum immaterielle eiendeler		<u>31 967</u>	<u>36 092</u>
<i>Finansielle anleggsmidler</i>			
Investering i andeler i deltakerlignede selskaper	7	129 063	124 253
Investeringer i datterselskap	7	13 850	13 850
Sum finansielle anleggsmidler		<u>142 913</u>	<u>138 103</u>
Sum anleggsmidler		<u>174 880</u>	<u>174 195</u>
Omløpsmidler			
Andre kortsiktige fordringer konsernselskap	9	<u>93 758</u>	<u>80 679</u>
Bankinnskudd, kontanter og lignende		<u>11</u>	<u>942</u>
Sum omløpsmidler		<u>93 769</u>	<u>81 621</u>
Sum eiendeler		<u>268 649</u>	<u>255 816</u>



Sandnes Uldvarefabrik AS

Balanse pr

(Beløp vises i 1 000 kr)

	Note	31.12.2023	31.12.2022
Egenkapital			
<i>Innskutt egenkapital</i>			
Aksjekapital	13,14	150	150
Overkurs		1 061	1 061
Sum innskutt egenkapital		<u>1 211</u>	<u>1 211</u>
<i>Opptjent egenkapital</i>			
Annen egenkapital	13	199 050	153 997
Sum opptjent egenkapital		<u>199 050</u>	<u>153 997</u>
Sum egenkapital		<u>200 261</u>	<u>155 208</u>
Gjeld			
<i>Langsiktig gjeld</i>			
Langsiktig gjeld til kredittinstitusjoner	10	29 000	70 000
Sum langsiktig gjeld		<u>29 000</u>	<u>70 000</u>
<i>Kortsiktig gjeld</i>			
Betalbar skatt	12	15 167	12 646
Kortsiktig gjeld til konsernselskap	9	23 770	17 130
Annen kortsiktig gjeld		451	832
Sum kortsiktig gjeld		<u>39 388</u>	<u>30 608</u>
Sum gjeld		<u>68 388</u>	<u>100 608</u>
Sum egenkapital og gjeld		<u>268 649</u>	<u>255 816</u>



Sandnes Uldvarefabrik AS

Kontantstrømoppstilling

Beløp i 1 000 kr.

	2023	2022
Ordinært resultat før skattekostnad	64 220	52 695
Betalt skatt	-12 646	0
Ordinære avskrivninger	4 125	0
Resultatandel deltakerlignede selskap	-4 810	-4 752
Inntektsført konsernbidrag	-66 579	-54 388
Mottatt utbytte	0	0
Endring andre tidsavgrensingsposter	6 259	17 429
Netto kontantstrøm fra operasjonelle aktiviteter	-9 431	-274
Investering i aksjer og andeler	0	-70 325
Mottatt utbytte	0	0
Netto kontantstrøm fra investeringsaktiviteter	0	-70 325
Reduksjon langsiktig gjeld til kredittinstitusjoner	-41 000	70 000
Mottatt konsernbidrag	53 500	0
Utbetalt utbytte	-4 000	-10 000
Netto kontantstrøm fra finansieringsaktiviteter	8 500	60 000
Netto endring av kontanter og kontantekvivalenter	-931	659
Kontanter og kontantekvivalenter pr 01.01.	942	283
Kontanter og kontantekvivalenter pr 31.12.	11	942



Konsernet Sandnes Uldvarefabrik AS

Noter til regnskapet 2023

(Beløp i 1 000 kr.)

Note 1 – Regnskapsprinsipper

Årsregnskapet er satt opp i samsvar med regnskapslovens bestemmelser og god regnskapsskikk i Norge.

Konsern

Konsernet består av morselskapet Sandnes Uldvarefabrik AS og de heleide datterselskapene Sandnes Garn AS, Nye Strikkedilla AS, Skibladner Eiendom DA, SandnesGarn ApS og SandGarn AB.

Konsernregnskapet er utarbeidet i henhold til oppkjøpsmetoden. Kostpris utover bokført egenkapital i oppkjøpte selskap er henført til identifiserbare merverdier. Verdi utover dette klassifiseres som goodwill. Interne transaksjoner og mellomværende er eliminert. Datterselskap konsolideres fra det tidspunkt morselskapet oppnår kontroll.

Ved utarbeidelse av konsernregnskapet er resultatet i datterselskapene i Danmark og Sverige omregnet til gjennomsnittskurs for året, mens balansen er omregnet til kurs pr 31.12.23.

Salgsinntekter

Inntektsføring ved salg av varer skjer på leveringstidspunktet. Utbytte og renteinntekter inntektsføres når de er opptjent.

Klassifisering og vurdering av balanseposter

Omløpsmidler og kortsiktig gjeld omfatter poster som forfaller til betaling innen ett år samt poster som knytter seg til varekretsløpet. Øvrige poster er klassifisert som anleggsmiddel/langsiktig gjeld.

Omløpsmidler vurderes til laveste av anskaffelseskost og virkelig verdi. Kortsiktig gjeld balanseføres til nominelt beløp på etableringstidspunktet

Anleggsmidler vurderes til anskaffelseskost, men nedskrives til virkelig verdi dersom verdifallet ikke forventes å være forbigående. Langsiktig gjeld balanseføres til nominelt beløp på etableringstidspunktet.

Fordringer

Kundefordringer og andre fordringer er oppført i balansen til pålydende etter fradrag for avsetning til forventet tap. Avsetning til tap gjøres på grunnlag av individuelle vurderinger av de enkelte fordringene.

Varebeholdninger

Lager av innkjøpte varer er verdsatt til laveste av anskaffelseskost etter FIFO-prinsippet og virkelig verdi. Egentilvirkede ferdigvarer og varer under tilvirkning er vurdert til full tilvirkningskost. Det foretas nedskrivning for påregnelig ukurans.

Valuta

Pengeposter i utenlandsk valuta er vurdert etter kursen ved regnskapsårets slutt.

Varige driftsmidler

Varige driftsmidler balanseføres og avskrives over driftsmidlets levetid dersom de har levetid over 3 år og har en kostpris som overstiger 30. Direkte vedlikehold av driftsmidler kostnadsføres løpende under driftskostnader, mens påkostninger eller forbedringer tillegges driftsmidlets kostpris og avskrives i takt med driftsmidlet.



Konsernet Sandnes Uldvarefabrik AS

Noter til regnskapet 2023

(Beløp i 1 000 kr.)

Skatt

Skattekostnaden i resultatregnskapet omfatter både periodens betalbare skatt og endring i utsatt skatt/utsatt skattefordel. Utsatt skatt og utsatt skattefordel er beregnet med 22 % på grunnlag av de midlertidige forskjeller som eksisterer mellom regnskapsmessige og skattemessige verdier, samt ligningsmessig underskudd til fremføring ved utgangen av regnskapsåret. Skatteøkende og skattereduserende midlertidige forskjeller som reverserer eller kan reversere i samme periode er utlignet og nettoført.

Aksjer og andeler i datterselskap

Aksjer og andeler i datterselskap blir behandlet etter kostmetoden i selskapsregnskapet. Resultatandelen fra deltakerlignede selskap føres som en finanspost og tillegges eller fradragsføres bokført verdi på investeringen.

Andre aksjer og andeler

Andre aksjer vurderes til kostpris, men nedskrives til antatt virkelig verdi dersom det antas at verdifallet ikke er forbigående. Andeler i deltakerlignende selskap er vurdert etter egenkapitalmetoden.

Note 2 – Kundefordringer og andre kortsiktige fordringer

Morselskap og konsern

Kundefordringer og andre kortsiktige fordringer er oppført i balansen til pålydende etter fradrag for avsetning til forventet tap. Avsetning til tap gjøres på grunnlag av individuelle vurderinger av de enkelte fordringene. Pr 31.12. utgjør avsetningen kr 0 i morselskapet og kr 463 i konsernet.

Note 3 - Salgsinntekter

Morselskap

Morselskapet har ingen salgsinntekter.

Konsern

	2023	2022
<i>Geografisk fordeling</i>		
Norge	226 472	221 633
Danmark	52 211	43 364
Sverige og Finland	37 905	32 231
Andre	52 078	34 026
Sum	368 666	331 254



Konsernet Sandnes Uldvarefabrik AS

Noter til regnskapet 2023

(Beløp i 1 000 kr.)

Note 4 – Varer

Konsern	2023	2022
Råvarer og innkjøpte halvfabrikata	27 527	18 778
Varer under tilvirkning	15 686	14 197
Ferdige varer	44 053	40 990
Sum	87 266	73 965

Note 5 - Lønnskostnader, antall ansatte og godtgjørelser

Morselskap

Morselskapet har ingen ansatte og det er ikke utbetalt lønn til daglig leder i 2023. Honorar til styret er utbetalt med kr 490. I tillegg kommer arbeidsgiveravgift med kr 69.

Kostnadsført revisjonshonorar for 2023 er kr 25 inkludert mva.

Konsern

Lønnskostnader	2023	2022
Lønninger, styrehonorar	65 508	60 544
Folketrygdavgift	9 491	9 537
Pensjonskostnader	1 770	1 541
Andre ytelser	1 583	1 884
Sum	78 352	73 506
Antall årsverk i konsernet	117	119

Daglig leder og styre

Daglig leder er ansatt i Tuftegarn AS, og blir lønnet herfra. For tjenester i 2023 er konsernet belastet med kr 5 340. Honorar til styret utgjør kr 490.

Revisor

Kostnadsført revisjonshonorar for 2023 utgjør kr 150. Kostnadsført honorar for annen bistand er kr 0. Beløpene er eks mva.

Obligatorisk tjenestepensjon

Konsernet har tegnet obligatorisk tjenestepensjon for samtlige ansatte. Ordningen tilfredsstiller lovens krav. Kostnadsført premie i 2023 utgjør kr 1 770.



Konsernet Sandnes Uldvarefabrik AS

Noter til regnskapet 2023

(Beløp i 1 000 kr.)

Note 6 – Varige driftsmidler

Morselskap

Morselskapet har ingen driftsmidler

Konsern

	Maskiner, inventar, ol.	Leasede maskiner	Bygninger	Tomt	Sum varige driftsmidler
Anskaffelseskost 01.01.	129 600	55 769	29 534	76 634	291 537
Tilgang	2 179	0	0	0	2 179
Avgang	0	0	0	0	0
Anskaffelseskost 31.12.	131 779	55 769	29 534	76 634	293 716
Akk. avskrivninger 31.12.	-90 200	-53 658	-7 676	0	-151 534
Bokført verdi 31.12.	41 579	2 111	21 858	76 634	142 182
Årets avskrivning	6 813	1 059	844	0	8 716
Økonomisk levetid Avskrivningsplan	3-10 år Lineær	12,5 år Lineær	10-50 år		

Deler av produksjonsutstyret har vært leaset og leasingavtalene har vært behandlet som finansiell leasing. Pr 31.12. er samtlige leasingavtaler avsluttet og leasingforpliktelsen er nedbetalt. Det gjenstår kr 2 111 i bokført verdi på utstyret. Utstyret avskrives over forventet økonomisk levetid.

Note 7 – Datterselskap, andeler i deltakerlignede selskap

Morselskap

Firma	Ansk.- tidspunkt	Forretnings- kontor	Eier- andel	Ansk. Kost	Årets resultat	Egenkapital 31.12	Balanse- ført verdi
Sandnes Garn AS	2011/2012	Sandnes	100 %	12 500	52 348	38 065	12 500
Nye Strikkedilla AS	2011	Oslo	100 %	1 350	234	547	1 350
Skibladner Eiendom DA	2015	Sandnes	99 %	81 720	4 858	49 958	129 063

Stemmeandel er lik eierandel. Resultatandelen fra Skibladner Eiendom DA på kr 4 810 er medtatt som inntekt på investering i datterselskap og tillagt bokført verdi på investeringen.



Konsernet Sandnes Uldvarefabrik AS

Noter til regnskapet 2023

(Beløp i 1 000 kr.)

Note 8 - Goodwill

Morselskap og konsern

Goodwillposten relaterer seg til oppkjøpet av de resterende 10 % av aksjene i Sandnes Uldvarefabrik AS. Kjøpet ble gjennomført i 2021. Goodwill avskrives lineært over 10 år. Som følge av konsernkontinuitet i det fusjonerte selskapet, vil goodwill ha samme bokførte verdi i selskapsregnskapet som i konsernregnskapet.

	Goodwill
Anskaffelseskost 01.01.	41 248
Tilgang 2023	0
Anskaffelseskost pr 31.12.	41 248
Akkumulerte avskrivninger pr 31.12.	-9 281
Bokført verdi pr 31.12.	31 967
Årets avskrivninger	4 125
Avskrivningsplan	Lineært over 10 år

Note 9 – Mellomværende med selskap i samme konsern

Morselskap

	2023	2022
Kortsiktig fordring datterselskap	93 758	80 679
Kortsiktig gjeld til datterselskap	-23 770	-17 130

Note 10 – Langsiktig gjeld

Morselskap

	2023	2022
Gjeld til kredittinstitusjoner	29 000	70 000

Konsern

	2023	2022
Gjeld til kredittinstitusjoner	29 000	70 000

Lånet på kr 29 000 har en løpetid på to år med en nedbetalingsprofil på 10,67 år. I løpet av 2023 er det foretatt ekstraordinære nedbetalinger av lånet med totalt kr 35 000. Lånet nedbetales ordinært med kvartalsvise avdrag på kr 1 500.



Konsernet Sandnes Uldvarefabrik AS

Noter til regnskapet 2023

(Beløp i 1 000 kr.)

Note 11 – Pantstillelser og garantier m.v.

Mørselskap og konsern

Gjeld som er sikret ved pant og lignende	2023	2022
Langsiktig gjeld til kredittinstitusjoner	29 000	70 000
Kortsiktig gjeld til kredittinstitusjoner	0	0
Sum gjeld som er sikret ved pant	<u>29 000</u>	<u>70 000</u>

Gjelden er sikret med pant i fast eiendom, driftstilbehør, varelager og factoringpant i Sandnes Garn AS og Skibladder Eiendom DA

Balanseført verdi av eiendeler pantsatt for egen gjeld	<u>252 208</u>	<u>247 072</u>
--	----------------	----------------



Konsernet Sandnes Uldvarefabrik AS

Noter til regnskapet 2023

(Beløp i 1 000 kr.)

Note 12 – Skatt

Morselskap

Årets skattekostnad fremkommer slik

	2023
Betalbar skatt	15 167
Skattekostnad 2023	<u>15 167</u>
Betalbar skatt	
Ordinært resultat før skattekostnad	64 220
Permanente forskjeller	4 723
Underskudd til fremføring	<u>0</u>
Grunnlag betalbar skatt	<u>68 943</u>
Betalbar skatt, 22 %	<u>15 167</u>

Morselskapet har ingen midlertidige forskjeller pr 31.12.

Konsern

Årets skattekostnad fremkommer slik

	2023
Betalbar skatt konsern	15 167
Endring utsatt skatt	<u>196</u>
Årets totale skattekostnad	<u>15 373</u>
Betalbar skatt	
Ordinært resultat før skattekostnad	65 824
Permanente forskjeller	4 766
Endring i midlertidige forskjeller	<u>-889</u>
Grunnlag betalbar skatt	<u>69 701</u>
Sum betalbar skatt som utlignes i Norge	<u>15 167</u>

Datterselskapene i Sverige og Danmark har et samlet overskudd i 2023 på kr 710. Begge selskapene har underskudd til fremføring slik at betalbar skatt blir 0. Det er ikke beregnet utsatt skattefordel på underskuddet til fremføring.

SandGarn AB har betalt forskudd på selskapsskatt på kr 64. Denne er ført til fradrag i betalbar skatt i balansen. Netto betalbar skatt i balansen blir dermed kr 15 103.



Konsernet Sandnes Uldvarefabrik AS

Noter til regnskapet 2023

(Beløp i 1 000 kr.)

Spesifikasjon av grunnlag for utsatt skatteforpliktelse

Forskjeller som utlignes	2023	2022
Driftsmidler	13 537	12 925
Varebeholdning	8 654	7 326
Utestående fordringer	-79	-86
Leasing	2 111	3 170
Sum	24 224	23 335
22 % utsatt skatt	5 329	5 133

Note 13 - Egenkapital

Morselskap	Aksjekapital	Overkurs	Annen egenkapital	Sum
Egenkapital 01.01.	150	1 061	153 998	155 209
Tilleggsutbytte	0	0	-4 000	-4 000
Årets resultat	0	0	49 052	49 052
Egenkapital 31.12.	150	1 061	199 050	200 261

Konsern	Aksjekapital	Overkurs	Annen egenkapital	Minoritets-interesser	Sum
Egenkapital 01.01.	150	1 061	169 643	451	171 305
Tilleggsutbytte	0	0	-4 000	0	-4 000
Omregningseffekter, andre endringer	0	0	198	0	198
Årets resultat	0	0	50 402	49	50 451
Egenkapital 31.12.	150	1 061	216 243	500	217 954

Note 14 - Aksjekapital og aksjonærinformasjon

Aksjekapitalen i Sandnes Uldvarefabrik AS pr 31.12.23 består av 3 A-aksjer med pålydende kr 1 og 149 997 B-aksjer med pålydende kr 1.



Konsernet Sandnes Uldvarefabrik AS

Noter til regnskapet 2023

(Beløp i 1 000 kr.)

Eierstruktur pr 31.12.23:

Aksjonærer	A-aksjer	B-aksjer	Sum aksjer	Eierandel
Tuftegarn AS	3	38 997	39 000	26,00 %
Mjølnes AS		37 000	37 000	24,67 %
Materialize Consulting AS		37 000	37 000	24,67 %
Bis Tincto AS		37 000	37 000	24,67 %
Totalt antall aksjer	3	149 997	150 000	100 %

Kun A-aksjene har stemmerett.

Styremedlemmene Harald Mjølnes, Bård Tangen Mjølnes og Asgaut Mjølnes eier og kontrollerer henholdsvis Tuftegarn AS, Mjølnes AS og Materialize Consulting AS. Bis Tincto AS eies av Ingvild Drake.

Note 15 – Finansiell markedsrisiko

Konsernet importerer en del råvarer og halvfabrikata og er av den grunn eksponert for valutakursendringer. Eksponeringen følges opp løpende og sikres med terminkontrakter dersom ledelsen finner dette formålstjenlig.

Konsernet er også eksponert for kredittrisiko relatert til utestående kundefordringer. Risikoen avhjelpes ved en tett oppfølging og gode purreutiner.

Konsernet har langsiktige lån med flytende rente og er således eksponert for endringer i rentenivået. Eksponeringen reduseres fortløpende ved at lånet nedbetales ekstraordinært når likviditeten i konsernet tillater det.

Note 16 – Bundne skattetrekkmidler

Bundne skattetrekkmidler i konsernet utgjør kr 2 469.




Konsernet Sandnes Uldvarefabrik AS


Noter til regnskapet 2023

(Beløp i 1 000 kr.)


31. desember 2023
Klepp, 7. februar 2024




Njal Østerhus
Styrets leder



Bård Tangen Mjølne
Styremedlem



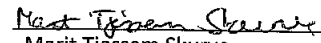
Asgaut Mjølne
Styremedlem




Siv Elise Seland
Styremedlem



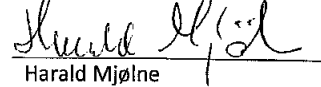
Kjell Ravnaas
Styremedlem



Marit Tjessem Skurve
Styremedlem



Margunn Tjøtta Haaland
Styremedlem



Harald Mjølne
Adm.dir/styremedlem