



## ÅRSREGNSKAPET FOR REGNSKAPSÅRET 2024 - GENERELL INFORMASJON

### Enheten

Organisasjonsnummer:	912 022 900
Organisasjonsform:	Aksjeselskap
Foretaksnavn:	MODELL OG METALL AS
Forretningsadresse:	Gubberud 2312 OTTESTAD

### Regnskapsår

Årsregnskapets periode:	01.01.2024 - 31.12.2024
-------------------------	-------------------------

### Konsern

Mørselskap i konsern:	Ja
Konsernregnskap lagt ved:	Ja

### Regnskapsregler

Regler for små foretak benyttet:	Ja
Benyttet ved utarbeidelsen av årsregnskapet til selskapet:	Regnskapslovens alminnelige regler
Benyttet ved utarbeidelsen av årsregnskapet til konsernet:	Regnskapslovens alminnelige regler

### Årsregnskapet fastsatt av kompetent organ

Bekreftet av representant for selskapet:	Frode Ekern
Dato for fastsettelse av årsregnskapet:	15.07.2025

### Grunnlag for avgivelse

År 2024: Årsregnskapet er elektronisk innlevert  
År 2023: Tall er hentet fra elektronisk innlevert årsregnskap fra 2024

*Det er ikke krav til at årsregnskapet m.v. som sendes til Regnskapsregisteret er undertegnet. Kontrollen på at dette er utført ligger hos revisor/enhetens øverste organ. Sikkerheten ivaretas ved at innsender har rolle/rettighet for innsending av årsregnskapet via Altinn, og ved at det bekreftes at årsregnskapet er fastsatt av kompetent organ.*

Brønnøysundregistrene, 10.08.2025



### Resultatregnskap

Beløp i: NOK	Note	2024	2023
<b>RESULTATREGNSKAP</b>			
<b>Inntekter</b>			
Andre inntekter		105	-59 606
Leieinntekter	1	2 261 706	1 834 488
<b>Sum inntekter</b>		<b>2 261 811</b>	<b>1 774 882</b>
<b>Kostnader</b>			
Lønnskostnad	2	386 352	
Avskrivning av driftsmidler og immaterielle eiendeler	3		14 799
Annen driftskostnad	2	313 962	450 003
<b>Sum kostnader</b>		<b>700 314</b>	<b>464 802</b>
<b>Driftsresultat</b>		<b>1 561 498</b>	<b>1 310 080</b>
<b>Finansinntekter og finanskostnader</b>			
Inntekt på investering i datterselskap	4	2 350 000	2 000 000
Annen renteinntekt		372 104	189 496
Annen finansinntekt	5	1 583 683	433 626
Verdiøkning markedsbaserte omløpsmidler		2 300	
<b>Sum finansinntekter</b>		<b>4 308 087</b>	<b>2 623 122</b>
Verdireduksjon markedsbaserte omløpsmidler	5		3 470
Nedskrivning av andre finansielle anleggsmidler	4		92 289
Annen rentekostnad			139 771
Annen finanskostnad		117 420	
<b>Sum finanskostnader</b>		<b>117 420</b>	<b>235 530</b>
<b>Netto finans</b>		<b>4 190 667</b>	<b>2 387 592</b>
<b>Resultat før skattekostnad</b>		<b>5 752 164</b>	<b>3 697 672</b>
Skattekostnad på resultat	6	458 823	367 330
<b>Årsresultat</b>	7	<b>5 293 341</b>	<b>3 330 342</b>
<b>Årsresultat etter minoritetsinteresser</b>		<b>5 293 341</b>	<b>3 330 342</b>



## Resultatregnskap

<b>Beløp i: NOK</b>	<b>Note</b>	<b>2024</b>	<b>2023</b>
<b>Totalresultat</b>		<b>5 293 341</b>	<b>3 330 342</b>
<b>Overføringer og disponeringer</b>			
Tilleggsutbytte			6 000 000
Avsatt til annen egenkapital		5 293 341	
Overført fra annen egenkapital			-2 669 658
<b>Sum overføringer og disponeringer</b>		<b>5 293 341</b>	<b>3 330 342</b>



## Balanse

Beløp i: NOK	Note	2024	2023
<b>BALANSE - EIENDELER</b>			
<b>Anleggsmidler</b>			
<b>Immaterielle eiendeler</b>			
Utsatt skattefordel	6		
<b>Varige driftsmidler</b>			
Tomter, bygninger o.a. fast eiendom	3	3 290 456	3 290 456
Maskiner og anlegg	3		
Driftsløsøre, inventar o.a. utstyr	3		
<b>Sum varige driftsmidler</b>	<b>3</b>	<b>3 290 456</b>	<b>3 290 456</b>
<b>Finansielle anleggsmidler</b>			
Investering i datterselskap	1, 4	6 903 590	6 614 600
Investering i annet foretak i samme konsern	1, 4		
Lån til foretak i samme konsern	1		
Investeringer i tilknyttet selskap	1	290 000	301 111
Lån til tilknyttet selskap og felles kontrollert virksomhet	1		
<b>Sum finansielle anleggsmidler</b>		<b>7 193 590</b>	<b>6 915 711</b>
<b>Sum anleggsmidler</b>		<b>10 484 046</b>	<b>10 206 167</b>
<b>Omløpsmidler</b>			
<b>Varer</b>			
<b>Fordringer</b>			
Kundefordringer	1, 8, 9	30 929	110 509
Andre kortsiktige fordringer		16 994	
Konsernfordringer	9	2 883 107	4 261 607
<b>Sum fordringer</b>		<b>2 931 030</b>	<b>4 372 116</b>
<b>Investeringer</b>			
Aksjer og andeler i foretak i samme konsern	4		
Markedsbaserte aksjer	5	12 093	127 993
Markedsbaserte obligasjoner	5		
<b>Sum investeringer</b>		<b>12 093</b>	<b>127 993</b>



## Balanse

Beløp i: NOK	Note	2024	2023
<b>Bankinnskudd, kontanter og lignende</b>			
Bankinnskudd, kontanter o.l.	10	9 199 270	7 582 219
<b>Sum bankinnskudd, kontanter og lignende</b>		<b>9 199 270</b>	<b>7 582 219</b>
<b>Sum omløpsmidler</b>		<b>12 142 393</b>	<b>12 082 327</b>
<b>SUM EIENDELER</b>		<b>22 626 439</b>	<b>22 288 494</b>

## BALANSE - EGENKAPITAL OG GJELD

### Egenkapital

#### Innskutt egenkapital

Aksjekapital	11	1 310 000	1 310 000
<b>Sum innskutt egenkapital</b>		<b>1 310 000</b>	<b>1 310 000</b>

#### Opptjent egenkapital

Annen egenkapital		11 872 547	6 579 206
<b>Sum opptjent egenkapital</b>		<b>11 872 547</b>	<b>6 579 206</b>

<b>Sum egenkapital</b>	7	<b>13 182 547</b>	<b>7 889 206</b>
------------------------	---	-------------------	------------------

### Gjeld

#### Langsiktig gjeld

Utsatt skatt	6		
<b>Annen langsiktig gjeld</b>			

<b>Sum langsiktig gjeld</b>		<b>0</b>	<b>0</b>
-----------------------------	--	----------	----------

#### Kortsiktig gjeld

Leverandørgjeld	1, 9	4 753	26 073
Betalbar skatt	6	377 313	367 330
Skyldig offentlige avgifter		112 175	3 966
Kortsiktig konserngjeld	9	7 673 883	8 998 102
Annen kortsiktig gjeld		1 275 768	5 003 817
<b>Sum kortsiktig gjeld</b>		<b>9 443 892</b>	<b>14 399 288</b>

<b>Sum gjeld</b>		<b>9 443 892</b>	<b>14 399 288</b>
------------------	--	------------------	-------------------



## Balanse

<b>Beløp i: NOK</b>	<b>Note</b>	<b>2024</b>	<b>2023</b>
<b>SUM EGENKAPITAL OG GJELD</b>		<b>22 626 439</b>	<b>22 288 494</b>



### Konsernets resultatregnskap

Beløp i: NOK	Note	2024	2023
<b>RESULTATREGNSKAP</b>			
<b>Inntekter</b>			
Salgsinntekt	1	68 492 402	80 958 034
Annen driftsinntekt		6 971 940	7 724 285
<b>Sum inntekter</b>		<b>75 464 342</b>	<b>88 682 319</b>
<b>Kostnader</b>			
Endring i beholdning av varer under tilvirkning og ferdig tilvirkede varer			-111 899
Varekostnad		25 632 850	30 542 319
Lønnskostnad	2	24 167 905	26 043 072
Avskrivning av driftsmidler og immaterielle eiendeler	3	2 725 693	3 021 299
Annen driftskostnad	2	15 892 401	17 312 909
<b>Sum kostnader</b>		<b>68 418 850</b>	<b>76 807 701</b>
<b>Driftsresultat</b>		<b>7 045 492</b>	<b>11 874 618</b>
<b>Finansinntekter og finanskostnader</b>			
Annen renteinntekt		1 368 100	890 501
Annen finansinntekt		1 746 609	832 901
Verdiøkning markedsbaserte omløpsmidler		2 300	
<b>Sum finansinntekter</b>		<b>3 117 009</b>	<b>1 723 402</b>
Verdireduksjon markedsbaserte omløpsmidler			3 470
Nedskrivning av andre finansielle anleggsmidler			1 203 400
Annen rentekostnad		1 193 034	1 375 433
Annen finanskostnad		118 570	14 883
<b>Sum finanskostnader</b>		<b>1 311 604</b>	<b>2 597 186</b>
<b>Netto finans</b>		<b>1 805 406</b>	<b>-873 784</b>
<b>Resultat før skattekostnad</b>		<b>8 850 898</b>	<b>11 000 834</b>
Skattekostnad på ordinært resultat	4	1 635 891	3 012 927
<b>Årsresultat</b>	5	<b>7 215 007</b>	<b>7 987 907</b>



## Konsernets resultatregnskap

<b>Beløp i: NOK</b>	<b>Note</b>	<b>2024</b>	<b>2023</b>
Minoritetsinteresser		566 215	2 954 006
<b>Årsresultat etter minoritetsinteresser</b>		<b>6 648 792</b>	<b>5 033 901</b>
<b>Totalresultat</b>		<b>6 648 792</b>	<b>5 033 901</b>
<b>Overføringer og disponeringer</b>			
Ordinært utbytte		200 000	400 000
Tilleggsutbytte		2 000 000	6 000 000
Avsatt til annen egenkapital		6 307 546	2 844 823
Overført fra annen egenkapital		-1 292 540	-1 256 916
<b>Sum overføringer og disponeringer</b>		<b>7 215 007</b>	<b>7 987 907</b>



## Konsernets balanse

Beløp i: NOK	Note	2024	2023
<b>BALANSE - EIENDELER</b>			
<b>Anleggsmidler</b>			
<b>Immaterielle eiendeler</b>			
Konsesjoner, patenter o.l.	3		
Utsatt skattefordel	4	567 529	349 557
Goodwill	3		
<b>Sum immaterielle eiendeler</b>		<b>567 529</b>	<b>349 557</b>
<b>Varige driftsmidler</b>			
Tomter, bygninger o.a. fast eiendom		25 006 220	26 396 920
Maskiner og anlegg		2 501 300	3 041 600
Driftsløsøre, inventar o.a. utstyr		3 652 766	4 986 857
<b>Sum varige driftsmidler</b>	3, 6	<b>31 160 285</b>	<b>34 425 376</b>
<b>Finansielle anleggsmidler</b>			
Investering i datterselskap	7		
Investering i annet foretak i samme konsern	7		
Lån til foretak i samme konsern	7		
Investeringer i tilknyttet selskap	7, 8		
Lån til tilknyttet selskap og felles kontrollert virksomhet	7		
Andre langsiktige fordringer		552 765	309 624
<b>Sum finansielle anleggsmidler</b>		<b>552 765</b>	<b>309 624</b>
<b>Sum anleggsmidler</b>		<b>32 280 579</b>	<b>35 084 557</b>
<b>Omløpsmidler</b>			
<b>Varer</b>			
<b>Sum varer</b>	6, 9	<b>5 973 920</b>	<b>7 550 934</b>
<b>Fordringer</b>			
Kundefordringer		1 239 004	5 509 216
Andre kortsiktige fordringer		3 741 647	419 071
<b>Sum fordringer</b>	6	<b>4 980 650</b>	<b>5 928 287</b>
<b>Investeringer</b>			
Markedsbaserte aksjer		12 093	127 993



## Konsernets balanse

Beløp i: NOK	Note	2024	2023
<b>Sum investeringer</b>		<b>12 093</b>	<b>127 993</b>
<b>Bankinnskudd, kontanter og lignende</b>			
Bankinnskudd, kontanter o.l.	10	30 771 892	29 005 288
<b>Sum bankinnskudd, kontanter og lignende</b>		<b>30 771 892</b>	<b>29 005 288</b>
<b>Sum omløpsmidler</b>		<b>41 738 555</b>	<b>42 612 501</b>
<b>SUM EIENDELER</b>		<b>74 019 134</b>	<b>77 697 058</b>
<b>BALANSE - EGENKAPITAL OG GJELD</b>			
<b>Egenkapital</b>			
<b>Innskutt egenkapital</b>			
Aksjekapital		1 310 000	1 310 000
<b>Sum innskutt egenkapital</b>		<b>1 310 000</b>	<b>1 310 000</b>
<b>Opptjent egenkapital</b>			
Annen egenkapital		30 360 560	26 253 151
Minoritetsinteresser		13 487 753	14 216 753
<b>Sum opptjent egenkapital</b>		<b>43 848 313</b>	<b>40 469 904</b>
<b>Sum egenkapital</b>	5	<b>45 158 313</b>	<b>41 779 904</b>
<b>Gjeld</b>			
<b>Langsiktig gjeld</b>			
Utsatt skatt	4		
Andre avsetninger for forpliktelser		630 706	269 624
<b>Sum avsetninger for forpliktelser</b>		<b>630 706</b>	<b>269 624</b>
<b>Annen langsiktig gjeld</b>			
Gjeld til kredittinstitusjoner		15 629 721	16 774 760
<b>Sum annen langsiktig gjeld</b>		<b>15 629 721</b>	<b>16 774 760</b>
<b>Sum langsiktig gjeld</b>		<b>16 260 427</b>	<b>17 044 384</b>
<b>Kortsiktig gjeld</b>			
Leverandørgjeld		1 900 854	2 483 559



## Konsernets balanse

<b>Beløp i: NOK</b>	<b>Note</b>	<b>2024</b>	<b>2023</b>
Betalbar skatt	4	1 853 863	3 105 204
Skyldig offentlige avgifter		3 549 018	1 102 781
Utbytte		400 000	400 000
Kortsiktig konserngjeld			-5 000
Annen kortsiktig gjeld		4 896 660	11 786 227
<b>Sum kortsiktig gjeld</b>		<b>12 600 394</b>	<b>18 872 771</b>
<b>Sum gjeld</b>		<b>28 860 821</b>	<b>35 917 155</b>
<b>SUM EGENKAPITAL OG GJELD</b>		<b>74 019 134</b>	<b>77 697 058</b>



## Brønnøysundregistrene

### ÅRSREGNSKAP FOR REGNSKAPSÅRET 2024 - GENERELL INFORMASJON

Journalnummer: 2025 682843

#### Enheten

Organisasjonsnummer: 912 022 900  
Organisasjonsform: Aksjeselskap  
Foretaksnavn: MODELL OG METALL AS  
Forretningsadresse: Gubberud  
2312 OTTESTAD

#### Regnskapsår

Årsregnskapets periode: 01.01.2024 - 31.12.2024

#### Konsern

Morselskap i konsern: Ja  
Konsernregnskap lagt ved: Ja

#### Regnskapsregler

Regler for små foretak benyttet: Ja  
Benyttet ved utarbeidelsen av  
årsregnskapet til selskapet: Regnskapslovens alminnelige regler  
Benyttet ved utarbeidelsen av  
årsregnskapet til konsernet: Regnskapslovens alminnelige regler

#### Årsregnskapet fastsatt av kompetent organ

Bekreftet av representant for selskapet: Frode Ekern  
Dato for fastsettelse av årsregnskapet: 15.07.2025

#### Revisjon

Årsregnskapet er utarbeidet av ekstern  
autorisert regnskapsfører: Ja  
Ekstern autorisert regnskapsfører har i  
løpet av regnskapsåret bistått ved den  
løpende regnskapsføringen eller utført  
andre tjenester for selskapet enn å  
utarbeide årsregnskapet: Ja

#### Grunnlag for avgivelse

År 2024: Årsregnskap er elektronisk innlevert.  
År 2023: Tall er hentet fra elektronisk innlevert årsregnskap fra 2024.

*Det er ikke krav til at årsregnskapet m.v. som sendes til Regnskapsregisteret er undertegnet. Kontrollen på at dette er utført ligger hos revisor/enhetens øverste organ. Sikkerheten ivaretas ved at innsender har rolle/rettighet for innsending av årsregnskapet via Altinn, og ved at det bekreftes at årsregnskapet er fastsatt av kompetent organ.*

Brønnøysundregistrene, 09.08.2025

---

Brønnøysundregistrene  
Postadresse: Postboks 900, 8910 Brønnøysund  
Telefon: 75 00 75 00  
E-post: firmapost@brreg.no Internett: www.brreg.no  
Organisasjonsnummer: 974 760 673



Organisasjonsnr: 912 022 900  
MODELL OG METALL AS

## RESULTATREGNSKAP

Beløp i: NOK	Note	2024	2023
<b>RESULTATREGNSKAP</b>			
<b>Inntekter</b>			
Andre inntekter		105	-59 606
Leieinntekter	1	2 261 706	1 834 488
<b>Sum inntekter</b>		<b>2 261 811</b>	<b>1 774 882</b>
<b>Kostnader</b>			
Lønnskostnad	2	386 352	
Avskrivning av driftsmidler og immaterielle eiendeler	3		14 799
Annen driftskostnad	2	313 962	450 003
<b>Sum kostnader</b>		<b>700 314</b>	<b>464 802</b>
<b>Driftsresultat</b>		<b>1 561 498</b>	<b>1 310 080</b>
<b>Finansinntekter og finanskostnader</b>			
Inntekt på investering i datterselskap	4	2 350 000	2 000 000
Annen renteinntekt		372 104	189 496
Annen finansinntekt	5	1 583 683	433 626
Verdiøkning markedsbaserte omløpsmidler		2 300	
<b>Sum finansinntekter</b>		<b>4 308 087</b>	<b>2 623 122</b>
Verdireduksjon markedsbaserte omløpsmidler	5		3 470
Nedskrivning av andre finansielle anleggsmidler	4		92 289
Annen rentekostnad			139 771
Annen finanskostnad		117 420	
<b>Sum finanskostnader</b>		<b>117 420</b>	<b>235 530</b>
<b>Netto finans</b>		<b>4 190 667</b>	<b>2 387 592</b>
<b>Resultat før skattekostnad</b>		<b>5 752 164</b>	<b>3 697 672</b>
Skattekostnad på resultat	6	458 823	367 330
<b>Årsresultat</b>	7	<b>5 293 341</b>	<b>3 330 342</b>
<b>Årsresultat etter minoritetsinteresser</b>		<b>5 293 341</b>	<b>3 330 342</b>
<b>Totalresultat</b>		<b>5 293 341</b>	<b>3 330 342</b>
<b>Overføringer og disponeringer</b>			
Tilleggsutbytte			6 000 000



Avsatt til annen egenkapital	5 293 341	
Overført fra annen egenkapital		-2 669 658
<b>Sum overføringer og disponeringer</b>	<b>5 293 341</b>	<b>3 330 342</b>



Organisasjonsnr: 912 022 900  
MODELL OG METALL AS

## BALANSE

Beløp i: NOK	Note	2024	2023
<b>BALANSE - EIENDELER</b>			
<b>Anleggsmidler</b>			
<b>Immaterielle eiendeler</b>			
Utsatt skattefordel	6		
<b>Varige driftsmidler</b>			
Tomter, bygninger o.a.			
fast eiendom	3	3 290 456	3 290 456
Maskiner og anlegg	3		
Driftsløsøre, inventar o. a. utstyr	3		
<b>Sum varige driftsmidler</b>	<b>3</b>	<b>3 290 456</b>	<b>3 290 456</b>
<b>Finansielle anleggsmidler</b>			
Investering i datterselskap	1, 4	6 903 590	6 614 600
Investering i annet foretak i samme konsern	1, 4		
Lån til foretak i samme konsern	1		
Investeringer i tilknyttet selskap	1	290 000	301 111
Lån til tilknyttet selskap og felles kontrollert virksomhet	1		
<b>Sum finansielle anleggsmidler</b>		<b>7 193 590</b>	<b>6 915 711</b>
<b>Sum anleggsmidler</b>		<b>10 484 046</b>	<b>10 206 167</b>
<b>Omløpsmidler</b>			
<b>Varer</b>			
<b>Fordringer</b>			
Kundefordringer	1, 8, 9	30 929	110 509
Andre kortsiktige fordringer		16 994	
Konsernfordringer	9	2 883 107	4 261 607
<b>Sum fordringer</b>		<b>2 931 030</b>	<b>4 372 116</b>
<b>Investeringer</b>			
Aksjer og andeler i foretak i samme konsern	4		
Markedsbaserte aksjer	5	12 093	127 993
Markedsbaserte obligasjoner	5		
<b>Sum investeringer</b>		<b>12 093</b>	<b>127 993</b>
<b>Bankinnskudd, kontanter og lignende</b>			
Bankinnskudd, kontanter o. l.	10	9 199 270	7 582 219



Sum bankinnskudd, kontanter og lignende		9 199 270	7 582 219
Sum omløpsmidler		12 142 393	12 082 327
<b>SUM EIENDELER</b>		<b>22 626 439</b>	<b>22 288 494</b>
<b>BALANSE - EGENKAPITAL OG GJELD</b>			
<b>Egenkapital</b>			
Innskutt egenkapital			
Aksjekapital	11	1 310 000	1 310 000
Sum innskutt egenkapital		1 310 000	1 310 000
<b>Opptjent egenkapital</b>			
Annen egenkapital		11 872 547	6 579 206
Sum opptjent egenkapital		11 872 547	6 579 206
Sum egenkapital	7	13 182 547	7 889 206
<b>Gjeld</b>			
<b>Langsiktig gjeld</b>			
Utsatt skatt	6		
Annen langsiktig gjeld			
Sum langsiktig gjeld		0	0
<b>Kortsiktig gjeld</b>			
Leverandørgjeld	1, 9	4 753	26 073
Betalbar skatt	6	377 313	367 330
Skyldig offentlige avgifter		112 175	3 966
Kortsiktig konserngjeld	9	7 673 883	8 998 102
Annen kortsiktig gjeld		1 275 768	5 003 817
Sum kortsiktig gjeld		9 443 892	14 399 288
Sum gjeld		9 443 892	14 399 288
<b>SUM EGENKAPITAL OG GJELD</b>		<b>22 626 439</b>	<b>22 288 494</b>



Organisasjonsnr: 912 022 900  
MODELL OG METALL AS

## KONSERNRESULTATREGNSKAP

Beløp i: NOK	Note	2024	2023
<b>RESULTATREGNSKAP</b>			
<b>Inntekter</b>			
Salgsinntekt	1	68 492 402	80 958 034
Annen driftsinntekt		6 971 940	7 724 285
<b>Sum inntekter</b>		<b>75 464 342</b>	<b>88 682 319</b>
<b>Kostnader</b>			
Endring i beholdning av varer under tilvirkning og ferdig tilvirkede varer			-111 899
Varekostnad		25 632 850	30 542 319
Lønnskostnad	2	24 167 905	26 043 072
Avskrivning av driftsmidler og immaterielle eiendeler	3	2 725 693	3 021 299
Annen driftskostnad	2	15 892 401	17 312 909
<b>Sum kostnader</b>		<b>68 418 850</b>	<b>76 807 701</b>
<b>Driftsresultat</b>		<b>7 045 492</b>	<b>11 874 618</b>
<b>Finansinntekter og finanskostnader</b>			
Annen renteinntekt		1 368 100	890 501
Annen finansinntekt		1 746 609	832 901
Verdiøkning markedsbaserte omløpsmidler		2 300	
<b>Sum finansinntekter</b>		<b>3 117 009</b>	<b>1 723 402</b>
Verdireduksjon markedsbaserte omløpsmidler			3 470
Nedskrivning av andre finansielle anleggsmidler			1 203 400
Annen rentekostnad		1 193 034	1 375 433
Annen finanskostnad		118 570	14 883
<b>Sum finanskostnader</b>		<b>1 311 604</b>	<b>2 597 186</b>
<b>Netto finans</b>		<b>1 805 406</b>	<b>-873 784</b>
<b>Resultat før skattekostnad</b>		<b>8 850 898</b>	<b>11 000 834</b>
Skattekostnad på ordinært resultat	4	1 635 891	3 012 927
<b>Årsresultat</b>	<b>5</b>	<b>7 215 007</b>	<b>7 987 907</b>
Minoritetsinteresser		566 215	2 954 006
<b>Årsresultat etter minoritetsinteresser</b>		<b>6 648 792</b>	<b>5 033 901</b>
<b>Totalresultat</b>		<b>6 648 792</b>	<b>5 033 901</b>



<b>Overføringer og disponeringer</b>		
Ordinært utbytte	200 000	400 000
Tilleggsutbytte	2 000 000	6 000 000
Avsatt til annen egenkapital	6 307 546	2 844 823
Overført fra annen egenkapital	-1 292 540	-1 256 916
<b>Sum overføringer og disponeringer</b>	<b>7 215 007</b>	<b>7 987 907</b>



Organisasjonsnr: 912 022 900  
MODELL OG METALL AS

## KONSERNBALANSE

Beløp i: NOK	Note	2024	2023
<b>BALANSE - EIENDELER</b>			
<b>Anleggsmidler</b>			
<b>Immaterielle eiendeler</b>			
Konsesjoner, patenter o.l.	3		
Utsatt skattefordel	4	567 529	349 557
Goodwill	3		
<b>Sum immaterielle eiendeler</b>		<b>567 529</b>	<b>349 557</b>
<b>Varige driftsmidler</b>			
Tomter, bygninger o.a. fast eiendom		25 006 220	26 396 920
Maskiner og anlegg		2 501 300	3 041 600
Driftsløsøre, inventar o. a. utstyr		3 652 766	4 986 857
<b>Sum varige driftsmidler</b>	<b>3, 6</b>	<b>31 160 285</b>	<b>34 425 376</b>
<b>Finansielle anleggsmidler</b>			
Investering i datterselskap	7		
Investering i annet foretak i samme konsern	7		
Lån til foretak i samme konsern	7		
Investeringer i tilknyttet selskap	7, 8		
Lån til tilknyttet selskap og felles kontrollert virksomhet	7		
Andre langsiktige fordringer		552 765	309 624
<b>Sum finansielle anleggsmidler</b>		<b>552 765</b>	<b>309 624</b>
<b>Sum anleggsmidler</b>		<b>32 280 579</b>	<b>35 084 557</b>
<b>Omløpsmidler</b>			
<b>Varer</b>			
<b>Sum varer</b>	<b>6, 9</b>	<b>5 973 920</b>	<b>7 550 934</b>
<b>Fordringer</b>			
Kundefordringer		1 239 004	5 509 216
Andre kortsiktige fordringer		3 741 647	419 071
<b>Sum fordringer</b>	<b>6</b>	<b>4 980 650</b>	<b>5 928 287</b>
<b>Investeringer</b>			
Markedsbaserte aksjer		12 093	127 993
<b>Sum investeringer</b>		<b>12 093</b>	<b>127 993</b>
<b>Bankinnskudd, kontanter og lignende</b>			



Bankinnskudd, kontanter o. l.	10	30 771 892	29 005 288
<b>Sum bankinnskudd, kontanter og lignende</b>		<b>30 771 892</b>	<b>29 005 288</b>
<b>Sum omløpsmidler</b>		<b>41 738 555</b>	<b>42 612 501</b>
<b>SUM EIENDELER</b>		<b>74 019 134</b>	<b>77 697 058</b>
<b>BALANSE - EGENKAPITAL OG GJELD</b>			
<b>Egenkapital</b>			
<b>Innskutt egenkapital</b>			
Aksjekapital		1 310 000	1 310 000
<b>Sum innskutt egenkapital</b>		<b>1 310 000</b>	<b>1 310 000</b>
<b>Opptjent egenkapital</b>			
Annen egenkapital		30 360 560	26 253 151
Minoritetsinteresser		13 487 753	14 216 753
<b>Sum opptjent egenkapital</b>		<b>43 848 313</b>	<b>40 469 904</b>
<b>Sum egenkapital</b>	<b>5</b>	<b>45 158 313</b>	<b>41 779 904</b>
<b>Gjeld</b>			
<b>Langsiktig gjeld</b>			
Utsatt skatt	4		
Andre avsetninger for forpliktelser		630 706	269 624
<b>Sum avsetninger for forpliktelser</b>		<b>630 706</b>	<b>269 624</b>
<b>Annen langsiktig gjeld</b>			
Gjeld til kredittinstitusjoner		15 629 721	16 774 760
<b>Sum annen langsiktig gjeld</b>		<b>15 629 721</b>	<b>16 774 760</b>
<b>Sum langsiktig gjeld</b>		<b>16 260 427</b>	<b>17 044 384</b>
<b>Kortsiktig gjeld</b>			
Leverandørgjeld		1 900 854	2 483 559
Betalbar skatt	4	1 853 863	3 105 204
Skyldig offentlige avgifter		3 549 018	1 102 781
Utbytte		400 000	400 000
Kortsiktig konserngjeld			-5 000
Annen kortsiktig gjeld		4 896 660	11 786 227
<b>Sum kortsiktig gjeld</b>		<b>12 600 394</b>	<b>18 872 771</b>
<b>Sum gjeld</b>		<b>28 860 821</b>	<b>35 917 155</b>
<b>SUM EGENKAPITAL OG GJELD</b>		<b>74 019 134</b>	<b>77 697 058</b>



Organisasjonsnr: 912 022 900  
MODELL OG METALL AS

NOTEOPPLYSNINGER - SELSKAP - alle poster oppgitt i hele tall

Note  
2

Antall årsverk i regnskapsåret  
1.00

Sum Beløp

Balanseført verdi 31.12. Varige driftsmidler Immaterielle eiend.

Konsernregnskap

Morselskapet sitt navn

Forretningskontor for morselskapet

Begrunnelse for at datterselskap er utelatt fra konsolideringen

Samlet beløp - tilknyttet selskap Årets Fjorårets

Samlet beløp - foretak i samme konsern Årets Fjorårets

Samlet beløp - foretak i samme konsern Årets Fjorårets

Samlet beløp - felles kontrollert virksomhet Årets Fjorårets

Pantstillelse Beløp

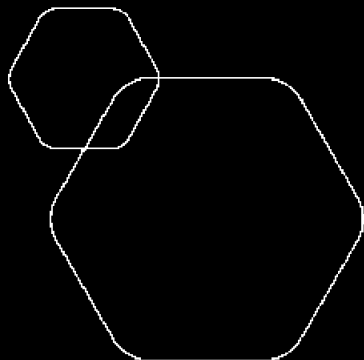
Beholdning av egne aksjer Antall Pålydende Andel av aksjek.



Organisasjonsnr: 912 022 900  
MODELL OG METALL AS

NOTEOPPLYSNINGER - KONSERN

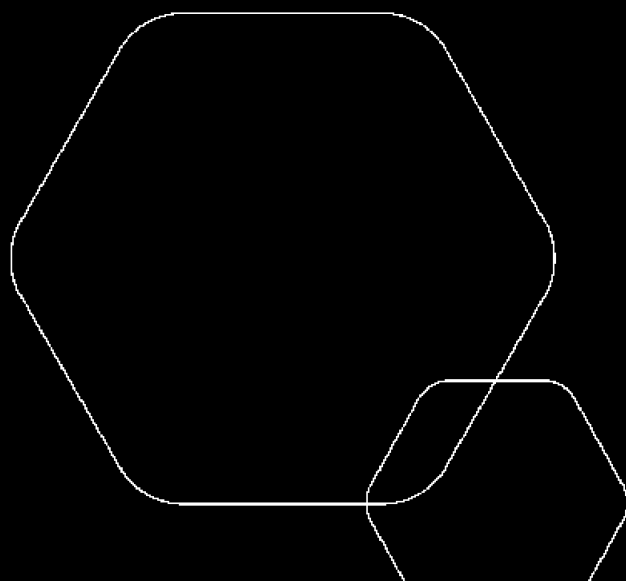
- alle poster oppgitt i hele tall



# Årsregnskap 2024

## Modell og Metall AS - konsern

Styrets årsberetning  
Resultatregnskap  
Balanse  
Kontantstrøm  
Noter til regnskapet



Org.nr.: 912 022 900



## Modell og Metall AS

### ÅRSBERETNING 2024

#### VIRKSOMHETENS ART OG HVOR DEN DRIVES

Modell og Metall AS er et selskap beliggende på Ottestad i Stange kommune. Selskapet eier eiendom for utleie. Selskapet er morselskap for datterselskap og tilknyttede selskap som driver innen hagesenterdrift, mekanisk verksted og utleie av eiendom.

Selskapet har eierandeler i følgende selskap:

Selskapsnavn	Virksomhet
Blomsterkroken AS	Utleie eiendom og driftsmidler
Storgata 181L AS	Utleie eiendom
Edek AS	Utleie eiendom
Støsaga Eiendom AS	Utleie eiendom
Trysilvegen 254 AS	Utleie eiendom
Blomsterkroken Hagesenter AS	Hagesenterdrift
BK Gartneri og Hagesenter AS	Hagesenterdrift
BK Blomster AS	Hagesenterdrift

#### RETTVISENDE OVERSIKT OVER UTVIKLING OG RESULTAT

Konsernet har hatt en omsetningsnedgang i forhold til 2023 på 15 %. Resultatgraden for konsernet har gått ned til 12 % i forhold til 13% i 2023. Konsernet har en egenkapitalandel på 61 %, som har økt i forhold til 2023 på 53 %. Likviditeten er god. Utviklingen i omsetning, resultatgrad og egenkapitalandel er som forventet.

95 % av konsernets omsetning kommer fra hagesenterdrift. Dette er opp fra 80% i 2023. Resterende omsetning er utleie av eiendom.

Styret mener at årsregnskapet gir et rettviseende bilde av selskapets eiendeler og gjeld, finansielle stilling og resultat.

#### SENTRALE RISIKOER OG USIKKERHETSFAKTORER

Selskapets omsetning av hagesenterprodukter er delvis avhengig av den generelle privatøkonomien, men vi ser at salget av hagesenterprodukter er rimelig stabilt.

Konsernets omsetning innen utleie av eiendom er delvis konsernintern og delvis ekstern. Intern leie er avhengig av en stabil drift for hagesentrene.

#### FINANSIELL RISIKO

Konsernet har hatt en god likviditet. Konsernet har lånefinansiert investeringer. Men konsernet totalt har god sikkerhet for kreditt og lån, og har et godt samarbeid med finansieringsselskap.

#### ANSVARSFORSIKRING

Det er ikke tegnet forsikring for daglig leder eller styremedlem i morselskapet. Selskapene har ansvarsforsikring for sin virksomhet.

#### FORTSATT DRIFT

Årsregnskapet for 2024 er satt opp under forutsetning av fortsatt drift. Det bekreftes herved at forutsetningen for fortsatt drift er til stede.

#### ARBEIDSMILJØ

Morselskapet har 1 ansatt Sykefraværet i konsernet var i 2024 på under 3% av arbeidede timer. Dette ansees som akseptabelt i forhold til bransjer.

Det har vært rapportert en alvorlig skade i et av de tilknyttede selskapene.



Arbeidsmiljøet betraktes som godt, og det iverksettes løpende tiltak for forbedringer.

## **LIKESTILLING**

Konsernet har pr utgangen av året 25 ansatte, av disse er 6 kvinner.  
I morselskapet er det ingen kvinner ansatt.

Daglig leder i konsernets største selskap er kvinne. Seks av ni hagesenterledere er kvinner. Selskapet arbeider aktivt, målrettet og planmessig for likestilling innenfor virksomheten. Ved rekruttering, både internt og eksternt prioriteres personlige kvalifikasjoner fremfor kjønn. Det underrepresenterte kjønn vil i større grad bli oppfordret til å søke. På denne måten vil selskapet forsøke å øke kvinneandelen i de stillingskategorier hvor denne er særskilt lav.

## **TILTAK FOR Å HINDRE DISKRIMINERING MV.**

Bedriften arbeider aktivt for å fremme likestilling, sikre like muligheter og rettigheter og hindre diskriminering på grunn av etnisitet, nasjonal opprinnelse, avstamning, hudfarge, språk, religion og livssyn. For å bidra til dette, har bedriften blant annet etablert rutiner for rekruttering, hvor søkere fra underrepresenterte grupper oppfordres til å søke. Det er også foretatt en gjennomgang av kriteriene for karriereutvikling og lederstillinger i bedriften.

## **YTRE MILJØ**

Selskapets virksomhet er ikke regulert av konsesjoner eller pålegg. Selskapet har fokus på arbeidsoperasjoner som kan påvirke det ytre miljø.

## **REDEGJØRELSE FOR ÅRSREGNSKAPET OG RESULTATDISPONERING**

Etter styrets oppfatning gir fremlagt resultatregnskap og balanse med noter uttrykk for virksomhetens resultat for 2024 og økonomiske stilling ved årsskiftet.

Det er ikke inntrådt andre forhold etter regnskapsårets slutt som er av betydning for bedømmelsen av regnskapet.

Disponering av morselskapets resultat fremgår av årsregnskapet.

Ottestad, 02.07.2025

Frode Ekern  
styrets leder/daglig leder



### RESULTATREGNSKAP

#### MODELL OG METALL AS - KONSERN

DRIFTSINNTEKTER OG DRIFTSKOSTNADER	Note	2024	2023
Salgsinntekt	1	68 492 402	80 958 034
Annen driftsinntekt		6 971 940	7 724 285
<b>Sum driftsinntekter</b>		<b>75 464 342</b>	<b>88 682 319</b>
<b>VAREKOSTNAD</b>		<b>25 632 850</b>	<b>30 542 319</b>
End. beh. varer u.tilv. og ferdigvarer		0	-111 899
Lønnskostnad	2	24 167 905	26 043 072
Avskrivning av driftsmidler og immaterielle eiendeler	3	2 725 693	3 021 299
Annen driftskostnad	2	15 892 401	17 312 909
<b>Sum driftskostnader</b>		<b>68 418 850</b>	<b>76 807 701</b>
<b>Driftsresultat</b>		<b>7 045 492</b>	<b>11 874 618</b>
<b>FINANSINNTEKTER OG FINANSKOSTNADER</b>			
Annen renteinntekt		1 368 100	890 501
Annen finansinntekt		1 746 609	832 901
Verdøkning markedsbaserte omløpsmidler		2 300	0
Verdireduksjon markedsbaserte omløpsmidler		0	3 470
Nedskrivning av andre finansielle anleggsmidler		0	1 203 400
Annen rentekostnad		1 193 034	1 375 433
Annen finanskostnad		118 570	14 883
<b>Resultat av finansposter</b>		<b>1 805 406</b>	<b>-873 784</b>
<b>Ordinært resultat før skattekostnad</b>		<b>8 850 898</b>	<b>11 000 834</b>
Skattekostnad på ordinært resultat	4	1 635 891	3 012 927
<b>Ordinært resultat</b>		<b>7 215 007</b>	<b>7 987 907</b>
<b>Årsresultat</b>	5	<b>7 215 007</b>	<b>7 987 907</b>
Minoritetens andel		566 215	2 954 006
<b>Majoritetens andel</b>		<b>6 648 792</b>	<b>5 033 901</b>
<b>OVERFØRINGER</b>			
Avsatt til utbytte		200 000	400 000
Tilleggsutbytte		2 000 000	6 000 000
Avsatt til annen egenkapital		6 307 546	2 844 823
Overført fra annen egenkapital		1 292 540	1 256 916
<b>Sum disponert</b>		<b>7 215 007</b>	<b>7 987 907</b>



### BALANSE

#### MODELL OG METALL AS - KONSERN

EIENDELER	Note	2024	2023
<b>ANLEGGSMIDLER</b>			
<b>IMMATERIELLE EIENDELER</b>			
Utsatt skattefordel	4	567 529	349 557
<b>Sum immaterielle eiendeler</b>		<b>567 529</b>	<b>349 557</b>
<b>VARIGE DRIFTSMIDLER</b>			
Tomter, bygninger o.a. fast eiendom		25 006 220	26 396 920
Maskiner og anlegg		2 501 300	3 041 600
Driftsløsøre, inventar o.a. utstyr		3 652 766	4 986 857
<b>Sum varige driftsmidler</b>	<b>3, 6</b>	<b>31 160 285</b>	<b>34 425 376</b>
<b>FINANSIELLE ANLEGGSMIDLER</b>			
Andre langsiktige fordringer		552 765	309 624
<b>Sum finansielle anleggsmidler</b>		<b>552 765</b>	<b>309 624</b>
<b>Sum anleggsmidler</b>		<b>32 280 579</b>	<b>35 084 557</b>
<b>OMLØPSMIDLER</b>			
Lager av varer og annen beholdning	6, 9	5 973 920	7 550 934
<b>FORDRINGER</b>			
Kundefordringer		1 239 004	5 509 216
Andre kortsiktige fordringer		3 741 647	419 071
<b>Sum fordringer</b>	<b>6</b>	<b>4 980 650</b>	<b>5 928 287</b>
<b>INVESTERINGER</b>			
Markedsbaserte aksjer		12 093	127 993
<b>Sum investeringer</b>		<b>12 093</b>	<b>127 993</b>
Bankinnskudd, kontanter o.l.	10	30 771 892	29 005 288
<b>Sum omløpsmidler</b>		<b>41 738 555</b>	<b>42 612 501</b>
<b>Sum eiendeler</b>		<b>74 019 134</b>	<b>77 697 058</b>



### BALANSE

#### MODELL OG METALL AS - KONSERN

EGENKAPITAL OG GJELD	Note	2024	2023
<b>INNSKUTT EGENKAPITAL</b>			
Aksjekapital		1 310 000	1 310 000
<b>Sum innskutt egenkapital</b>		<b>1 310 000</b>	<b>1 310 000</b>
<b>OPPTJENT EGENKAPITAL</b>			
Annen egenkapital		30 360 560	26 253 151
Minoritetens andel		13 487 753	14 216 753
<b>Sum opptjent egenkapital</b>		<b>43 848 313</b>	<b>40 469 904</b>
<b>Sum egenkapital</b>	<b>5</b>	<b>45 158 313</b>	<b>41 779 904</b>
<b>GJELD</b>			
<b>AVSETNING FOR FORPLIKTELSE</b>			
Andre avsetninger for forpliktelser		630 706	269 624
<b>Sum avsetning for forpliktelser</b>		<b>630 706</b>	<b>269 624</b>
<b>ANNEN LANGSIKTIG GJELD</b>			
Gjeld til kredittinstitusjoner		15 629 721	16 774 760
<b>Sum annen langsiktig gjeld</b>		<b>15 629 721</b>	<b>16 774 760</b>
<b>KORTSIKTIG GJELD</b>			
Leverandørgjeld		1 900 854	2 483 559
Betalbar skatt	4	1 853 863	3 105 204
Skyldig offentlige avgifter		3 549 018	1 102 781
Utbytte		400 000	400 000
Konserngjeld		0	-5 000
Annen kortsiktig gjeld		4 896 660	11 786 227
<b>Sum kortsiktig gjeld</b>		<b>12 600 394</b>	<b>18 872 771</b>
<b>Sum gjeld</b>		<b>28 860 821</b>	<b>35 917 155</b>
<b>Sum egenkapital og gjeld</b>		<b>74 019 134</b>	<b>77 697 058</b>



## INDIREKTE KONTANTSTRØM

### MODELL OG METALL AS - KONSERN

Kontantstrømpoppstilling (NRS - Indirekte modell)

NRS Indirekte metode

	Note	2024	2023
<b>KONTANTSTRØMMER FRA OPERASJONELLE AKTIVITETER</b>			
Resultat før skattekostnad		8 850 898	11 000 834
Periodens betalte skatt		3 105 204	4 110 000
Ordinære avskrivninger		2 725 693	3 021 299
Endring i varelager		1 577 014	1 667 340
Endring i kundefordringer		4 270 212	2 416 472
Endring i leverandørgjeld		-582 705	-3 549 532
Endring i andre tidsavgrensingsposter		-10 569 303	916 804
<b>Netto kontantstrøm fra operasjonelle aktiviteter</b>		<b>3 166 605</b>	<b>11 363 217</b>
<b>KONTANTSTRØMMER FRA INVESTERINGSAKTIVITETER</b>			
Utbetalinger ved kjøp av varige driftsmidler		0	1 969 346
<b>Netto kontantstrøm fra investeringsaktiviteter</b>		<b>0</b>	<b>-1 969 346</b>
<b>KONTANTSTRØMMER FRA FINANSIERINGSAKTIVITETER</b>			
Utbetalinger av utbytte		1 400 000	3 400 000
<b>Netto kontantstrøm fra finansieringsaktiviteter</b>		<b>-1 400 000</b>	<b>-3 400 000</b>
Netto endring i kontanter og kontantekvivalenter		1 766 605	5 993 871
Beh. av kont. og kontantekvivalenter ved per. begynnelse		29 005 288	23 016 416
<b>Beh. av kont. og kontantekvivalenter ved per. slutt</b>		<b>30 771 892</b>	<b>29 010 288</b>



## REGNSKAPSPRINSIPPER

Årsregnskapet er satt opp i samsvar med regnskapsloven og god regnskapsskikk.

### Konsolideringsprinsipper

Konsernregnskapet omfatter morselskapet Modell og Metall AS og datterselskaper/tilknyttede selskaper. Konsernregnskapet er utarbeidet som om konsernet var én økonomisk enhet. Transaksjoner og mellomværende mellom selskapene i konsernet er eliminert. Konsernregnskapet er utarbeidet etter ensartede prinsipper, ved at datterselskapet følger de samme regnskapsprinsipper som morselskapet.

Kjøpte datterselskaper regnskapsføres i konsernregnskapet basert på morselskapets anskaffelseskost. Anskaffelseskost tilordnes identifiserbare eiendeler og gjeld i datterselskapet, som oppføres i konsernregnskapet til virkelig verdi på oppkjøpstidspunktet. Eventuell merverdi eller mindre verdi ut over hva som kan henføres til identifiserbare eiendeler og gjeld balanseføres som goodwill. Merverdier i konsernregnskapet avskrives lineært over de oppkjøpte eiendelenes forventede levetid.

### Datterselskap/tilknyttet selskap

Datterselskapet vurderes etter kostmetoden i selskapsregnskapet. Investeringen er vurdert til anskaffelseskost for aksjene med mindre nedskrivning har vært nødvendig. Det er foretatt nedskrivning til virkelig verdi når verdifall skyldes årsaker som ikke kan antas å være forbigående og det må anses nødvendig etter god regnskapsskikk. Nedskrivninger er reversert når grunnlaget for nedskrivning ikke lenger er til stede.

Utbytte og andre utdelinger er inntektsført samme år som det er avsatt i datterselskapet. Overstiger utbytte andel av tilbakeholdt resultat etter kjøpet, representerer den overskytende del tilbakebetaling av investert kapital, og utdelingene er fratrukket investeringens verdi i balansen.

Det tilknyttede selskapet er vurdert etter kostmetoden i selskapsregnskapet. I konsernregnskapet brukes egenkapitalmetoden for tilknyttede selskaper. Andelen av resultatet er basert på resultatet etter skatt i det selskapet hvor man har investert med fradrag for interne gevinster og eventuelle avskrivninger på merverdi som skyldes at kostpris på aksjene var høyere enn den ervervede andelen av balanseført egenkapital. I resultatregnskapet er resultatandelen vist under finansposter.

### Salgsinntekter

Inntektsføring ved salg av varer skjer på leveringstidspunktet. Tjenester inntektsføres i takt med utførelsen. Andelen av salgsinntekter som knytter seg til fremtidige serviceytelser balanseføres som uopptjent inntekt ved salget, og inntektsføres deretter i takt med levering av ytelsene.

### Klassifisering og vurdering av balanseposter

Omløpsmidler og kortsiktig gjeld omfatter poster som forfaller til betaling innen ett år etter anskaffelsestidspunktet, samt poster som knytter seg til varekretsløpet. Øvrige poster er klassifisert som anleggsmiddel/langsiktig gjeld.

Omløpsmidler vurderes til laveste av anskaffelseskost og virkelig verdi. Kortsiktig gjeld balanseføres til nominelt beløp på opptakstidspunktet.

Anleggsmidler vurderes til anskaffelseskost, men nedskrives til virkelig verdi ved verdifall som ikke forventes å være forbigående. Langsiktig gjeld balanseføres til nominelt beløp på etableringstidspunktet.



## Fordringer

Kundefordringer og andre fordringer er oppført i balansen til pålydende etter fradrag for avsetning til forventet tap. Avsetning til tap gjøres på grunnlag av individuelle vurderinger av de enkelte fordringene. I tillegg gjøres det for øvrige kundefordringer en uspesifisert avsetning for å dekke antatt tap.

## Varebeholdninger

Lager av innkjøpte varer er verdsatt til laveste av anskaffelseskost etter FIFO-prinsippet og virkelig verdi. Egentilvirkede ferdigvarer og varer under tilvirkning er vurdert til full tilvirkningskost. Det foretas nedskrivning for påregnelig ukurans.

## Valuta

Pengeposter i utenlandsk valuta er vurdert til kursen ved regnskapsårets slutt.

## Kortsiktige plasseringer

Kortsiktige plasseringer (aksjer og andeler vurdert som omløpsmidler) vurderes til laveste av gjennomsnittlig anskaffelseskost og virkelig verdi på balansedagen. Mottatt utbytte og andre utdelinger fra selskapene inntektsføres som annen finansinntekt.

## Varige driftsmidler

Varige driftsmidler balanseføres og avskrives over driftsmidlets forventede levetid. Direkte vedlikehold av driftsmidler kostnadsføres løpende under driftskostnader, mens påkostninger eller forbedringer tillegges driftsmidlets kostpris og avskrives i takt med driftsmidlet.

## Skatt

Skattekostnaden i resultatregnskapet omfatter både periodens betalbare skatt og endring i utsatt skatt. Utsatt skatt er beregnet med 22% på grunnlag av de midlertidige forskjeller som eksisterer mellom regnskapsmessige og skattemessige verdier, samt skattemessig underskudd til fremføring ved utgangen av regnskapsåret. Skatteøkende og skattereduserende midlertidige forskjeller som reverserer eller kan reversere i samme periode er utlignet. Netto utsatt skattefordel balanseføres i den grad det er sannsynlig at denne kan bli nyttegjørt.

I den grad konsernbidrag ikke er resultatført er skatteeffekten av konsernbidraget ført direkte mot investering i balansen.



## NOTE 1 DRIFTSINNEKTER

	2024	2023
Salgsinntekter	68 492 402	80 958 034
Andre driftsinntekter	6 971 940	7 724 285
<b>Sum</b>	<b>75 464 342</b>	<b>88 682 319</b>

### Fordeling på virksomhetsområder

	2024	2023
Hagesenterdrift	72 052 794	71 413 015
Mekanisk verksted	0	9 626 421
Utleie eiendom	3 411 548	7 642 883
Øvrig virksomhet		
<b>Sum</b>	<b>75 464 342</b>	<b>88 682 319</b>

### Geografisk fordeling

	2024	2023
Norge	75 464 342	88 682 319
<b>Sum</b>	<b>75 464 342</b>	<b>88 682 319</b>

## NOTE 2 LØNSKOSTNADER, ANTALL ANSATTE, GODTGJØRELSER, LÅN TIL ANSATTE M.M.

Lønnskostnader	2024	2023
Lønninger	20 052 191	22 165 361
Arbeidsgiveravgift	2 984 185	3 217 594
Pensjonskostnader	654 151	273 739
Andre ytelser	482 378	386 378
<b>Sum</b>	<b>24 172 905</b>	<b>26 043 072</b>

Antall årsverk 25 35

Det er ikke utbetalt honorar eller andre godtgjørelser til daglig leder eller styret. Daglig leder/styreleder er ansatt på heltid i et av de tilknyttede selskapene.

Det er ikke gitt lån/sikkerhetsstillelse til daglig leder, styrets leder eller andre nærstående parter.

Kostnadsført godtgjørelse til revisor	2024	2023
Lovpålagt revisjon	125 000	141 625
Andre attestasjonstjenester	-	-
Skatterådgivning	-	-
Annen bistand	0	4 125
<b>Sum godtgjørelse til revisor</b>	<b>125 000</b>	<b>145 750</b>



## NOTE 3 VARIGE DRIFTSMIDLER

Varige driftsmidler	Maskiner, Tomt, bygning og Inventar og utstyr		Sum
	annen fast eiendom		
Anskaffelseskost 01.01.	36 650 595	21 080 742	57 731 337
Tilgang	0	734 522	734 522
Avgang	0	0	0
Anskaffelseskost 31.12.	36 650 595	21 815 264	58 465 859
Akkumulerte av- og nedskrivninger 31.12.	15 394 333	11 911 241	27 305 574
<b>Balansført verdi 31.12.</b>	<b>21 256 262</b>	<b>9 904 023</b>	<b>31 160 285</b>
Årets nedskrivninger	-	-	-
Årets avskrivninger	1 210 800	1 514 893	2 725 694
Forventet økonomisk levetid	5 - 50 år	3-5 år	
Avskrivningsplan	Lineær	Lineær	

## NOTE 4 SKATT

Årets skattekostnad	2024	2023
Resultatført skatt på ordinært resultat		
Betalbar skatt	1 935 373	3 105 204
Endring i utsatt skattefordel	- 299 482	- 92 277
<b>Skattekostnad ordinært resultat</b>	<b>1 635 891</b>	<b>3 012 927</b>
<b>Skattepliktig inntekt</b>		
Ordinært resultat før skatt	11 171 385	16 500 834
Permanente forskjeller	- 3 551 862	- 4 580 146
Endring i midlertidige forskjeller	826 598	99 034
Anvendelse av fremførbart underskudd	- 19 573	- 4 990
<b>Skattepliktig inntekt</b>	<b>8 426 548</b>	<b>12 014 732</b>
<b>Betalbar skatt i balansen</b>		
Betalbar skatt på årets resultat	1 853 863	3 105 204
<b>Sum betalbar skatt i balansen</b>	<b>1 853 863</b>	<b>3 105 204</b>



## Beregning av utsatt skatt/utsatt skattefordel

Midlertidige forskjeller		
Varige driftsmidler	- 4 251 371	- 4 028 689
Gevinst- og tapskonto	0	0
Varebeholdning	0	0
Fordringer	- 579 446	- 2 218 426
Avsetninger mv	- 630 706	- 269 624
Andre forskjeller	0	0
<b>Netto midlertidige forskjeller</b>	<b>- 5 461 523</b>	<b>- 6 516 739</b>
Underskudd til fremføring	- 257	- 2 114 655
<b>Grunnlag for utsatt skatt</b>	<b>- 5 461 780</b>	<b>- 8 631 394</b>
Midlertidige forskjeller som ikke inngår v/ beregning av utsatt skatt	2 882 102	7 042 501
<b>Korrigert grunnlag utsatt skatt</b>	<b>- 2 579 678</b>	<b>- 1 588 893</b>
Utsatt skatt	- 567 529	- 349 556
Herav ikke balanseført utsatt skattefordel	0	0
<b>Utsatt skatt i balanse</b>	<b>0</b>	<b>0</b>
<b>Utsatt skattefordel i balansen</b>	<b>567 529</b>	<b>349 556</b>

## NOTE 5 EGENKAPITAL

Årets endring i egenkapital	Aksjekapital	Annen egenkapital	Minoritetsinteresser	Sum
Egenkapital 01.01.	1 310 000	40 469 904	- 14 216 753	27 563 151
Årets resultat	-	7 215 007	- 566 215	6 648 792
Tilleggsutbytte	-	- 2 000 000	1 200 000	- 800 000
Avsatt utbytte	-	- 400 000	200 000	- 200 000
Andre endringer	-	- 1 436 598	- 104 784	- 1 541 382
<b>Egenkapital 31.12.</b>	<b>1 310 000</b>	<b>43 848 313</b>	<b>- 13 487 752</b>	<b>31 670 561</b>

Selskap	Minoritetsinteresse
Storgata 181L AS	342 550
Blomsterkroken Hagesenter AS	11 536 514
BK Gartneri og Hagesenter AS	1 604 533
BK Blomster AS	4 155
<b>Minoritetsinteresse 31.12</b>	<b>13 487 752</b>



## NOTE 6 FORDRINGER OG GJELD

Kundefordringer	2024	2023
Kundefordringer til pålydende	1 565 750	7 902 957
Avsetning til tap på kundefordringer	- 479 446	- 2 118 426
Kundefordringer i balansen	1 086 304	5 784 531

Langsiktig gjeld med forfall senere enn 5 år

Gjeld til kredittinstitusjoner	15 619 721	17 636 840
<b>Sum</b>	<b>15 619 721</b>	<b>17 636 840</b>
Forfall etter 5 år	7 134 644	8 877 692
Gjeld sikret ved pant	15 619 721	17 636 840

### Balanseført verdi av pantsatte eiendeler

Varige driftsmidler	16 332 408	17 230 508
Varer	0	1 541 531
Investering i tilknyttet selskap	740 600	2 337 021
Kundefordringer	967 313	3 237 045
<b>Sum</b>	<b>18 040 321</b>	<b>24 346 105</b>

Eiendelene er i tillegg stillet som sikkerhet for :

Kassekreditt med ramme	0	1 200 000
<b>Sum</b>	<b>0</b>	<b>1 200 000</b>

## NOTE 7 DATTERSELSKAP, TILKNYTTET SELSKAP M V

Investeringene i datterselskap, tilknyttet selskap og felleskontrollert virksomhet regnskapsføres etter kostmetoden.

Datterselskap	Forretnings- kontor	Eier/ stemme- andel	Egenkap. siste år (100 %)	Resultat siste år (100 %)	Balanseført verdi
Blomsterkroken AS	Stange	100 %	4 420 768	2 142 295	764 600
Blomsterkroken	Stange	60 %	28 846 856	926 215	240 000
Hagesenter AS					
BK Gartneri og Hagesenter AS	Stange	60%	4 011 333	- 61 651	1 600 000
BK Blomster AS	Stange	60%	29 750	211	18 000
Edek AS	Stange	100 %	1 793 892	764 942	3 850 000
Støsaga Eiendom AS	Stange	100 %	1 232 300	- 157 104	788 990
Trysilvegen 254 AS	Stange	100 %	2 179 107	186 635	1 500 000
<b>Balanseført verdi 31.12.</b>			<b>42 514 006</b>	<b>3 801 543</b>	<b>8 761 590</b>



Tilknyttet selskap	Forretnings- kontor	Eier/ stemme- andel	Egenkap. siste år (100 %)	Resultat siste år (100 %)	Balanseført verdi
Storgata 181L AS	Stange	50 %	685 100	440 610	50 000
<b>Balanseført verdi 31.12.</b>			<b>685 100</b>	<b>440 610</b>	<b>50 000</b>

## NOTE 8 MELLOMVÆRENDE MED SELSKAP I SAMME KONSERN OG TILKNYTTETE SELSKAP

	Kunde fordringer		Andre fordringer	
	2024	2023	2024	2023
Foretak i samme konsern	0	228 056	15 773 520	36 835 796
Tilknyttet selskap	0	0	562 599	36 600
Felles kontrollert virksomhet	0	0	0	0
<b>Sum</b>	<b>0</b>	<b>228 056</b>	<b>16 336 119</b>	<b>36 872 396</b>

	Annen kort siktig gjeld		Langsiktig gjeld	
	2024	2023	2024	2023
Foretak i samme konsern	- 15 773 520	- 36 835 796		0
Tilknyttet selskap	- 562 599	- 36 600	-	-
<b>Sum</b>	<b>- 16 336 119</b>	<b>- 36 872 396</b>	<b>0</b>	<b>0</b>

## Konsernets transaksjoner med nærstående parter:

	2024	2023
a) Salg av varer og tjenester		
Salg av varer:		
- Datterselskap	5 971 347	14 916 081
- Tilknyttede selskaper		
Salg av tjenester:		
- Datterselskap	25 279 456	17 068 287
- Tilknyttede selskaper	551 100	525 999
b) Kjøp av varer og tjenester		
Kjøp av varer:		
- Datterselskap	5 971 347	14 916 081
- Tilknyttede selskaper		
Kjøp av tjenester:		
- Datterselskap	25 279 456	17 068 287
- Tilknyttede selskaper	551 100	525 999

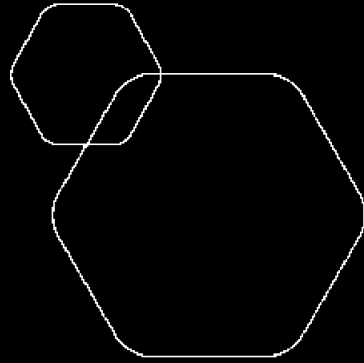


## NOTE 9 VARER

	2024	2023
Varebeholdning vurdert til anskaffelseskost	5 973 920	7 550 934
Varebeholdning vurdert til virkelig verdi	-	-
<b>Sum</b>	<b>7 550 934</b>	<b>9 218 274</b>

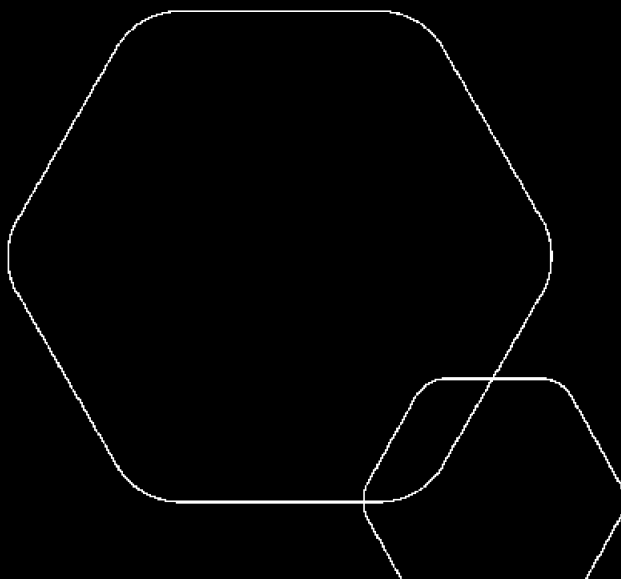
## NOTE 10 BANKINNSKUDD

Bundne bankinnskudd	2024	2023
Skattetrekkmidler	584 780	723 518
<b>Trekkrettigheter</b>	<b>2024</b>	<b>2023</b>
Ubenyttet kassekreditt	0	327 920



# Årsregnskap 2024 Modell Og Metall AS

Resultatregnskap  
Balanse  
Noter til regnskapet



Org.nr.: 912 022 900



## RESULTATREGNSKAP

### MODELL OG METALL AS

DRIFTSINNETEKTER OG DRIFTSKOSTNADER	Note	2024	2023
Leieinntekter	1	2 261 706	1 834 488
Andre inntekter		105	-59 606
<b>Sum driftsinntekter</b>		<b>2 261 811</b>	<b>1 774 882</b>
Lønnskostnad	2	386 352	0
Avskrivning av driftsmidler og immaterielle eiendeler	3	0	14 799
Annen driftskostnad	2	313 962	450 003
<b>Sum driftskostnader</b>		<b>700 314</b>	<b>464 802</b>
<b>Driftsresultat</b>		<b>1 561 498</b>	<b>1 310 080</b>
<b>FINANSINNETEKTER OG FINANSKOSTNADER</b>			
Inntekt på investering i datterselskap	4	2 350 000	2 000 000
Annen renteinntekt		372 104	189 496
Annen finansinntekt	5	1 583 683	433 626
Verdiøkning markedsbaserte omløpsmidler		2 300	0
Verdireduksjon markedsbaserte omløpsmidler	5	0	3 470
Nedskrivning av andre finansielle anleggsmidler	4	0	92 289
Annen rentekostnad		0	139 771
Annen finanskostnad		117 420	0
<b>Resultat av finansposter</b>		<b>4 190 667</b>	<b>2 387 592</b>
Resultat før skattekostnad		5 752 164	3 697 672
Skattekostnad på resultat	6	458 823	367 330
<b>Resultat</b>		<b>5 293 341</b>	<b>3 330 342</b>
<b>Årsresultat</b>	7	<b>5 293 341</b>	<b>3 330 342</b>
<b>OVERFØRINGER</b>			
Tilleggsutbytte		0	6 000 000
Avsatt til annen egenkapital		5 293 341	0
Overført fra annen egenkapital		0	2 669 658
<b>Sum overføringer</b>		<b>5 293 341</b>	<b>3 330 342</b>



### BALANSE

#### MODELL OG METALL AS

EIENDELER	Note	2024	2023
<b>ANLEGGSMIDLER</b>			
<b>VARIGE DRIFTSMIDLER</b>			
Tomter, bygninger o.a. fast eiendom	3	3 290 456	3 290 456
<b>Sum varige driftsmidler</b>	<b>3</b>	<b>3 290 456</b>	<b>3 290 456</b>
<b>FINANSIELLE ANLEGGSMIDLER</b>			
Investeringer i datterselskap	1, 4	6 903 590	6 614 600
Investeringer i tilknyttet selskap	1	290 000	301 111
<b>Sum finansielle anleggsmidler</b>		<b>7 193 590</b>	<b>6 915 711</b>
<b>Sum anleggsmidler</b>		<b>10 484 046</b>	<b>10 206 167</b>
<b>OMLØPSMIDLER</b>			
<b>FORDRINGER</b>			
Kundefordringer	1, 8, 9	30 929	110 509
Andre kortsiktige fordringer		16 994	0
Konsernfordringer	9	2 883 107	4 261 607
<b>Sum fordringer</b>		<b>2 931 030</b>	<b>4 372 116</b>
<b>INVESTERINGER</b>			
Markedsbaserte aksjer	5	12 093	127 993
<b>Sum investeringer</b>		<b>12 093</b>	<b>127 993</b>
Bankinnskudd, kontanter o.l.	10	9 199 270	7 582 219
<b>Sum omløpsmidler</b>		<b>12 142 393</b>	<b>12 082 327</b>
<b>Sum eiendeler</b>		<b>22 626 439</b>	<b>22 288 494</b>



## BALANSE

### MODELL OG METALL AS

EGENKAPITAL OG GJELD	Note	2024	2023
<b>EGENKAPITAL</b>			
<b>INNSKUTT EGENKAPITAL</b>			
Aksjekapital	11	1 310 000	1 310 000
<b>Sum innskutt egenkapital</b>		<b>1 310 000</b>	<b>1 310 000</b>
<b>OPPTJENT EGENKAPITAL</b>			
Annen egenkapital		11 872 547	6 579 206
<b>Sum opptjent egenkapital</b>		<b>11 872 547</b>	<b>6 579 206</b>
<b>Sum egenkapital</b>	<b>7</b>	<b>13 182 547</b>	<b>7 889 206</b>
<b>GJELD</b>			
<b>KORTSIKTIG GJELD</b>			
Leverandørgjeld	1, 9	4 753	26 073
Betalbar skatt	6	377 313	367 330
Skyldig offentlige avgifter		112 175	3 966
Konserngjeld	9	7 673 883	8 998 102
Annen kortsiktig gjeld		1 275 768	5 003 817
<b>Sum kortsiktig gjeld</b>		<b>9 443 892</b>	<b>14 399 288</b>
<b>Sum gjeld</b>		<b>9 443 892</b>	<b>14 399 288</b>
<b>Sum egenkapital og gjeld</b>		<b>22 626 439</b>	<b>22 288 494</b>

Ottestad, 15.07.2025  
Styret i Modell Og Metall AS

\_\_\_\_\_  
Frode Ekern  
styreleder



## Regnskapsprinsipper

Årsregnskapet er satt opp i samsvar med regnskapsloven og NRS 8 - God regnskapsskikk for små foretak.

## DRIFTSINNETEKTER

Inntektsføring ved salg av varer skjer på leveringstidspunktet. Tjenester inntektsføres etter hvert som de leveres.

## SKATT

Skattekostnaden i resultatregnskapet omfatter både periodens betalbare skatt og endring i utsatt skatt. Utsatt skatt er beregnet med 22 % på grunnlag av de midlertidige forskjeller som eksisterer mellom regnskapsmessige og skattemessige verdier, samt ligningsmessig underskudd til fremføring ved utgangen av regnskapsåret. Skatteøkende og skattereduserende midlertidige forskjeller som reverserer eller kan reverseres i samme periode er utlignet og nettoført.

## KLASSIFISERING OG VURDERING AV ANLEGGSMIDLER

Anleggsmidler omfatter eiendeler bestemt til varig eie og bruk. Anleggsmidler er vurdert til anskaffelseskost. Varige driftsmidler balanseføres og avskrives over driftsmidlets økonomiske levetid. Avskrivningsperioden for fast eiendom anskaffet etter 2009 er dekomponert i en del som gjelder råbygget og en del som gjelder faste tekniske installasjoner. Varige driftsmidler nedskrives til gjenvinnbart beløp ved verdifall som forventes ikke å være forbigående. Gjenvinnbart beløp er det høyeste av netto salgsverdi og verdi i bruk. Verdi i bruk er nåverdi av fremtidige kontantstrømmer knyttet til eiendelen. Nedskrivningen reverseres når grunnlaget for nedskrivningen ikke lenger er til stede.

## KLASSIFISERING OG VURDERING AV OMLØPSMIDLER

Omløpsmidler og kortsiktig gjeld omfatter normalt poster som forfaller til betaling innen ett år etter balansedagen, samt poster som knytter seg til varekretsløpet. Omløpsmidler vurderes til laveste verdi av anskaffelseskost og virkelig verdi.

## AKSJER I DATTERSELSKAP

Datterselskap vurderes etter kostmetoden i selskapsregnskapet. Investeringen er vurdert til anskaffelseskost for aksjene med mindre nedskrivning har vært nødvendig. Det er foretatt nedskrivning til virkelig verdi når verdifall skyldes årsaker som ikke kan forventes å være forbigående og det må anses nødvendig etter god regnskapsskikk. Nedskrivninger er reversert når grunnlaget for nedskrivning ikke lenger er til stede.

Utbytte, konsernbidrag og andre utdelinger fra datterselskap er inntektsført samme år som det er avsatt i givers regnskap. Overstiger utbytte / konsernbidraget andelen av opptjent resultat etter anskaffelsestidspunktet, representerer den overskytende del tilbakebetaling av investert kapital, og utdelingene er fratrukket investeringens verdi i balansen til morselskapet.

## FORDRINGER

Kundefordringer og andre fordringer oppføres til pålydende etter fradrag for avsetning til forventet tap. Avsetning til tap gjøres på grunnlag av en individuell vurdering av de enkelte fordringene.



## Note 1 Transaksjoner med nærstående parter

Følgende interne transaksjoner har funnet sted i 2024:

	Beløp
Omsetning fra Modell og Metall AS til Blomstekroken Hagesenter AS	1 462 905
Omsetning fra Modell og Metall AS til BK Gartneri og Hagesenter AS	228 318
Omsetning fra Blomsterkroken AS til Blomsterkroken Hagesenter AS	4 563 298
Omsetning fra Blomsterkroken AS til BK Gartneri og Hagesenter AS	1 752 099
Omsetning fra Storgata 181L AS til Blomsterkroken Hagesenter AS	551 100
Omsetning fra Edek AS til Blomsterkroken Hagesenter AS	18 208
Omsetning fra Edek AS til BK Gartneri og Hagesenter AS	189 093
Omsetning fra Støsaga Eiendom AS til BK Gartneri og Hagesenter AS	200 000
Omsetning fra Trysilvegen 254 AS til Blomsterkroken Hagesenter AS	745 931
Omsetning fra Trysilvegen 254 AS til BK Gartneri og Hagesenter AS	31 148

Balansen inkluderer følgende beløp som følge av transaksjoner med tilknyttede selskap:

	2024	2023
Kundefordringer	0	107 509
Leverandørgjeld	0	0
<b>Sum</b>	<b>0</b>	<b>107 509</b>

## Note 2 Lønnskostnader og antall årsverk

### LØNNSKOSTNADER

	2024	2023
Lønninger	336 574	0
Arbeidsgiveravgift	47 457	0
Pensjonskostnader	1 992	0
Andre ytelser	328	0
<b>Sum</b>	<b>386 352</b>	<b>0</b>

Selskapet har i 2024 sysselsatt 1 årsverk.

Virksomheten er ikke pliktig til å ha tjenstepensjonsordning etter lov om obligatorisk tjenstepensjon.

Det er utbetalt kr 28 500 i revisjonshonorar.

## Note 3 Anleggsmidler

	Bygninger og tomter
Anskaffelseskost pr. 01.01.24	4 978 124
= <b>Anskaffelseskost 31.12.24</b>	<b>4 978 124</b>
Akkumulerte avskrivninger 31.12.24	1 687 668
= <b>Bokført verdi 31.12.24</b>	<b>3 290 456</b>
Økonomisk levetid	10-25 år



## Note 4 Datterselskap, TS og FKV

	Kontor- kommune	Eier- andel	Egenkapital	Resultat
<b>DS/FKV/TS</b>				
Blomsterkroken AS	Stange	100,0 %	4 420 768	2 142 295
Blomsterkroken Hagesenter AS	Stange	60,0 %	29 671 832	4 769 269
Edek AS	Stange	100,0 %	1 778 950	634 050
Storgata 181I AS	Stange	50,0 %	685 100	440 610
Støsaga Eiendom AS	Stange	100,0 %	1 232 300	-157 104
Trysilvegen 254 AS	Stange	100,0 %	2 179 107	186 635
<b>Sum</b>			<b>39 968 057</b>	<b>8 015 756</b>
<b>Sum verdipapirer</b>			<b>39 968 057</b>	<b>8 015 756</b>

Det er resultatført konsernbidrag fra Blomsterkroken AS, Trysilvegen 254 AS og Edek AS med totalt kr 2 350 000.

## Note 5 Markedsbaserte verdipapirer

	Anskaffelses kost
<b>OMLØPSMIDLER</b>	
Aqualis Braemar Loc ASA	4 450
Arribatec Group ASA	2 065 599
Frontline Ltd	12 030
Nel ASA	171 350
Nordic Secondary li AS	118 200
<b>Sum</b>	<b>2 371 628</b>
<b>Sum verdipapirer</b>	<b>2 371 628</b>

Balanseført verdi er nedskrevet til laveste verdi av anskaffelseskost og markedssverdi med NOK 2 235 780 til NOK 12 093 per 31.12.2024.



## Note 6 Skatt

<b>Årets skattekostnad</b>	<b>2024</b>	<b>2023</b>
Resultatført skatt på ordinært resultat:		
Betalbar skatt	458 823	367 330
Endring i utsatt skattefordel	0	0
<b>Skattekostnad ordinært resultat</b>	<b>458 823</b>	<b>367 330</b>
Skattepliktig inntekt:		
Resultat før skatt	5 752 164	3 697 672
Permanente forskjeller	-3 604 769	-2 105 022
Endring i midlertidige forskjeller	-61 838	77 031
Avgitt konsernbidrag	-370 500	0
<b>Skattepliktig inntekt</b>	<b>1 715 057</b>	<b>1 669 680</b>
Betalbar skatt i balansen:		
Betalbar skatt på årets resultat	458 823	367 330
Betalbar skatt på avgitt konsernbidrag	-81 510	0
<b>Sum betalbar skatt i balansen</b>	<b>377 313</b>	<b>367 330</b>

Skatteeffekten av midlertidige forskjeller som har gitt opphav til utsatt skatt og utsatte skattefordeler, spesifisert på typer av midlertidige forskjeller

	<b>2024</b>	<b>2023</b>	<b>Endring</b>
Varige driftsmidler	-623 195	-685 033	-61 838
Fordringer	-549 726	-549 726	0
<b>Sum</b>	<b>-1 172 921</b>	<b>-1 234 759</b>	<b>-61 838</b>
Inngår ikke i beregningen av utsatt skatt	1 172 921	1 234 759	61 838
<b>Utsatt skattefordel (22 %)</b>	<b>0</b>	<b>0</b>	<b>0</b>

I henhold til God regnskapsskikk for små foretak balanseføres ikke utsatt skattefordel.

## Note 7 Egenkapital

	<b>Aksjekapital</b>	<b>Annen egenkapital</b>	<b>Sum egenkapital</b>
Pr. 31.12.2023	1 310 000	6 579 206	7 889 206
Årets resultat		5 293 341	5 293 341
<b>Pr 31.12.2024</b>	<b>1 310 000</b>	<b>11 872 547</b>	<b>13 182 547</b>



## Note 8 Kundefordringer

	2024	2023
Kundefordringer til pålydende	480 655	560 235
Avsetning til tap	449 726	449 726
<b>Balanseført verdi av kundefordringer 31.12</b>	<b>30 929</b>	<b>110 509</b>
<b>Sum resultatførte tap på krav</b>	<b>0</b>	<b>0</b>

## Note 9 Mellomværende med selskap i samme konsern

	2024	2023
<b>Fordringer</b>		
Kundefordringer konsern	0	107 509
Andre kortsiktige fordringer konsern	2 883 107	4 261 607
<b>Sum</b>	<b>2 883 107</b>	<b>4 369 116</b>
<b>Gjeld</b>		
Annen kortsiktig gjeld konsern	7 673 883	8 998 102
<b>Sum</b>	<b>7 673 883</b>	<b>8 998 102</b>

## Note 10 Bankinnskudd

Innestående midler på skattetrekkskonto (bundne midler) er på kr. 40 623.

## Note 11 Aksjonærer

### AKSJEKAPITALEN I MODELL OG METALL AS PR. 31.12.2024 BESTÅR AV:

	Antall	Pålydende	Bokført
Ordinære aksjer	5 240	250,0	1 310 000
<b>Sum</b>	<b>5 240</b>		<b>1 310 000</b>

### EIERSTRUKTUR

	Sum	Eierandel	Stemmeandel
Frode Ekern	5 240	100,00	100,00
<b>Totalt antall aksjer</b>	<b>5 240</b>	<b>100,00</b>	<b>100,00</b>

### AKSJER EIET AV MEDLEMMER I STYRET OG DAGLIG LEDER:

Navn	Verv	Sum
Frode Ekern	styreleder	5 240
<b>Totalt antall aksjer</b>		<b>5 240</b>



Til generalforsamlingen i Modell og Metall AS

## UAVHENGIG REVISORS BERETNING

### *Konklusjon*

Vi har revidert årsregnskapet for Modell og Metall AS som består av:

- selskapsregnskapet, som består av balanse per 31. desember 2024, resultatregnskap for regnskapsåret avsluttet per denne datoen og noter til årsregnskapet, herunder et sammendrag av viktige regnskapsprinsipper, og
- konsernregnskapet, som består av balanse per 31. desember 2024, resultatregnskap og kontantstrømoppstilling for regnskapsåret avsluttet per denne datoen og noter til årsregnskapet, herunder et sammendrag av viktige regnskapsprinsipper.

Etter vår mening

- oppfyller årsregnskapet gjeldende lovkrav,
- gir selskapsregnskapet et rettviseende bilde av selskapets finansielle stilling per 31. desember 2024 og av dets resultater for regnskapsåret avsluttet per denne datoen i samsvar med regnskapslovens regler og god regnskapsskikk i Norge, og
- gir konsernregnskapet et rettviseende bilde av konsernets finansielle stilling per 31. desember 2024 og av dets resultater og kontantstrømmer for regnskapsåret avsluttet per denne datoen i samsvar med regnskapslovens regler og god regnskapsskikk i Norge.

### *Grunnlag for konklusjonen*

Vi har gjennomført revisjonen i samsvar med den internasjonale revisjonsstandarden for revisjon av regnskap til mindre komplekse enheter (ISA for MKE). Våre oppgaver og plikter i henhold til ISA for MKE er beskrevet nedenfor under Revisors oppgaver og plikter ved revisjonen av årsregnskapet. Vi er uavhengige av selskapet i samsvar med kravene i relevante lover og forskrifter i Norge og International Code of Ethics for Professional Accountants (inkludert internasjonale uavhengighetsstandarder) utstedt av International Ethics Standards Board for Accountants (IESBA-reglene), og vi har overholdt våre øvrige etiske forpliktelser i samsvar med disse kravene. Innhentet revisjonsbevis er etter vår vurdering tilstrekkelig og hensiktsmessig som grunnlag for vår konklusjon.

### *Ledelsens ansvar for årsregnskapet*

Styret og daglige leder (ledelsen) er ansvarlig for å utarbeide årsregnskapet og for at det gir et rettviseende bilde i samsvar med regnskapslovens regler og god regnskapsskikk i Norge. Ledelsen er også ansvarlig for slik intern kontroll som den finner nødvendig for å kunne utarbeide et årsregnskap som ikke inneholder vesentlig feilinformasjon, verken som følge av misligheter eller utilsiktede feil.

FLYT Revisjon AS | Adresse: Vangsvegen 73, Pb 4173, 2307 Hamar | Tlf: 62 55 52 00

Bank: 1800.05.14914 | Foretaksnr.: NO 951 697 826 MVA | Medlem av DnR | [www.flyt-revisjon.no](http://www.flyt-revisjon.no)

Penneo Dokumentnøkkel: SBT77K-XW4VP-0WDB8T-5K9K1-92NCD-DOZFC



Uavhengig revisors beretning 2024  
Modell og Metall AS

Ved utarbeidelsen av årsregnskapet må ledelsen ta standpunkt til selskapets og konsernets evne til fortsatt drift og opplyse om forhold av betydning for fortsatt drift. Forutsetningen om fortsatt drift skal legges til grunn for årsregnskapet så lenge det ikke er sannsynlig at virksomheten vil bli avviklet.

*Revisors oppgaver og plikter ved revisjonen av årsregnskapet*

Vårt mål er å oppnå betryggende sikkerhet for at årsregnskapet som helhet ikke inneholder vesentlig feilinformasjon, verken som følge av misligheter eller utilsiktede feil, og å avgi en revisjonsberetning som inneholder vår konklusjon. Betryggende sikkerhet er en høy grad av sikkerhet, men ingen garanti for at en revisjon utført i samsvar med ISA for MKE, alltid vil avdekke vesentlig feilinformasjon. Feilinformasjon kan oppstå som følge av misligheter eller utilsiktede feil. Feilinformasjon er å anse som vesentlig dersom den enkeltvis eller samlet med rimelighet kan forventes å påvirke de økonomiske beslutninger som brukerne foretar på grunnlag av årsregnskapet.

For videre beskrivelse av revisors oppgaver og plikter vises det til:  
<https://revisorforeningen.no/revisjonsberetninger>.

Flyt Revisjon AS

Arild Wangen  
statsautorisert revisor  
(elektronisk signert)

Penneo Dokumentnr:SBT7K-XW4VP-0WDBT-5K9K1-92NCD-DOZCQ



# PENNEO

Signaturene i dette dokumentet er juridisk bindende. Dokument signert med "Penneo™ - sikker digital signatur". De signerende parter sin identitet er registrert, og er listet nedenfor.

"Med min signatur bekrefter jeg alle datoer og innholdet i dette dokument."

## Wangen, Arild

### Oppdragsansvarlig

På vegne av: FLYT Revisjon AS

Serienummer: no\_bankid:9578-5993-4-531759

IP: 89.8.xxx.xxx

2025-07-15 13:18:07 UTC



Penneo Dokumentnr:SBT7K-XW4VP-0WDBT-5K9K1-92NCD-DOZFG

Dette dokumentet er signert digitalt via [Penneo.com](https://penneo.com). De signerte dataene er validert ved hjelp av den matematiske hashverdien av det originale dokumentet. All kryptografisk bevisføring er innebygd i denne PDF-en for fremtidig validering.

Dette dokumentet er forseglest med et kvalifisert elektronisk segl. For mer informasjon om Penneos kvalifiserte tillitstjenester, se <https://eud.penneo.com>.

### Slik kan du bekrefte at dokumentet er originalt

Når du åpner dokumentet i Adobe Reader, kan du se at det er sertifisert av **Penneo A/S**. Dette beviser at innholdet i dokumentet ikke har blitt endret siden tidspunktet for signeringen. Bevis for de individuelle signatørens digitale signaturer er vedlagt dokumentet.

Du kan bekrefte de kryptografiske bevisene ved hjelp av Penneos validator, <https://penneo.com/validator>, eller andre valideringsverktøy for digitale signaturer.