



## ÅRSREGNSKAPET FOR REGNSKAPSÅRET 2020 - GENERELL INFORMASJON

### Enheten

Organisasjonsnummer: 985 204 640  
Organisasjonsform: Aksjeselskap  
Foretaksnavn: SEKKINGSTAD PRESERVING AS  
Forretningsadresse: Apalvågvegen 42  
5357 FJELL

### Regnskapsår

Årsregnskapets periode: 01.01.2020 - 31.12.2020

### Konsern

Morselskap i konsern: Nei

### Regnskapsregler

Regler for små foretak benyttet: Ja  
Benyttet ved utarbeidelsen av årsregnskapet til selskapet: Regnskapslovens alminnelige regler

### Årsregnskapet fastsatt av kompetent organ

Bekreftet av representant for selskapet: Idar Kåre Sekkingstad  
Dato for fastsettelse av årsregnskapet: 30.07.2021

### Grunnlag for avgivelse

År 2020: Årsregnskapet er elektronisk innlevert  
År 2019: Tall er hentet fra elektronisk innlevert årsregnskap fra 2020

*Det er ikke krav til at årsregnskapet m.v. som sendes til Regnskapsregisteret er undertegnet. Kontrollen på at dette er utført ligger hos revisor/enhetens øverste organ. Sikkerheten ivaretas ved at innsender har rolle/rettighet for innsending av årsregnskapet via Altinn, og ved at det bekreftes at årsregnskapet er fastsatt av kompetent organ.*

Brønnøysundregistrene, 01.07.2022



## Resultatregnskap

| Beløp i: NOK                                  | Note | 2020           | 2019           |
|---|------|----------------|----------------|
| <b>RESULTATREGNSKAP</b>                       |      |                |                |
| <b>Inntekter</b>                              |      |                |                |
| Salgsinntekt                                  |      | 5 000          |                |
| Annen driftsinntekt                           |      | 115 662        | 225 421        |
| <b>Sum inntekter</b>                          |      | <b>120 662</b> | <b>225 421</b> |
| <b>Kostnader</b>                              |      |                |                |
| Lønnskostnad                                  | 1    |                |                |
| Avskrivning av driftsmidler                   | 2    |                | 18 401         |
| Annen driftskostnad                           | 1    | 117 687        | 67 465         |
| <b>Sum kostnader</b>                          |      | <b>117 687</b> | <b>85 866</b>  |
| <b>Driftsresultat</b>                         |      | <b>2 974</b>   | <b>139 555</b> |
| <b>Finansinntekter og finanskostnader</b>     |      |                |                |
| Annen renteinntekt                            |      | 578            | 1 136          |
| <b>Sum finansinntekter</b>                    |      | <b>578</b>     | <b>1 136</b>   |
| Annen rentekostnad                            |      |                | 78 151         |
| <b>Sum finanskostnader</b>                    |      |                | <b>78 151</b>  |
| <b>Netto finans</b>                           |      | <b>578</b>     | <b>-77 014</b> |
| <b>Ordinært resultat før skattekostnad</b>    | 6    | <b>3 553</b>   | <b>62 541</b>  |
| Skattekostnad på ordinært resultat            | 6    |                |                |
| <b>Ordinært resultat etter skattekostnad</b>  | 6    | <b>3 553</b>   | <b>62 541</b>  |
| <b>Årsresultat</b>                            | 5    | <b>3 553</b>   | <b>62 541</b>  |
| <b>Årsresultat etter minoritetsinteresser</b> |      | <b>3 553</b>   | <b>62 541</b>  |
| <b>Totalresultat</b>                          |      | <b>3 553</b>   | <b>62 541</b>  |
| <b>Overføringer og disponeringer</b>          |      |                |                |
| Avsatt til annen egenkapital                  |      | 3 553          | 62 541         |
| <b>Sum overføringer og disponeringer</b>      |      | <b>3 553</b>   | <b>62 541</b>  |



## Resultatregnskap

| <b>Beløp i: NOK</b> | <b>Note</b> | <b>2020</b> | <b>2019</b> |
|---------------------|-------------|-------------|-------------|
|---------------------|-------------|-------------|-------------|

---



## Balanse

| Beløp i: NOK                                   | Note | 2020           | 2019           |
|--|------|----------------|----------------|
| <b>BALANSE - EIENDELER</b>                     |      |                |                |
| <b>Anleggsmidler</b>                           |      |                |                |
| <b>Immaterielle eiendeler</b>                  |      |                |                |
| Utsatt skattefordel                            | 6    |                |                |
| <b>Varige driftsmidler</b>                     |      |                |                |
| Tomter, bygninger o.a. fast eiendom            | 2    | 350 000        | 350 000        |
| Maskiner og anlegg                             | 2    |                |                |
| Skip og flytende installasjoner                | 2    |                |                |
| Driftsløsøre, inventar o.a. utstyr             | 2    |                |                |
| <b>Sum varige driftsmidler</b>                 | 2    | <b>350 000</b> | <b>350 000</b> |
| <b>Sum anleggsmidler</b>                       |      | <b>350 000</b> | <b>350 000</b> |
| <b>Omløpsmidler</b>                            |      |                |                |
| <b>Varer</b>                                   |      |                |                |
| <b>Sum varer</b>                               |      | <b>25 000</b>  | <b>25 000</b>  |
| <b>Fordringer</b>                              |      |                |                |
| Kundefordringer                                |      | 8 621          | 7 500          |
| Andre kortsiktige fordringer                   |      | 18 949         | 11 835         |
| <b>Sum fordringer</b>                          |      | <b>27 570</b>  | <b>19 335</b>  |
| <b>Bankinnskudd, kontanter og lignende</b>     |      |                |                |
| Bankinnskudd, kontanter o.l.                   |      | 355 653        | 354 065        |
| <b>Sum bankinnskudd, kontanter og lignende</b> |      | <b>355 653</b> | <b>354 065</b> |
| <b>Sum omløpsmidler</b>                        |      | <b>408 223</b> | <b>398 401</b> |
| <b>SUM EIENDELER</b>                           |      | <b>758 223</b> | <b>748 401</b> |
| <b>BALANSE - EGENKAPITAL OG GJELD</b>          |      |                |                |
| <b>Egenkapital</b>                             |      |                |                |
| <b>Innskutt egenkapital</b>                    |      |                |                |



## Balanse

| <b>Beløp i: NOK</b>               | <b>Note</b> | <b>2020</b>    | <b>2019</b>    |
|-----------------------------------|-------------|----------------|----------------|
| Aksjekapital                      | 4           | 110 880        | 110 880        |
| Beholdning av egne aksjer         | 4           |                |                |
| Overkurs                          |             | 237 033        | 237 033        |
| <b>Sum innskutt egenkapital</b>   |             | <b>347 913</b> | <b>347 913</b> |
| <b>Opptjent egenkapital</b>       |             |                |                |
| Annen egenkapital                 |             | 184 515        | 180 962        |
| <b>Sum opptjent egenkapital</b>   |             | <b>184 515</b> | <b>180 962</b> |
| <b>Sum egenkapital</b>            | 5           | <b>532 428</b> | <b>528 876</b> |
| <b>Gjeld</b>                      |             |                |                |
| <b>Langsiktig gjeld</b>           |             |                |                |
| Utsatt skatt                      | 6           |                |                |
| <b>Annen langsiktig gjeld</b>     |             |                |                |
| Øvrig langsiktig gjeld            | 3           | 210 000        | 210 000        |
| <b>Sum annen langsiktig gjeld</b> |             | <b>210 000</b> | <b>210 000</b> |
| <b>Sum langsiktig gjeld</b>       |             | <b>210 000</b> | <b>210 000</b> |
| <b>Kortsiktig gjeld</b>           |             |                |                |
| Leverandørgjeld                   |             | 9 937          |                |
| Betalbar skatt                    | 6           |                |                |
| Skyldig offentlige avgifter       |             |                | 3 667          |
| Annen kortsiktig gjeld            | 3           | 5 858          | 5 858          |
| <b>Sum kortsiktig gjeld</b>       | 3           | <b>15 795</b>  | <b>9 525</b>   |
| <b>Sum gjeld</b>                  |             | <b>225 795</b> | <b>219 525</b> |
| <b>SUM EGENKAPITAL OG GJELD</b>   |             | <b>758 223</b> | <b>748 401</b> |



## Brønnøysundregistrene

### ÅRSREGNSKAP FOR REGNSKAPSÅRET 2020 - GENERELL INFORMASJON

Journalnummer: 2021 742903

#### Enheten

Organisasjonsnummer: 985 204 640  
Organisasjonsform: Aksjeselskap  
Foretaksnavn: SEKKINGSTAD PRESERVING AS  
Forretningsadresse: Apalvågvegen 42  
5357 FJELL

#### Regnskapsår

Årsregnskapets periode: 01.01.2020 - 31.12.2020

#### Konsern

Morselskap i konsern: Nei

#### Regnskapsregler

Regler for små foretak benyttet: Ja  
Benyttet ved utarbeidelsen av  
årsregnskapet til selskapet: Regnskapslovens alminnelige regler

#### Årsregnskapet fastsatt av kompetent organ

Bekreftet av representant for selskapet: Idar Kåre Sekkingstad  
Dato for fastsettelse av årsregnskapet: 30.07.2021

#### Revisjon

Selskapet har besluttet at årsregnskapet  
ikke skal revideres: Ja  
Årsregnskapet er utarbeidet av ekstern  
autorisert regnskapsfører: Ja

#### Grunnlag for avgivelse

År 2020: Årsregnskap er elektronisk innlevert.  
År 2019: Tall er hentet fra elektronisk innlevert årsregnskap fra 2020.

*Det er ikke krav til at årsregnskapet m.v. som sendes til Regnskapsregisteret er undertegnet. Kontrollen på at dette er utført ligger hos revisor/enhetens øverste organ. Sikkerheten ivaretas ved at innsender har rolle/rettighet for innsending av årsregnskapet via Altinn, og ved at det bekreftes at årsregnskapet er fastsatt av kompetent organ.*

Brønnøysundregistrene, 09.09.2021



Organisasjonsnr: 985 204 640  
SEKKINGSTAD PRESERVING AS

## RESULTATREGNSKAP

| Beløp i: NOK                                  | Note | 2020           | 2019           |
|---|------|----------------|----------------|
| <b>RESULTATREGNSKAP</b>                       |      |                |                |
| <b>Inntekter</b>                              |      |                |                |
| Salgsinntekt                                  |      | 5 000          |                |
| Annen driftsinntekt                           |      | 115 662        | 225 421        |
| <b>Sum inntekter</b>                          |      | <b>120 662</b> | <b>225 421</b> |
| <b>Kostnader</b>                              |      |                |                |
| Lønnskostnad                                  | 1    |                |                |
| Avskrivning av driftsmidler                   | 2    |                | 18 401         |
| Annen driftskostnad                           | 1    | 117 687        | 67 465         |
| <b>Sum kostnader</b>                          |      | <b>117 687</b> | <b>85 866</b>  |
| <b>Driftsresultat</b>                         |      | <b>2 974</b>   | <b>139 555</b> |
| <b>Finansinntekter og finanskostnader</b>     |      |                |                |
| Annen renteinntekt                            |      | 578            | 1 136          |
| <b>Sum finansinntekter</b>                    |      | <b>578</b>     | <b>1 136</b>   |
| Annen rentekostnad                            |      |                | 78 151         |
| <b>Sum finanskostnader</b>                    |      |                | <b>78 151</b>  |
| <b>Netto finans</b>                           |      | <b>578</b>     | <b>-77 014</b> |
| <b>Ordinært resultat før skattekostnad</b>    |      |                |                |
| Skattekostnad på ordinært resultat            | 6    | 3 553          | 62 541         |
| <b>Ordinært resultat etter skattekostnad</b>  |      | <b>3 553</b>   | <b>62 541</b>  |
| <b>Årsresultat</b>                            | 5    | <b>3 553</b>   | <b>62 541</b>  |
| <b>Årsresultat etter minoritetsinteresser</b> |      | <b>3 553</b>   | <b>62 541</b>  |
| <b>Totalresultat</b>                          |      | <b>3 553</b>   | <b>62 541</b>  |
| <b>Overføringer og disponeringer</b>          |      |                |                |
| Avsatt til annen egenkapital                  |      | 3 553          | 62 541         |
| <b>Sum overføringer og disponeringer</b>      |      | <b>3 553</b>   | <b>62 541</b>  |



Organisasjonsnr: 985 204 640  
SEKKINGSTAD PRESERVING AS

## BALANSE

| <b>Beløp i: NOK</b>                                | <b>Note</b> | <b>2020</b>    | <b>2019</b>    |
|--|-------------|----------------|----------------|
| <b>BALANSE - EIENDELER</b>                         |             |                |                |
| <b>Anleggsmidler</b>                               |             |                |                |
| <b>Immaterielle eiendeler</b>                      |             |                |                |
| Utsatt skattefordel                                | 6           |                |                |
| <b>Varige driftsmidler</b>                         |             |                |                |
| Tomter, bygninger o.a.<br>fast eiendom             | 2           | 350 000        | 350 000        |
| Maskiner og anlegg                                 | 2           |                |                |
| Skip og flytende<br>installasjoner                 | 2           |                |                |
| Driftsløsøre, inventar o.<br>a. utstyr             | 2           |                |                |
| <b>Sum varige driftsmidler</b>                     | <b>2</b>    | <b>350 000</b> | <b>350 000</b> |
| <b>Sum anleggsmidler</b>                           |             | <b>350 000</b> | <b>350 000</b> |
| <b>Omløpsmidler</b>                                |             |                |                |
| <b>Varer</b>                                       |             |                |                |
| <b>Sum varer</b>                                   |             | <b>25 000</b>  | <b>25 000</b>  |
| <b>Fordringer</b>                                  |             |                |                |
| Kundefordringer                                    |             | 8 621          | 7 500          |
| Andre kortsiktige<br>fordringer                    |             | 18 949         | 11 835         |
| <b>Sum fordringer</b>                              |             | <b>27 570</b>  | <b>19 335</b>  |
| <b>Bankinnskudd, kontanter<br/>og lignende</b>     |             |                |                |
| Bankinnskudd, kontanter o.<br>l.                   |             | 355 653        | 354 065        |
| <b>Sum bankinnskudd,<br/>kontanter og lignende</b> |             | <b>355 653</b> | <b>354 065</b> |
| <b>Sum omløpsmidler</b>                            |             | <b>408 223</b> | <b>398 401</b> |
| <b>SUM EIENDELER</b>                               |             | <b>758 223</b> | <b>748 401</b> |
| <b>BALANSE - EGENKAPITAL OG<br/>GJELD</b>          |             |                |                |
| <b>Egenkapital</b>                                 |             |                |                |
| <b>Innskutt egenkapital</b>                        |             |                |                |
| Aksjekapital                                       | 4           | 110 880        | 110 880        |
| Beholdning av egne aksjer                          | 4           |                |                |
| Overkurs   |             | 237 033        | 237 033        |
| <b>Sum innskutt egenkapital</b>                    |             | <b>347 913</b> | <b>347 913</b> |



|                                   |          |                |                |
|-----------------------------------|----------|----------------|----------------|
| <b>Opptjent egenkapital</b>       |          |                |                |
| Annen egenkapital                 |          | 184 515        | 180 962        |
| <b>Sum opptjent egenkapital</b>   |          | <b>184 515</b> | <b>180 962</b> |
| <b>Sum egenkapital</b>            | <b>5</b> | <b>532 428</b> | <b>528 876</b> |
| <b>Gjeld</b>                      |          |                |                |
| <b>Langsiktig gjeld</b>           |          |                |                |
| Utsatt skatt                      | 6        |                |                |
| <b>Annen langsiktig gjeld</b>     |          |                |                |
| Øvrig langsiktig gjeld            | 3        | 210 000        | 210 000        |
| <b>Sum annen langsiktig gjeld</b> |          | <b>210 000</b> | <b>210 000</b> |
| <b>Sum langsiktig gjeld</b>       |          | <b>210 000</b> | <b>210 000</b> |
| <b>Kortsiktig gjeld</b>           |          |                |                |
| Leverandørgjeld                   |          | 9 937          |                |
| Betalbar skatt                    | 6        |                |                |
| Skyldig offentlige avgifter       |          |                | 3 667          |
| Annen kortsiktig gjeld            | 3        | 5 858          | 5 858          |
| <b>Sum kortsiktig gjeld</b>       | <b>3</b> | <b>15 795</b>  | <b>9 525</b>   |
| <b>Sum gjeld</b>                  |          | <b>225 795</b> | <b>219 525</b> |
| <b>SUM EGENKAPITAL OG GJELD</b>   |          | <b>758 223</b> | <b>748 401</b> |



Organisasjonsnr: 985 204 640  
SEKKINGSTAD PRESERVING AS

NOTEOPPLYSNINGER - SELSKAP - alle poster oppgitt i hele tall

Note


1


Antall årsverk i regnskapsåret


Virksomheten har hatt følgende antall årsverk:

0.00



 Legally signed by  
Idar Kåre Sekkingstad  
13.07.2021

 Legally signed by  
Linda Karin Sekkingstad  
28.07.2021

 Legally signed by  
Kim Eide  
30.07.2021

# ÅRSREGNSKAP

## 2020

### Sekkingstad Preserving AS

Organisasjonsnummer: 985 204 640



| <b>Resultatregnskap</b>                   |             |                |                |
|---|-------------|----------------|----------------|
| Sekkingstad Preserving AS                 |             |                |                |
| <b>Driftsinntekter og driftskostnader</b> | <b>Note</b> | <b>2020</b>    | <b>2019</b>    |
| Salgsinntekt                              |             | 5 000          | 0              |
| Annen driftsinntekt                       |             | 115 662        | 225 421        |
| Sum driftsinntekter                       |             | <u>120 662</u> | <u>225 421</u> |
| Avskrivning av driftsmidler               | 2           | 0              | 18 401         |
| Annen driftskostnad                       | 1           | 117 687        | 67 465         |
| Sum driftskostnader                       |             | <u>117 687</u> | <u>85 866</u>  |
| Driftsresultat                            |             | <u>2 974</u>   | <u>139 555</u> |
| <b>Finansinntekter og finanskostnader</b> |             |                |                |
| Annen renteinntekt                        |             | 578            | 1 136          |
| Annen rentekostnad                        |             | 0              | 78 151         |
| Resultat av finansposter                  |             | <u>578</u>     | <u>-77 014</u> |
| Ordinært resultat før skattekostnad       | 6           | 3 553          | 62 541         |
| Ordinært resultat                         | 6           | <u>3 553</u>   | <u>62 541</u>  |
| Årsresultat                               | 5           | <u>3 553</u>   | <u>62 541</u>  |
| <b>Overføringer</b>                       |             |                |                |
| Avsatt til annen egenkapital              |             | 3 553          | 62 541         |
| Sum overføringer                          |             | <u>3 553</u>   | <u>62 541</u>  |



| <b>Balanse</b>                      |             |                |                |  |
|-------------------------------------|-------------|----------------|----------------|--|
| Sekkingstad Preserving AS           |             |                |                |  |
| <b>Eiendeler</b>                    | <b>Note</b> | <b>2020</b>    | <b>2019</b>    |  |
| <b>Anleggsmidler</b>                |             |                |                |  |
| <b>Varige driftsmidler</b>          |             |                |                |  |
| Tomter, bygninger o.a. fast eiendom | 2           | 350 000        | 350 000        |  |
| Sum varige driftsmidler             | 2           | <u>350 000</u> | <u>350 000</u> |  |
| Sum anleggsmidler                   |             | <u>350 000</u> | <u>350 000</u> |  |
| <b>Omløpsmidler</b>                 |             |                |                |  |
| Lager av varer og annen beholdning  |             | 25 000         | 25 000         |  |
| <b>Fordringer</b>                   |             |                |                |  |
| Kundefordringer                     |             | 8 621          | 7 500          |  |
| Andre kortsiktige fordringer        |             | 18 949         | 11 835         |  |
| Sum fordringer                      |             | <u>27 570</u>  | <u>19 335</u>  |  |
| Bankinnskudd, kontanter o.l.        |             | 355 653        | 354 065        |  |
| Sum omløpsmidler                    |             | <u>408 223</u> | <u>398 401</u> |  |
| Sum eiendeler                       |             | <u>758 223</u> | <u>748 401</u> |  |



| <b>Balanse</b>                             |   |                                |                |
|--|---|--------------------------------|----------------|
| Sekkingstad Preserving AS                  |   |                                |                |
| <b>Egenkapital og gjeld</b>                | <b>Note</b>                                   | <b>2020</b>                    | <b>2019</b>    |
| <b>Egenkapital</b>                         |   |                                |                |
| <b>Innskutt egenkapital</b>                |   |                                |                |
| Aksjekapital                               | 4   | 110 880                        | 110 880        |
| Overkurs                                   |   | 237 033                        | 237 033        |
| Sum innskutt egenkapital                   |   | <u>347 913</u>                 | <u>347 913</u> |
| <b>Opptjent egenkapital</b>                |   |                                |                |
| Annen egenkapital                          |   | 184 515                        | 180 962        |
| Sum opptjent egenkapital                   |   | <u>184 515</u>                 | <u>180 962</u> |
| Sum egenkapital                            | 5   | <u>532 428</u>                 | <u>528 876</u> |
| <b>Gjeld</b>                               |   |                                |                |
| <b>Annen langsiktig gjeld</b>              |   |                                |                |
| Øvrig langsiktig gjeld                     | 3   | 210 000                        | 210 000        |
| Sum annen langsiktig gjeld                 |   | <u>210 000</u>                 | <u>210 000</u> |
| <b>Kortsiktig gjeld</b>                    |   |                                |                |
| Leverandørgjeld                            |   | 9 937                          | 0              |
| Skyldig offentlige avgifter                |   | 0                              | 3 667          |
| Annen kortsiktig gjeld                     | 3   | 5 858                          | 5 858          |
| Sum kortsiktig gjeld                       | 3   | <u>15 795</u>                  | <u>9 525</u>   |
| Sum gjeld                                  |   | <u>225 795</u>                 | <u>219 525</u> |
| Sum egenkapital og gjeld                   |   | <u>758 223</u>                 | <u>748 401</u> |
| Styret i Sekkingstad Preserving AS         |   |                                |                |
| <u>Idar Kåre Sekkingstad</u><br>styreleder | <u>Linda Karin Sekkingstad</u><br>styremedlem | <u>Kim Eide</u><br>styremedlem |                |
| Sekkingstad Preserving AS                  |   | Side 4                         |                |



## Sekkingstad Preserving AS

### Noter til årsregnskapet 2020

#### REGNSKAPSPRINSIPPER

Årsregnskapet er satt opp i samsvar med regnskapsloven. Det er utarbeidet etter norske regnskapsstandarder.

#### Driftsinntekter og kostnader

Inntektsføring skjer etter opptjeningsprinsippet som normalt vil være leveringstidspunktet for varer og tjenester. Kostnader medtas etter sammenstillingsprinsippet, dvs. at kostnader medtas i samme periode som tilhørende inntekter inntektsføres.

#### Hovedregel for vurdering og klassifisering av eiendeler og gjeld

Eiendeler bestemt til varig eie eller bruk er klassifisert som anleggsmidler. Andre eiendeler er klassifisert som omløpsmidler. Fordringer som skal tilbakebetales innen et år er uansett klassifisert som omløpsmidler. Ved klassifisering av kortsiktig og langsiktig gjeld er analoge kriterier lagt til grunn.

Anleggsmidler vurderes til anskaffelseskost, men nedskrives til virkelig verdi når verdifallet forventes ikke å være forbigående. Anleggsmidler med begrenset økonomisk levetid avskrives planmessig. Langsiktig gjeld balanseføres til nominelt mottatt beløp på etableringstidspunktet.

Omløpsmidler vurderes til laveste av anskaffelseskost og virkelig verdi. Kortsiktig gjeld balanseføres til nominelt mottatt beløp på etableringstidspunktet.

Enkelte poster er vurdert etter andre regler. Postene det gjelder vil være blant de postene som omhandles nedenfor.

#### Varige driftsmidler

Varige driftsmidler avskrives over forventet økonomisk levetid. Avskrivningene er som hovedregel fordelt lineært over antatt økonomisk levetid.

#### Varer

Varer er vurdert til det laveste av gjennomsnittlig anskaffelseskost og netto salgsverdi. For råvarer og varer i arbeid beregnes netto salgsverdi til salgsverdien av ferdig tilvirkede varer redusert for igjenværende tilvirkningskostnader og salgskostnader.

#### Fordringer

Kundefordringer og andre fordringer oppføres til pålydende etter fradrag for avsetning til forventet tap. Avsetning til tap gjøres på grunnlag av en individuell vurdering av de enkelte fordringene. I tillegg gjøres det for øvrige kundefordringer en uspesifisert avsetning for å dekke antatt tap.

#### Skatt

Skattekostnaden i resultatregnskapet omfatter både periodens betalbare skatt og endring i utsatt skatt. Utsatt skatt er beregnet med 22 % på grunnlag av de midlertidige forskjeller som eksisterer mellom regnskapsmessige og skattemessige verdier, samt ligningsmessig underskudd til fremføring ved utgangen av regnskapsåret. Skatteøkende og skattereduserende midlertidige forskjeller som reverserer eller kan reversere i samme periode er utlignet og nettoført.



## Sekkingstad Preserving AS

### Noter til årsregnskapet 2020

#### Note 1 Lønnskostnader, antall ansatte, godtgjørelser, lån til ansatte m.m.

Det har ikke vært ansatte i selskapet i 2020. Det er heller ikke utbetalt lønn eller godtgjørelse til daglig leder eller styret i 2020.

#### Lån til nærstående

Selskapet har ikke ytt lån til daglig leder, aksjonær eller annen nærstående pr 31.12.2020.

#### Pensjonsforpliktelser

Selskapet er ikke pliktig til å ha tjenstepensjonsordning etter lov om obligatorisk tjenstepensjon.

#### Revisor

Selskapet har fravalgt revisjon.

#### Note 2 Anleggsmidler

|                                    | Bygninger<br>og tomter | Sum            |
|------------------------------------|------------------------|----------------|
| Anskaffelseskost pr. 01.01.20      | 368 401                | 368 401        |
| <b>= Anskaffelseskost 31.12.20</b> | <b>368 401</b>         | <b>368 401</b> |
| Akkumulerte avskrivninger 31.12.20 | 18 401                 | 18 401         |
| <b>= Bokført verdi 31.12.20</b>    | <b>350 000</b>         | <b>350 000</b> |
| Økonomisk levetid                  | 20 år                  |                |

#### Note 3 Mellomværende med selskap i samme konsern

|                                | 2020           | 2019           |
|--------------------------------|----------------|----------------|
| <b>Fordringer</b>              |                |                |
| <b>Sum</b>                     | <b>0</b>       | <b>0</b>       |
| <b>Gjeld</b>                   |                |                |
| Lån fra aksjonærer             | 210 000        | 210 000        |
| Annen kortsiktig gjeld konsern | 1 450          | 1 450          |
| <b>Sum</b>                     | <b>211 450</b> | <b>211 450</b> |



## Sekkingstad Preserving AS

### Noter til årsregnskapet 2020

#### Note 4 Aksjonærer

Aksjekapitalen i Sekkingstad Preserving AS pr. 31.12 består av:

|                 | Antall       | Pålydende | Bokført        |
|-----------------|--------------|-----------|----------------|
| Ordinære aksjer | 1 008        | 110,0     | 110 880        |
| <b>Sum</b>      | <b>1 008</b> |           | <b>110 880</b> |

#### Eierstruktur

De største aksjonærene i % pr. 31.12 var:

|                             | Ordinære     | Eierandel    | Stemmeandel  |
|-----------------------------|--------------|--------------|--------------|
| Idar Kåre Sekkingstad       | 504          | 50,0         | 50,0         |
| Linda Karin Sekkingstad     | 504          | 50,0         | 50,0         |
| <b>Totalt antall aksjer</b> | <b>1 008</b> | <b>100,0</b> | <b>100,0</b> |

Aksjer og opsjoner eiet av medlemmer i styret og daglig leder:

| Navn                        | Verv        | Ordinære     |
|-----------------------------|-------------|--------------|
| Linda Karin Sekkingstad     | styremedlem | 504          |
| Idar Kåre Sekkingstad       | styreleder  | 504          |
| <b>Totalt antall aksjer</b> |             | <b>1 008</b> |

#### Note 5 Egenkapital

|                            | Aksjekapital   | Overkurs       | Annen egenkapital | Sum egenkapital |
|----------------------------|----------------|----------------|-------------------|-----------------|
| Egenkapital Pr. 01.01.2020 | 110 880        | 237 033        | 180 962           | 528 875         |
| Årets resultat             |                |                | 3 553             | 3 553           |
| <b>Pr. 31.12.2020</b>      | <b>110 880</b> | <b>237 033</b> | <b>184 515</b>    | <b>532 428</b>  |



## Sekkingstad Preserving AS

### Noter til årsregnskapet 2020

#### Note 6 Skatt

| <b>Årets skattekostnad</b>               | <b>2020</b> | <b>2019</b> |
|--|-------------|-------------|
| Resultatført skatt på ordinært resultat: |             |             |
| Betalbar skatt                           | 0           | 0           |
| Endring i utsatt skattefordel            | 0           | 0           |
| <b>Skattekostnad ordinært resultat</b>   | <b>0</b>    | <b>0</b>    |

|                                      |                |           |
|--------------------------------------|----------------|-----------|
| Skattepliktig inntekt:               |                |           |
| Ordinært resultat før skatt          | 3 553          | 62 539    |
| Permanente forskjeller               | 0              | 0         |
| Endring i midlertidige forskjeller   | -25 480        | 5 367     |
| Anvendelse av fremførbart underskudd | 0              | -67 908   |
| <b>Skattepliktig inntekt</b>         | <b>-21 927</b> | <b>-2</b> |

|                                      |          |          |
|--------------------------------------|----------|----------|
| Betalbar skatt i balansen:           |          |          |
| Betalbar skatt på årets resultat     | 0        | 0        |
| <b>Sum betalbar skatt i balansen</b> | <b>0</b> | <b>0</b> |

Skatteeffekten av midlertidige forskjeller og underskudd til fremføring som har gitt opphav til utsatt skatt og utsatte skattefordeler, spesifisert på typer av midlertidige forskjeller

|                        | <b>2020</b>   | <b>2019</b>    | <b>Endring</b> |
|------------------------|---------------|----------------|----------------|
| Varige driftsmidler    | 49 715        | 37 203         | -12 512        |
| Varebeholdning         | 15 000        | 15 000         | 0              |
| Gevinst – og tapskonto | -51 872       | -64 840        | -12 968        |
| <b>Sum</b>             | <b>12 843</b> | <b>-12 637</b> | <b>-25 480</b> |

|   |          |          |        |
|---|----------|----------|--------|
| Akkumulert fremførbart underskudd         | -846 771 | -824 844 | 21 927 |
| Inngår ikke i beregningen av utsatt skatt | 833 928  | 837 480  | 3 552  |

|                                   |          |          |          |
|-----------------------------------|----------|----------|----------|
| <b>Utsatt skattefordel (22 %)</b> | <b>0</b> | <b>0</b> | <b>0</b> |
|-----------------------------------|----------|----------|----------|

I henhold til God regnskapsskikk for små foretak balanseføres ikke utsatt skattefordel.