



ÅRSREGNSKAPET FOR REGNSKAPSÅRET 2023 - GENERELL INFORMASJON

Enheten

Organisasjonsnummer: 998 806 550
Organisasjonsform: Aksjeselskap
Foretaksnavn: ED WENNESLAND AS
Forretningsadresse: Leilighet 43
Johan Øydegards vei 81
4632 KRISTIANSAND S

Regnskapsår

Årsregnskapets periode: 01.01.2023 - 31.12.2023

Konsern

Morselskap i konsern: Nei

Regnskapsregler

Regler for små foretak benyttet: Ja
Benyttet ved utarbeidelsen av årsregnskapet til selskapet: Regnskapslovens alminnelige regler

Årsregnskapet fastsatt av kompetent organ

Bekreftet av representant for selskapet: STYRINGSGRUPPEN REGNSKAP AS

Dato for fastsettelse av årsregnskapet: 26.06.2024

Grunnlag for avgivelse

År 2023: Årsregnskapet er elektronisk innlevert
År 2022: Tall er hentet fra elektronisk innlevert årsregnskap fra 2023

Det er ikke krav til at årsregnskapet m.v. som sendes til Regnskapsregisteret er undertegnet. Kontrollen på at dette er utført ligger hos revisor/enhetens øverste organ. Sikkerheten ivaretas ved at innsender har rolle/rettighet for innsending av årsregnskapet via Altinn, og ved at det bekreftes at årsregnskapet er fastsatt av kompetent organ.



Brønnøysundregistrene

Brønnøysundregistrene Årsregnskap regnskapsåret 2023 for 998806550

Postadresse: 8910 Brønnøysund

Telefoner: Opplysningstelefonen 75 00 75 00 Telefaks 75 00 75 05

E-post: firmapost@brreg.no Internett: www.brreg.no

Organisasjonsnummer: 974 760 673



Resultatregnskap

Beløp i: NOK	Note	2023	2022
RESULTATREGNSKAP			
Inntekter			
Salgsinntekt		534 286	363 921
Sum inntekter		534 286	363 921
Kostnader			
Lønnskostnad	1		
Annen driftskostnad		338 541	213 073
Sum kostnader		338 541	213 073
Driftsresultat		195 746	150 848
Finansinntekter og finanskostnader			
Annen renteinntekt		214	24
Annen finansinntekt		168 710	
Sum finansinntekter		168 924	24
Annen rentekostnad		52 906	22 460
Annen finanskostnad		1	118 774
Sum finanskostnader		52 907	141 234
Netto finans		116 017	-141 210
Ordinært resultat før skattekostnad		311 762	9 639
Skattekostnad på resultat	2	62 573	2 118
Ordinært resultat etter skattekostnad		249 189	7 521
Årsresultat		249 189	7 521
Årsresultat etter minoritetsinteresser		249 189	7 521
Totalresultat		249 189	7 521
Overføringer og disponeringer			
Ordinært utbytte		240 000	
Avsatt til annen egenkapital	3	9 189	7 521



Resultatregnskap

Beløp i: NOK	Note	2023	2022
Sum overføringer og disponeringer		249 189	7 521



Balanse

Beløp i: NOK	Note	2023	2022
BALANSE - EIENDELER			
Anleggsmidler			
Immaterielle eiendeler			
Utsatt skattefordel	2		
Finansielle anleggsmidler			
Investeringer i aksjer og andeler		249 121	80 411
Andre langsiktige fordringer	4	239 026	119 626
Sum finansielle anleggsmidler		488 147	200 037
Sum anleggsmidler		488 147	200 037
Omløpsmidler			
Varer			
Fordringer			
Kundefordringer			2 963
Andre kortsiktige fordringer	4	37 262	49 566
Sum fordringer		37 262	52 528
Bankinnskudd, kontanter og lignende			
Bankinnskudd, kontanter o.l.		62 492	39 878
Sum bankinnskudd, kontanter og lignende		62 492	39 878
Sum omløpsmidler		99 754	92 406
SUM EIENDELER		587 901	292 443
BALANSE - EGENKAPITAL OG GJELD			
Egenkapital			
Innskutt egenkapital			
Aksjekapital	3, 5	30 000	30 000
Annen innskutt egenkapital	3	-12 735	-12 735
Sum innskutt egenkapital		17 265	17 265



Balanse

Beløp i: NOK	Note	2023	2022
Opptjent egenkapital			
Annen egenkapital	3	109 459	100 269
Sum opptjent egenkapital		109 459	100 269
Sum egenkapital		126 724	117 534
Gjeld			
Langsiktig gjeld			
Utsatt skatt	2		
Annen langsiktig gjeld			
Sum langsiktig gjeld		0	0
Kortsiktig gjeld			
Gjeld til kredittinstitusjoner		157 000	157 000
Leverandørgjeld		1 604	
Betalbar skatt	2	62 573	2 118
Utbytte		240 000	
Annen kortsiktig gjeld			15 791
Sum kortsiktig gjeld		461 177	174 909
Sum gjeld		461 177	174 909
SUM EGENKAPITAL OG GJELD		587 901	292 443



Brønnøysundregistrene

ÅRSREGNSKAP FOR REGNSKAPSÅRET 2023 - GENERELL INFORMASJON

Journalnummer: 2024 592878

Enheten

Organisasjonsnummer: 998 806 550
Organisasjonsform: Aksjeselskap
Foretaksnavn: ED WENNESLAND AS
Forretningsadresse: Leilighet 43
Johan Øydegards vei 81
4632 KRISTIANSAND S

Regnskapsår

Årsregnskapets periode: 01.01.2023 - 31.12.2023

Konsern

Morselskap i konsern: Nei

Regnskapsregler

Regler for små foretak benyttet: Ja
Benyttet ved utarbeidelsen av
årsregnskapet til selskapet: Regnskapslovens alminnelige regler

Årsregnskapet fastsatt av kompetent organ

Bekreftet av representant for selskapet: STYRINGSGRUPPEN REGNSKAP AS
Dato for fastsettelse av årsregnskapet: 26.06.2024

Revisjon

Selskapet har besluttet at årsregnskapet
ikke skal revideres: Ja
Årsregnskapet er utarbeidet av ekstern
autorisert regnskapsfører: Ja
Ekstern autorisert regnskapsfører har i
løpet av regnskapsåret bistått ved den
løpende regnskapsføringen eller utført
andre tjenester for selskapet enn å
utarbeide årsregnskapet: Ja

Grunnlag for avgivelse

År 2023: Årsregnskap er elektronisk innlevert.
År 2022: Tall er hentet fra elektronisk innlevert årsregnskap fra 2023.

Det er ikke krav til at årsregnskapet m.v. som sendes til Regnskapsregisteret er undertegnet. Kontrollen på at dette er utført ligger hos revisor/enhetens øverste organ. Sikkerheten ivaretas ved at innsender har rolle/rettighet for innsending av årsregnskapet via Altinn, og ved at det bekreftes at årsregnskapet er fastsatt av kompetent organ.

Brønnøysundregistrene, 03.07.2024

Brønnøysundregistrene
Postadresse: Postboks 900, 8910 Brønnøysund
Telefon: 75 00 75 00
E-post: firmapost@brreg.no Internett: www.brreg.no
Organisasjonsnummer: 974 760 673



Organisasjonsnr: 998 806 550
ED WENNESLAND AS

RESULTATREGNSKAP

Beløp i: NOK	Note	2023	2022
RESULTATREGNSKAP			
Inntekter			
Salgsinntekt		534 286	363 921
Sum inntekter		534 286	363 921
Kostnader			
Lønnskostnad	1		
Annen driftskostnad		338 541	213 073
Sum kostnader		338 541	213 073
Driftsresultat		195 746	150 848
Finansinntekter og finanskostnader			
Annen renteinntekt		214	24
Annen finansinntekt		168 710	
Sum finansinntekter		168 924	24
Annen rentekostnad		52 906	22 460
Annen finanskostnad		1	118 774
Sum finanskostnader		52 907	141 234
Netto finans		116 017	-141 210
Ordinært resultat før skattekostnad		311 762	9 639
Skattekostnad på resultat	2	62 573	2 118
Ordinært resultat etter skattekostnad		249 189	7 521
Årsresultat		249 189	7 521
Årsresultat etter minoritetsinteresser		249 189	7 521
Totalresultat		249 189	7 521
Overføringer og disponeringer			
Ordinært utbytte		240 000	
Avsatt til annen egenkapital	3	9 189	7 521
Sum overføringer og disponeringer		249 189	7 521



Organisasjonsnr: 998 806 550
ED WENNESLAND AS

BALANSE

Beløp i: NOK	Note	2023	2022
BALANSE - EIENDELER			
Anleggsmidler			
Immaterielle eiendeler			
Utsatt skattefordel	2		
Finansielle anleggsmidler			
Investeringer i aksjer og andeler		249 121	80 411
Andre langsiktige fordringer	4	239 026	119 626
Sum finansielle anleggsmidler		488 147	200 037
Sum anleggsmidler		488 147	200 037
Omløpsmidler			
Varer			
Fordringer			
Kundefordringer			2 963
Andre kortsiktige fordringer	4	37 262	49 566
Sum fordringer		37 262	52 528
Bankinnskudd, kontanter og lignende			
Bankinnskudd, kontanter o. l.		62 492	39 878
Sum bankinnskudd, kontanter og lignende		62 492	39 878
Sum omløpsmidler		99 754	92 406
SUM EIENDELER		587 901	292 443
BALANSE - EGENKAPITAL OG GJELD			
Egenkapital			
Innskutt egenkapital			
Aksjekapital	3, 5	30 000	30 000
Annen innskutt egenkapital	3	-12 735	-12 735
Sum innskutt egenkapital		17 265	17 265
Opptjent egenkapital			
Annen egenkapital	3	109 459	100 269
Sum opptjent egenkapital		109 459	100 269



Sum egenkapital		126 724	117 534
Gjeld			
Langsiktig gjeld			
Utsatt skatt	2		
Annen langsiktig gjeld			
Sum langsiktig gjeld		0	0
Kortsiktig gjeld			
Gjeld til			
kredittinstitusjoner		157 000	157 000
Leverandørgjeld		1 604	
Betalbar skatt	2	62 573	2 118
Utbytte		240 000	
Annen kortsiktig gjeld			15 791
Sum kortsiktig gjeld		461 177	174 909
Sum gjeld		461 177	174 909
SUM EGENKAPITAL OG GJELD		587 901	292 443



Organisasjonsnr: 998 806 550
ED WENNESLAND AS

NOTEOPPLYSNINGER - SELSKAP - alle poster oppgitt i hele tall

Note

Antall årsverk i regnskapsåret
0.00

<u>Sum</u>	<u>Beløp</u>
<u>Balanseført verdi 31.12.</u>	<u>Varige driftsmidler Immaterielle eiend.</u>

Konsernregnskap

Morselskapet sitt navn

Forretningskontor for morselskapet

Begrunnelse for at datterselskap er utelatt fra konsolideringen

<u>Samlet beløp - tilknyttet selskap</u>	<u>Årets</u>	<u>Fjorårets</u>
--	--------------	------------------

<u>Samlet beløp - foretak i samme konsern</u>	<u>Årets</u>	<u>Fjorårets</u>
---	--------------	------------------


<u>Samlet beløp - foretak i samme konsern</u>	<u>Årets</u>	<u>Fjorårets</u>
---	--------------	------------------

<u>Samlet beløp - felles kontrollert virksomhet</u>	<u>Årets</u>	<u>Fjorårets</u>
---	--------------	------------------

<u>Pantstillelse</u>	<u>Beløp</u>
----------------------	--------------

<u>Beholdning av egne aksjer</u>	<u>Antall</u>	<u>Pålydende</u>	<u>Andel av aksjek.</u>
----------------------------------	---------------	------------------	-------------------------



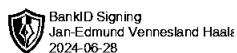
 BankID Signing
Jan-Edmund Vennesland Haale
2024-06-28

Årsregnskap 2023

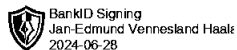
Ed Wennesland AS

Resultatregnskap
Balanse
Noter til regnskapet

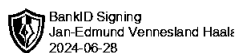
Org.nr.: 998 806 550



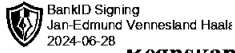
Resultatregnskap			
Ed Wennesland AS			
Driftsinntekter og driftskostnader	Note	2023	2022
Salgsinntekt		534 286	363 921
Sum driftsinntekter		534 286	363 921
Annen driftskostnad		338 541	213 073
Sum driftskostnader		338 541	213 073
Driftsresultat		195 746	150 848
Finansinntekter og finanskostnader			
Annen renteinntekt		214	24
Annen finansinntekt		168 710	0
Annen rentekostnad		52 906	22 460
Annen finanskostnad		1	118 774
Resultat av finansposter		116 017	-141 210
Resultat før skattekostnad		311 762	9 639
Skattekostnad på resultat	2	62 573	2 118
Årsresultat		249 189	7 521
Overføringer			
Avsatt til utbytte		240 000	0
Avsatt til annen egenkapital	3	9 189	7 521
Sum overføringer		249 189	7 521



Balanse			
Ed Wennesland AS			
Eiendeler	Note	2023	2022
Anleggsmidler			
Immaterielle eiendeler			
Varige driftsmidler			
Finansielle anleggsmidler			
Investeringer i aksjer og andeler		249 121	80 411
Andre langsiktige fordringer	4	239 026	119 626
Sum finansielle anleggsmidler		488 147	200 037
Sum anleggsmidler		488 147	200 037
Omløpsmidler			
Fordringer			
Kundefordringer		0	2 963
Andre kortsiktige fordringer	4	37 262	49 566
Sum fordringer		37 262	52 528
Investeringer			
Bankinnskudd, kontanter o.l.		62 492	39 878
Sum omløpsmidler		99 754	92 406
Sum eiendeler		587 901	292 443
Ed Wennesland AS		Side 3	



Balanse			
Ed Wennesland AS			
Egenkapital og gjeld	Note	2023	2022
Egenkapital			
Innskutt egenkapital			
Aksjekapital	3, 5	30 000	30 000
Annen innskutt egenkapital	3	-12 735	-12 735
Sum innskutt egenkapital		17 265	17 265
Opptjent egenkapital			
Annen egenkapital	3	109 459	100 269
Sum opptjent egenkapital		109 459	100 269
Sum egenkapital		126 724	117 534
Gjeld			
Annen langsiktig gjeld			
Kortsiktig gjeld			
Gjeld til kredittinstitusjoner		157 000	157 000
Leverandørgjeld		1 604	0
Betalbar skatt	2	62 573	2 118
Utbytte		240 000	0
Annen kortsiktig gjeld		0	15 791
Sum kortsiktig gjeld		461 177	174 909
Sum gjeld		461 177	174 909
Sum egenkapital og gjeld		587 901	292 443
Kristiansand, 26.06.2024 Styret i Ed Wennesland AS			
Jan-Edmund Vennesland Haaland Styreleder/daglig leder			
Ed Wennesland AS		Side 4	



Regnskapsprinsipper

Årsregnskapet er satt opp i samsvar med regnskapsloven og NRS 8 - God regnskapsskikk for små foretak.

Skatt

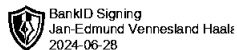
Skattekostnaden i resultatregnskapet omfatter både periodens betalbare skatt og endring i utsatt skatt. Utsatt skatt er beregnet med 22 % på grunnlag av de midlertidige forskjeller som eksisterer mellom regnskapsmessige og skattemessige verdier, samt ligningsmessig underskudd til fremføring ved utgangen av regnskapsåret. Skatteøkende og skattereduserende midlertidige forskjeller som reverserer eller kan reverseres i samme periode er utlignet og nettoført.

Klassifisering og vurdering av omløpsmidler

Omløpsmidler og kortsiktig gjeld omfatter normalt poster som forfaller til betaling innen ett år etter balansedagen, samt poster som knytter seg til varekretsløpet. Omløpsmidler vurderes til laveste verdi av anskaffelseskost og virkelig verdi.

Fordringer

Kundefordringer og andre fordringer oppføres til pålydende etter fradrag for avsetning til forventet tap. Avsetning til tap gjøres på grunnlag av en individuell vurdering av de enkelte fordringene.

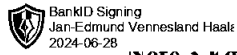


Note 1 Antall årsverk

Selskapet har ikke hatt noen årsverk sysselsatt i regnskapsåret.

Note 2 Skatt

Årets skattegrunnlag	2023	2022	
Betalbar skatt	62 573	2 118	
Sum skattekostnad	62 573	2 118	
Beregning av årets skattegrunnlag:	2023	2022	
Ordinært resultat før skattekostnad	311 762	9 638	
Permanente forskjeller	-214	-12	
Endring i midlertidige forskjeller	-27 125	0	
Årets skattegrunnlag	284 423	9 626	
Betalbar skatt i balansen:	2023	2022	
Betalbar skatt på årets resultat	62 573	2 118	
Sum betalbar skatt i balansen	62 573	2 118	
Oversikt over midlertidige forskjeller:	2023	2022	Endring
Fordringer	0	-27 125	-27 125
Sum	0	-27 125	-27 125
Inngår ikke i beregningen av utsatt skatt	0	27 125	27 125
Sum	0	0	0
Utsatt skatt / skattefordel (22 %)	0	0	0



BankID Signing
Jan-Edmund Vennesland Haale
2024-06-28

Note 3 Egenkapital

	Aksjekapital	Annen Innskutt egenkapital egenkapital	Annen egenkapital	Sum egenkapital
Pr. 31.12.2022	30 000	-12 735	100 269	117 534
Årets resultat			249 189	249 189
Utbytte			-240 000	-240 000
Pr 31.12.2023	30 000	-12 735	109 459	126 724

Note 4 Lån og sikkerhetsstillelse til ledende personer

Samlet lån: Kr 269 710

Mer om lån og sikkerhetsstillelse

Lånet er ikke renteberegnet eller sikret ved pant.

Kr 239 026 av lånet er innberettet skattemessig som utbytte.

Note 5 Aksjonærer

Aksjekapitalen i Ed Wennesland AS pr. 31.12.2023 består av:

	Antall	Pålydende	Bokført
Ordinære aksjer	300	100,0	30 000
Sum	300		30 000

Eierstruktur

	Sum	Eierandel	Stemmeandel
Jan-Edmund V Haaland	300	100,00	100,00
Totalt antall aksjer	300	100,00	100,00