



ÅRSREGNSKAPET FOR REGNSKAPSÅRET 2021 - GENERELL INFORMASJON

Enheten

Organisasjonsnummer: 919 171 170
Organisasjonsform: Aksjeselskap
Foretaksnavn: NARDO OG MELHUS BILINVEST AS
Forretningsadresse: Havnegata 12A
7503 STJØRDAL

Regnskapsår

Årsregnskapets periode: 01.01.2021 - 31.12.2021

Konsern

Morselskap i konsern: Ja
Konsernregnskap lagt ved: Nei

Regnskapsregler

Regler for små foretak benyttet: Ja
Benyttet ved utarbeidelsen av årsregnskapet til selskapet: Regnskapslovens alminnelige regler

Årsregnskapet fastsatt av kompetent organ

Bekreftet av representant for selskapet: Rune Wang-Henrichsen
Dato for fastsettelse av årsregnskapet: 05.05.2022

Grunnlag for avgivelse

År 2021: Årsregnskapet er elektronisk innlevert
År 2020: Tall er hentet fra elektronisk innlevert årsregnskap fra 2021

Det er ikke krav til at årsregnskapet m.v. som sendes til Regnskapsregisteret er undertegnet. Kontrollen på at dette er utført ligger hos revisor/enhetens øverste organ. Sikkerheten ivaretas ved at innsender har rolle/rettighet for innsending av årsregnskapet via Altinn, og ved at det bekreftes at årsregnskapet er fastsatt av kompetent organ.

Brønnøysundregistrene, 12.07.2023



Resultatregnskap

Beløp i: NOK	Note	2021	2020
RESULTATREGNSKAP			
Inntekter			
Salgsinntekt	15	501 113 440	370 468 813
Annen driftsinntekt		3 019 503	2 089 471
Sum inntekter		504 132 943	372 558 284
Kostnader			
Varekostnad		416 750 470	301 928 716
Lønnskostnad	2	33 693 544	28 871 011
Avskrivning av driftsmidler og immaterielle eiendeler	1	4 109 791	3 997 035
Annen driftskostnad	2, 10, 13	24 939 385	20 981 788
Sum kostnader		479 493 190	355 778 550
Driftsresultat		24 639 753	16 779 734
Finansinntekter og finanskostnader			
Inntekt på investering i datterselskap	10		
Inntekt på investering i tilknyttet selskap	4		
Renteinntekt fra foretak i samme konsern	10		
Annen renteinntekt		10 988	14 713
Annen finansinntekt		183 013	228 294
Sum finansinntekter		194 001	243 007
Nedskrivning av andre finansielle anleggsmidler	3		
Rentekostnad til foretak i samme konsern	10		
Annen rentekostnad		796 934	2 353 312
Annen finanskostnad		178 916	197 804
Sum finanskostnader		975 850	2 551 116
Netto finans		-781 849	-2 308 110
Ordinært resultat før skattekostnad		23 857 904	14 471 625
Skattekostnad på ordinært resultat	14	5 254 970	3 194 728
Ordinært resultat etter skattekostnad		18 602 934	11 276 897



Resultatregnskap

Beløp i: NOK	Note	2021	2020
Årsresultat		18 602 934	11 276 897
Årsresultat etter minoritetsinteresser		18 602 934	11 276 897
Totalresultat		18 602 934	11 276 897
Overføringer og disponeringer			
Konsernbidrag		58 406	2 646 430
Avsatt til annen egenkapital		18 544 528	8 630 467
Sum overføringer og disponeringer	8	18 602 934	11 276 897



Balanse

Beløp i: NOK	Note	2021	2020
BALANSE - EIENDELER			
Anleggsmidler			
Immaterielle eiendeler			
Utsatt skattefordel	14	1 365 863	663 484
Goodwill	1	10 560 000	12 480 000
Sum immaterielle eiendeler		11 925 863	13 143 484
Varige driftsmidler			
Tomter, bygninger o.a. fast eiendom	1, 5		
Maskiner og anlegg	1, 5	2 078 904	2 574 915
Skip og flytende installasjoner	5		
Driftsløsøre, inventar o.a. utstyr	1, 5	3 288 317	2 257 545
Sum varige driftsmidler		5 367 221	4 832 461
Finansielle anleggsmidler			
Investering i datterselskap	3		
Investering i annet foretak i samme konsern	3, 4		
Lån til foretak i samme konsern	10		
Investeringer i tilknyttet selskap	3, 4		
Lån til tilknyttet selskap og felles kontrollert virksomhet	10		
Investeringer i aksjer og andeler	4	158 724	158 724
Obligasjoner	4		
Andre langsiktige fordringer	4		
Sum finansielle anleggsmidler		158 724	158 724
Sum anleggsmidler		17 451 808	18 134 669
Omløpsmidler			
Varer			
Lager av varer og annen beholdning	5, 12	85 896 271	70 711 061
Sum varer		85 896 271	70 711 061
Fordringer			
Kundefordringer	5, 10, 13	25 745 861	12 571 446
Andre kortsiktige fordringer		7 537 351	7 406 048



Balanse

Beløp i: NOK	Note	2021	2020
Konsernfordringer	5, 10		
Sum fordringer		33 283 212	19 977 494
Bankinnskudd, kontanter og lignende			
Bankinnskudd, kontanter o.l.	7	4 829 782	8 403 023
Sum bankinnskudd, kontanter og lignende		4 829 782	8 403 023
Sum omløpsmidler		124 009 265	99 091 578
SUM EIENDELER		141 461 073	117 226 246

BALANSE - EGENKAPITAL OG GJELD

Egenkapital

Innskutt egenkapital

Aksjekapital	8, 9	100 000	100 000
Overkurs	8		
Annen innskutt egenkapital	8	35 000	35 000
Sum innskutt egenkapital		135 000	135 000

Opptjent egenkapital

Annen egenkapital	8	35 535 914	16 991 386
Sum opptjent egenkapital		35 535 914	16 991 386

Sum egenkapital

35 670 914 **17 126 386**

Gjeld

Langsiktig gjeld

Utsatt skatt	14		
Andre avsetninger for forpliktelser	11	5 213 691	4 008 006
Sum avsetninger for forpliktelser		5 213 691	4 008 006

Annen langsiktig gjeld

Gjeld til kredittinstitusjoner	5	4 000 000	8 000 000
Langsiktig konserngjeld	10		
Ansvarlig lånekapital	6	17 173 192	16 745 930
Sum annen langsiktig gjeld		21 173 192	24 745 930



Balanse

Beløp i: NOK	Note	2021	2020
Sum langsiktig gjeld		26 386 883	28 753 936
Kortsiktig gjeld			
Gjeld til kredittinstitusjoner	5, 7	1	
Leverandørgjeld	10	42 207 075	41 707 979
Betalbar skatt	14	5 948 444	2 673 797
Skyldig offentlige avgifter		11 683 701	8 467 186
Utbytte	8		
Kortsiktig konserngjeld	10	6 544 642	6 469 763
Annen kortsiktig gjeld		13 019 413	12 027 200
Sum kortsiktig gjeld		79 403 276	71 345 925
Sum gjeld		105 790 159	100 099 861
SUM EGENKAPITAL OG GJELD		141 461 073	117 226 246



Brønnøysundregistrene

ÅRSREGNSKAP FOR REGNSKAPSÅRET 2021 - GENERELL INFORMASJON

Journalnummer: 2022 418251

Enheten

Organisasjonsnummer: 919 171 170
Organisasjonsform: Aksjeselskap
Foretaksnavn: NARDO OG MELHUS BILINVEST AS
Forretningsadresse: Havnegata 12A
7503 STJØRDAL

Regnskapsår

Årsregnskapets periode: 01.01.2021 - 31.12.2021

Konsern

Morselskap i konsern: Ja
Konsernregnskap lagt ved: Nei

Regnskapsregler

Regler for små foretak benyttet: Ja
Benyttet ved utarbeidelsen av
årsregnskapet til selskapet: Regnskapslovens alminnelige regler

Årsregnskapet fastsatt av kompetent organ

Bekreftet av representant for selskapet: Rune Wang-Henrichsen
Dato for fastsettelse av årsregnskapet: 05.05.2022

Grunnlag for avgivelse

År 2021: Årsregnskap er elektronisk innlevert.
År 2020: Tall er hentet fra elektronisk innlevert årsregnskap fra 2021.

Det er ikke krav til at årsregnskapet m.v. som sendes til Regnskapsregisteret er undertegnet. Kontrollen på at dette er utført ligger hos revisor/enhetens øverste organ. Sikkerheten ivaretas ved at innsender har rolle/rettighet for innsending av årsregnskapet via Altinn, og ved at det bekreftes at årsregnskapet er fastsatt av kompetent organ.

Brønnøysundregistrene, 14.06.2022



Organisasjonsnr: 919 171 170
NARDO OG MELHUS BILINVEST AS

RESULTATREGNSKAP

Beløp i: NOK	Note	2021	2020
RESULTATREGNSKAP			
Inntekter			
Salgsinntekt	15	501 113 440	370 468 813
Annen driftsinntekt		3 019 503	2 089 471
Sum inntekter		504 132 943	372 558 284
Kostnader			
Varekostnad		416 750 470	301 928 716
Lønnskostnad	2	33 693 544	28 871 011
Avskrivning av driftsmidler og immaterielle eiendeler	1	4 109 791	3 997 035
Annen driftskostnad	2, 10, 13	24 939 385	20 981 788
Sum kostnader		479 493 190	355 778 550
Driftsresultat		24 639 753	16 779 734
Finansinntekter og finanskostnader			
Inntekt på investering i datterselskap	10		
Inntekt på investering i tilknyttet selskap	4		
Renteinntekt fra foretak i samme konsern	10		
Annen renteinntekt		10 988	14 713
Annen finansinntekt		183 013	228 294
Sum finansinntekter		194 001	243 007
Nedskrivning av andre finansielle anleggsmidler	3		
Rentekostnad til foretak i samme konsern	10		
Annen rentekostnad		796 934	2 353 312
Annen finanskostnad		178 916	197 804
Sum finanskostnader		975 850	2 551 116
Netto finans		-781 849	-2 308 110
Ordinært resultat før skattekostnad			
Skattekostnad på ordinært resultat	14	5 254 970	3 194 728
Ordinært resultat etter skattekostnad		18 602 934	11 276 897
Årsresultat		18 602 934	11 276 897
Årsresultat etter minoritetsinteresser		18 602 934	11 276 897



Totalresultat		18 602 934	11 276 897
Overføringer og disponeringer			
Konsernbidrag		58 406	2 646 430
Avsatt til annen egenkapital		18 544 528	8 630 467
Sum overføringer og disponeringer	8	18 602 934	11 276 897



Organisasjonsnr: 919 171 170
NARDO OG MELHUS BILINVEST AS

BALANSE

Beløp i: NOK	Note	2021	2020
BALANSE - EIENDELER			
Anleggsmidler			
Immaterielle eiendeler			
Utsatt skattefordel	14	1 365 863	663 484
Goodwill	1	10 560 000	12 480 000
Sum immaterielle eiendeler		11 925 863	13 143 484
Varige driftsmidler			
Tomter, bygninger o.a. fast eiendom	1, 5		
Maskiner og anlegg	1, 5	2 078 904	2 574 915
Skip og flytende installasjoner	5		
Driftsløsøre, inventar o. a. utstyr	1, 5	3 288 317	2 257 545
Sum varige driftsmidler		5 367 221	4 832 461
Finansielle anleggsmidler			
Investering i datterselskap	3		
Investering i annet foretak i samme konsern	3, 4		
Lån til foretak i samme konsern	10		
Investeringer i tilknyttet selskap	3, 4		
Lån til tilknyttet selskap og felles kontrollert virksomhet	10		
Investeringer i aksjer og andeler	4	158 724	158 724
Obligasjoner	4		
Andre langsiktige fordringer	4		
Sum finansielle anleggsmidler		158 724	158 724
Sum anleggsmidler		17 451 808	18 134 669
Omløpsmidler			
Varer			
Lager av varer og annen beholdning	5, 12	85 896 271	70 711 061
Sum varer		85 896 271	70 711 061
Fordringer			
Kundefordringer	5, 10, 13	25 745 861	12 571 446
Andre kortsiktige fordringer		7 537 351	7 406 048
Konsernfordringer	5, 10		



Sum fordringer		33 283 212	19 977 494
Bankinnskudd, kontanter og lignende			
Bankinnskudd, kontanter o. l.	7	4 829 782	8 403 023
Sum bankinnskudd, kontanter og lignende		4 829 782	8 403 023
Sum omløpsmidler		124 009 265	99 091 578
SUM EIENDELER		141 461 073	117 226 246
BALANSE - EGENKAPITAL OG GJELD			
Egenkapital			
Innskutt egenkapital			
Aksjekapital	8, 9	100 000	100 000
Overkurs	8		
Annen innskutt egenkapital	8	35 000	35 000
Sum innskutt egenkapital		135 000	135 000
Opptjent egenkapital			
Annen egenkapital	8	35 535 914	16 991 386
Sum opptjent egenkapital		35 535 914	16 991 386
Sum egenkapital		35 670 914	17 126 386
Gjeld			
Langsiktig gjeld			
Utsatt skatt	14		
Andre avsetninger for forpliktelse	11	5 213 691	4 008 006
Sum avsetninger for forpliktelse		5 213 691	4 008 006
Annen langsiktig gjeld			
Gjeld til kredittinstitusjoner	5	4 000 000	8 000 000
Langsiktig konserngjeld	10		
Ansvarlig lånekapital	6	17 173 192	16 745 930
Sum annen langsiktig gjeld		21 173 192	24 745 930
Sum langsiktig gjeld		26 386 883	28 753 936
Kortsiktig gjeld			
Gjeld til kredittinstitusjoner	5, 7	1	
Leverandørgjeld	10	42 207 075	41 707 979
Betalbar skatt	14	5 948 444	2 673 797
Skyldig offentlige avgifter		11 683 701	8 467 186
Utbytte	8		
Kortsiktig konserngjeld	10	6 544 642	6 469 763
Annen kortsiktig gjeld		13 019 413	12 027 200
Sum kortsiktig gjeld		79 403 276	71 345 925
Sum gjeld		105 790 159	100 099 861



SUM EGENKAPITAL OG GJELD

141 461 073

117 226 246



Organisasjonsnr: 919 171 170
NARDO OG MELHUS BILINVEST AS

NOTEOPPLYSNINGER - SELSKAP - alle poster oppgitt i hele tall

Note

Antall aksjer og aksjeeiere

Note

2

Antall årsverk i regnskapsåret

Virksomheten har hatt følgende antall årsverk:
46.00

Omløpsmidler Startdato Sluttdato Endring

Skattemessig fremf.undersk. Startdato Sluttdato Endring

Kortsiktig gjeld Startdato Sluttdato Endring



Årsregnskap 2021

Nardo Og Melhus Bilinvest AS

Organisasjonsnr: 919 171 170



Styrets årsberetning 2021

Virksomhetens art og hvor den drives

Nardo og Melhus Bilinvest AS driver med salg av nye biler (Volvo, Ford og Maxus), brukte biler, verkstedtjenester og reservedeler. Virksomheten drives fra Havnegata 20 A i Stjørdal kommune og Moloveien 10 i Steinkjer Kommune.

Fortsatt drift / rettviseende oversikt

Styret er av den oppfatning av at forutsetningen om fortsatt drift er til stede. Årsregnskapet for 2021 er satt opp under denne forutsetning.

Omsetningen økte med 35 % i 2021, mens resultatet etter skatt økte med 65 % i 2021. Den bokførte egenkapitalen utgjør 25 % ved årsskiftet. Selskapets soliditet og finansielle stilling anses tilfredsstillende.

Etter styrets oppfatning gir årsregnskapet en rettviseende oversikt over utviklingen og resultatet av selskapets virksomhet og stilling.

Arbeidsmiljø

I 2021 har sykefraværet vært 6,3 %. Sykefraværsprosenten er noe høyere enn året før og skyldes i all vesentlighet en økning i langtidssykemeldte.

Styret og daglig leder er av den oppfatning av at arbeidsmiljøet og den generelle trivsel på arbeidsplassene er god.

Det er ikke tegnet ansvarsforsikring for styrets medlemmer og daglig leder.

Likestillingsredegjørelse

Tilstand for likestilling

Selskapet har i 2021 hatt 46,1 årsverk og 61 faste ansatte. Av disse er 7 kvinner.

Pr. 31.12.21 hadde selskapet 11 deltidsansatte (7 menn og 4 kvinner). Midlertidige ansatte på samme tidspunkt var 5 (2 menn og 3 kvinner).

I 2021 har det vært gjennomsnittlig 17 uker foreldrepermisjon på mannlige ansatte. Ingen kvinnelige ansatte har hatt foreldrepermisjon i 2021.

Knyttet til lønnsforskjellene mellom kjønnene i selskapet på totalt nivå ligger menn 3,7 % over kvinner i gjennomsnittlig timelønn. Fordelt på avdeling tjener menn på verksted 12,6 % mer enn kvinner målt i gjennomsnittlig timelønn. Kjønnfordelingen på samme avdeling var 38 menn og 3 kvinner. På salgsavdelingene tjente kvinner 3,9 % mer enn menn. Kjønnfordelingen på samme avdeling var 9 menn og 2 kvinner.

Vårt arbeid for likestilling og mot diskriminering

Arbeidet knyttet til å fremme likestilling og hindre diskriminering innlemmes i selskapets HR-arbeid fra ansettelse til avslutning av arbeidsforholdet. Selskapet er opptatt av at diskriminering og trakassering ikke skal skje og at terskelen for å varsle og å ta opp kritikkverdige forhold skal være lav.

Bedriftens ansettelsespolicy har som mål å sikre like muligheter og rettigheter og hindre diskriminering på grunn av etnisitet, nasjonal opprinnelse, avstamning, hudfarge, språk, religion og livssyn. Mer konkret innebærer dette blant annet å fremstå som en åpen og inkluderende bedrift i vår eksterne kommunikasjon, herunder i jobbannonser og dialog med potensielle jobbsøkere. Et eksempel på dette er at vi tilstreber å utarbeide stillingsannonser som ikke oppleves som ekskluderende på mulige søkere.



Bedriften har ikke ansatte med nedsatt funksjonsevne, men søker å tilpasse arbeidsforholdene slik at også personer med nedsatt funksjonsevne kan ta arbeid i bedriften.

Tiltak og videre arbeid som planlegges i året som kommer er å formalisere og strukturere arbeidet vårt knyttet til likestilling og ikke-diskriminering ytterligere. I dette ligger det både å forankre arbeidet på feltet i interne retningslinjer og styringssystemer i større grad, samt å øke bevisstheten rundt viktigheten av dette arbeidet ut i organisasjonen.

Finansiell risiko

Selskapets finansielle risiko i den ordinære forretningsvirksomheten er moderat. Det er høy grad av eierfinansiering av driften. Selskapet har tilfredsstillende likviditet. Av spesifikke risikoer som selskapet er eksponert for er restverdiforpliktelse på solgte leasingbiler den største. Styret og ledelsen følger tett med på utviklingen i restverdiporteføljen og gjør nødvendige avsetninger til tap i den grad det vurderes nødvendig.

Fremtidig utvikling

Som forventet vokste andelen av elektriske biler av totalmarkedet ytterligere i 2021. Gjennom året har flere bilmerker lansert elbiler, noe som har gjort tilbudet og konkurransen større enn tidligere år. Styret i Nardo og Melhus Bilinvest AS forventer at den elektrifiserte andelen av markedet vil øke videre i 2022. Dette i takt med flere billanseringer med elektriske motorer samt det politiske vedtatte målet om at det ikke skal selges nye biler drevet av fossilt drivstoff innen 2025.

I 2021 har bilbransjen globalt vært preget av pandemi og halvledermangel. Disse to faktorene har resultert i utfordringer knyttet til leveranser av nybil, noe som har medført lange ventetider for kundene og store ordreserver for forhandlerne. Det er ventet at leveringsutfordringene vil fortsette i 2022, men det er usikkert i hvor stor grad selskapet blir rammet av dette.

Med dyktige ansatte, en attraktiv produktportefølje og en solid finansiell stilling er det likevel styrets oppfatning av selskapet er godt rustet for årene fremover.


Ytre miljø

Selskapets aktiviteter er innenfor gjeldende krav til HMS. Kildesortering og løpende avtaler om avhending av spesialavfall bidrar til at virksomheten i liten grad påvirker det ytre miljøet.

Om årsregnskapet

Det foreligger ingen andre forhold, sammen med årsregnskapet, som er vesentlige for å bedømme foretakets stilling, resultat og risiko.


Trondheim, 5. Mai 2022



Rune Wang-Henrichsen
Styrets leder



Rune Hagen
Styremedlem



Frank Skjærstad
Styremedlem



Rune Vikvald
Daglig leder



Resultatregnskap

Nardo Og Melhus Bilinvest AS

Driftsinntekter og driftskostnader	Note	2021	2020
Salgsinntekt	15	501 113 440	370 468 813
Annen driftsinntekt		3 019 503	2 089 471
Sum driftsinntekter		504 132 943	372 558 284
Varekostnad		416 750 470	301 928 716
Lønnskostnad	2	33 693 544	28 871 011
Avskrivning av driftsmidler og immaterielle eiendeler	1	4 109 791	3 997 035
Annen driftskostnad	2, 10, 13	24 939 385	20 981 788
Sum driftskostnader		479 493 190	355 778 550
Driftsresultat		24 639 753	16 779 734
Finansinntekter og finanskostnader			
Annen renteinntekt		10 988	14 713
Annen finansinntekt		183 013	228 294
Annen rentekostnad		796 934	2 353 312
Annen finanskostnad		178 916	197 804
Resultat av finansposter		-781 849	-2 308 110
Ordinært resultat før skattekostnad		23 857 904	14 471 625
Skattekostnad på ordinært resultat	14	5 254 970	3 194 728
Årsresultat		18 602 934	11 276 897
Overføringer			
Avsatt konsernbidrag		58 406	2 646 430
Avsatt til annen egenkapital		18 544 528	8 630 467
Sum overføringer	8	18 602 934	11 276 897



Balanse
Nardo Og Melhus Bilinvest AS

Eiendeler	Note	2021	2020
Anleggsmidler			
<i>Immaterielle eiendeler</i>			
Utsatt skattefordel	14	1 365 863	663 484
Goodwill	1	10 560 000	12 480 000
Sum immaterielle eiendeler		11 925 863	13 143 484
<i>Varige driftsmidler</i>			
Maskiner og anlegg	1, 5	2 078 904	2 574 915
Driftsløsøre, inventar o.a. utstyr	1, 5	3 288 317	2 257 545
Sum varige driftsmidler		5 367 221	4 832 461
<i>Finansielle anleggsmidler</i>			
Investeringer i aksjer og andeler	4	158 724	158 724
Sum finansielle anleggsmidler		158 724	158 724
Sum anleggsmidler		17 451 808	18 134 669
Omløpsmidler			
<i>Varer</i>			
Lager av varer og annen beholdning	5, 12	85 896 271	70 711 061
Sum varer		85 896 271	70 711 061
<i>Fordringer</i>			
Kundefordringer	5, 10, 13	25 745 861	12 571 446
Andre kortsiktige fordringer		7 537 351	7 406 048
Sum fordringer		33 283 212	19 977 494
<i>Bankinnskudd, kontanter o.l</i>			
Bankinnskudd, kontanter o.l.	7	4 829 782	8 403 023
Sum bankinnskudd, kontanter o.l		4 829 782	8 403 023
Sum omløpsmidler		124 009 265	99 091 578
Sum eiendeler		141 461 073	117 226 246



Balanse

Nardo Og Melhus Bilinvest AS

Egenkapital og gjeld	Note	2021	2020
Egenkapital			
<i>Innskutt egenkapital</i>			
Aksjekapital	8, 9	100 000	100 000
Annen innskutt egenkapital	8	35 000	35 000
Sum innskutt egenkapital		<u>135 000</u>	<u>135 000</u>
<i>Opptjent egenkapital</i>			
Annen egenkapital	8	35 535 914	16 991 386
Sum opptjent egenkapital		<u>35 535 914</u>	<u>16 991 386</u>
Sum egenkapital		<u>35 670 914</u>	<u>17 126 386</u>
Gjeld			
<i>Avsetning for forpliktelser</i>			
Andre avsetninger for forpliktelser	11	5 213 691	4 008 006
Sum avsetning for forpliktelser		<u>5 213 691</u>	<u>4 008 006</u>
<i>Annen langsiktig gjeld</i>			
Gjeld til kredittinstitusjoner	5	4 000 000	8 000 000
Ansvarlig lånekapital	6	17 173 192	16 745 930
Sum annen langsiktig gjeld		<u>21 173 192</u>	<u>24 745 930</u>
<i>Kortsiktig gjeld</i>			
Gjeld til kredittinstitusjoner	5, 7	1	0
Leverandørgjeld	10	42 207 075	41 707 979
Betalbar skatt	14	5 948 444	2 673 797
Skyldig offentlige avgifter		11 683 701	8 467 186
Kortsiktig konserngjeld	10	6 544 642	6 469 763
Annen kortsiktig gjeld		13 019 413	12 027 200
Sum kortsiktig gjeld		<u>79 403 276</u>	<u>71 345 925</u>
Sum gjeld		<u>105 790 159</u>	<u>100 099 861</u>
Sum egenkapital og gjeld		<u>141 461 073</u>	<u>117 226 246</u>




Balanse

Nardo Og Melhus Bilinvest AS

Trondheim, 05.05.2022

Styret i Nardo Og Melhus Bilinvest AS



Rune Wang-Henrichsen
styreleder



Rune Hagen
styremedlem



Frank Skjærstad
styremedlem



Rune Vikvald
daglig leder



Kontantstrømpstilling

	2021	2020
Kontantstrømmer fra operasjonelle aktiviteter		
Resultat før skattekostnad	23 857 904	14 471 625
Periodens betalte skatt	-2 690 270	-750 669
Tap/ gevinst ved salg av eiendeler	5 950	0
Avskrivninger	4 109 791	3 997 035
Endring i varelager	-15 185 210	-7 273 379
Endring i kundefordringer	-12 182 202	3 402 706
Endring i vareleverandørgjeld	499 096	-1 738 969
Endring i andre tidsavgrensingsposter	4 562 082	2 511 175
Netto kontantstrøm fra operasjonelle aktiviteter	2 977 141	14 619 524
Kontantstrøm fra investeringsaktiviteter		
Innbetalinger ved salg av varige driftsmidler	-5 950	577 841
Utbetalinger ved kjøp av varige driftsmidler	-2 765 512	-2 528 976
Utbetalinger på andre lånefordringer (korts./langs)	-131 303	0
Netto kontantstrøm fra investeringsaktiviteter	-2 902 765	-1 951 135
Kontantstrømmer fra finansieringsaktiviteter		
Netto utbetaling kassekreditt	0	-22 093 469
Innbetalinger ved opptak av annen gjeld (korts./langs.)	427 262	479 704
Utbetalinger ved nedbetaling av annen gjeld (korts./langs.)	-4 000 000	-3 000 000
Utbetalinger av konsernbidrag til MS	-74 879	0
Netto kontantstrømmer fra finansieringsaktiviteter	-3 647 617	-24 613 765
Netto kontantstrøm for perioden	-3 573 241	-11 945 376
Effekt av valutakursendringer på kontanter og kontantekvivalenter	0	0
Kontanter og kontantekvivalenter ved periodens begynnelse	8 403 023	20 348 400
Kontanter og kontantekvivalenter ved periodens slutt	4 829 782	8 403 024
Denne består av:		
Bankinnskudd m.v.	4 829 782	8 403 024
Ubenyttet driftskreditt utgjør i tillegg	7 000 000	0



Nardo Og Melhus Bilinvest AS

919 171 170

Regnskapsprinsipper

Årsregnskapet er satt opp i samsvar med regnskapsloven og god regnskapsskikk for øvrige foretak. Forutsetningen om fortsatt drift er lagt til grunn ved utarbeidelsen.

Salgsinntekter

Inntekter ved salg av varer og tjenester vurderes til virkelig verdi av vederlaget, netto etter fradrag for merverdiavgift, returer, rabatter og andre avslag.

Salg av varer inntektsføres når risiko og kontroll i all hovedsak er overført kjøperen. Med risiko menes eiendelens gevinst og tapspotensiale mens kontroll defineres som beslutnings og råderett.

Salg av tjenester inntektsføres etter hvert som de er levert.

Klassifisering og vurdering av balanseposter

Eiendeler bestemt til varig eie eller bruk er klassifisert som anleggsmidler. Anleggsmidler er vurdert til anskaffelseskost. Omløpsmidler og kortsiktig gjeld omfatter normalt poster som forfaller til betaling innen ett år etter balansedagen, samt poster som knytter seg til varekretsløpet. Omløpsmidler vurderes til laveste verdi av anskaffelseskost og antatt virkelig verdi.

Fordringer klassifiseres som omløpsmidler hvis de skal tilbakebetales i løpet av ett år. For gjeld er analoge kriterier lagt til grunn. Første års avdrag på langsiktige fordringer og langsiktig gjeld klassifiseres likevel ikke som omløpsmiddel og kortsiktig gjeld. Enkelte poster er vurdert etter andre regler. Postene det gjelder vil være blant de postene som omhandles nedenfor.

Immaterielle eiendeler

Immaterielle eiendeler består hovedsakelig av goodwill. Goodwill oppstår som differanse mellom virkelig verdi av vederlaget ved kjøp av en virksomhet og virkelig verdi av identifiserbare eiendeler og forpliktelser. Goodwill avskrives over dens forventede utbyttable levetid.

Varige driftsmidler

Varige driftsmidler balanseføres og avskrives lineært til restverdi over driftsmidlenes forventede utnyttbare levetid. Vedlikehold av driftsmidler kostnadsføres løpende. Påkostninger eller forbedringer tillegges driftsmidlets kostpris og avskrives i takt med driftsmidlet. Skillet mellom vedlikehold og påkostning/forbedring regnes i forhold til driftsmidlets stand ved kjøp av driftsmidlet. Tomter avskrives ikke.

Leide (leasede) driftsmidler balanseføres som driftsmidler hvis leiekontrakten anses som finansiell. Utgifter til leie av øvrige driftsmidler kostnadsføres som operasjonell. Forskuddsbetalinger balanseføres som forskuddsbetalt kostnad, og fordeles over leieperioden.

Nedskrivning av anleggsmidler

Ved indikasjon på at balanseført verdi av et anleggsmiddel er høyere enn virkelig verdi, foretas det test for verdifall. Hvis balanseført verdi er høyere enn både salgsverdi og gjenvinnbart beløp, foretas det nedskrivning til det høyeste av salgsverdi og gjenvinnbart beløp. Tidligere nedskrivninger, med unntak for nedskrivning av goodwill, reverseres hvis grunnlaget for nedskrivningen ikke lenger er til stede.

Varer

Lager av innkjøpte varer er vurdert til det laveste av anskaffelseskost og netto salgsverdi.

Investeringer i andre selskaper

Kostmetoden brukes som prinsipp for investeringer i andre selskaper. Mottatte utdelinger resultatføres i utgangspunktet som inntekt. Utbytte/konsernbidrag fra datterselskap regnskapsføres det samme året som datterselskapet avsetter beløpet. Utbytte fra andre selskaper regnskapsføres som finansinntekt når utbyttet er vedtatt. Investeringene blir nedskrevet til virkelig verdi dersom verdifallet ikke er forbigående.

Fordringer

Kundefordringer og andre fordringer er oppført i balansen til pålydende etter fradrag for avsetning til forventet tap. Avsetning for tap gjøres på grunnlag av individuelle vurderinger av de enkelte fordringene. I tillegg gjøres det for øvrige kundefordringer en uspesifisert avsetning for å dekke antatt tap.



Nardo Og Melhus Bilinvest AS

919 171 170

Pensjoner

Ved innskuddsplaner betaler selskapet innskudd til et forsikringselskap. Selskapet har ingen ytterligere betalingsforpliktelse etter at innskuddene er betalt. Innskuddene regnskapsføres som lønnskostnad. Eventuelle forskuddsbetalte innskudd balanseføres som eiendel (pensjonsmidler) i den grad innskuddet kan refunderes eller redusere framtidige innbetalinger.

Skatt

Skattekostnaden i resultatregnskapet omfatter både periodens betalbare skatt og endring i utsatt skatt. Utsatt skatt beregnes med 22 % på grunnlag av de midlertidige forskjeller som eksisterer mellom regnskapsmessige og skattemessige verdier, samt eventuelt ligningsmessig underskudd til fremføring ved utgangen av regnskapsåret. Skatteøkende og skattereduserende midlertidige forskjeller som reverserer eller kan reversere i samme periode er utlignet og nettoført.

Oppføring av utsatt skattefordel på netto skattereduserende forskjeller som ikke er utlignet og underskudd til fremføring, er begrunnet med antatt fremtidig inntjening. Utsatt skattefordel som kan balanseføres og utsatt skatt er oppført netto i balansen.

Garantier, servicearbeid og reklamasjoner

Det er avsatt til forventede garantikostnader. Garantiaavsetningen er klassifisert som annen kortsiktig gjeld.

Kontantstrømoppstilling

Kontantstrømoppstillingen utarbeides etter den indirekte metoden. Kontanter og kontantekvivalenter omfatter kontanter, bankinnskudd and andre kortsiktige, likvide plasseringer som umiddelbart og med uvesentlig kursrisiko kan konverteres til kjente kontantbeløp og med gjenværende løpetid mindre enn tre måneder fra anskaffelsesdato.

Note 1 Varige driftsmidler

	Goodwill	Maskiner og anlegg	Driftsløsøre, inventar o.a utstyr	Totalt
Anskaffelseskost 01.01	19 200 000	7 735 809	4 071 950	31 007 759
Tilgang	0	978 565	2 732 482	3 711 047
Avgang	0	-35 000	-945 535	-980 535
Anskaffelseskost 31.12	19 200 000	8 679 374	5 858 897	33 738 271
Akk. av-/nedskrivninger 01.01	- 6 720 000	-5 166 844	-1 814 415	-13 701 259
Årets av-/nedskrivninger	-1 920 000	-1 433 626	-756 165	-4 109 791
Balanseført verdi 31.12	10 560 000	2 078 904	3 288 317	15 927 221
Årets avskrivninger	1 920 000	1 433 626	756 165	4 109 791
Økonomisk levetid	10 %	10 - 33%	20 %	

Bokført goodwill er definert som merverdi i forbindelse med oppkjøp i 2017.

Goodwill avskrives lineært over 10 år ut fra den oppfatning at forretningsverdien har vesentlig verdi for selskapet i avskrivningsperioden.



Nardo Og Melhus Bilinvest AS

919 171 170

Note 2 Lønnskostnader, antall ansatte, godtgjørelser, lån til ansatte mm

<u>Lønnskostnader</u>	<u>2021</u>	<u>2020</u>
Lønninger	27 828 745	24 011 356
Arbeidsgiveravgift	4 028 657	3 405 751
Pensjonskostnader	853 802	705 964
Andre ytelser	982 340	747 939
Sum	33 693 544	28 871 011
Gjennomsnittlig antall årsverk sysselsatt i regnskapsåret	46	46

Det er ikke utbetalt ytelser til ledende personer i 2021.

OTP

Selskapet er pliktig til å ha tjenestepensjonsordning etter lov om obligatorisk tjenestepensjon. Selskapets pensjonsordninger tilfredsstiller kravene i denne lov.

Kostnadsført honorar til revisor for 2021 utgjør kr 0,- ekskl.mva.

Lovpålagt revisjon	92 656
Bistand ifm. utarbeidelse av årsregnskap og ligning	39 020
Andre tjenester	11 880
Sum honorar til revisor	143 556



Nardo Og Melhus Bilinvest AS

919 171 170

Note 3 Investering i datterselskap, tilknyttet selskap og felleskontrollert virksomhet

Investeringene i datterselskap, tilknyttet selskap og felleskontrollert virksomhet regnskapsføres etter kostmetoden.

Selskap	Forretnings- kontor	Eiere- andel	Kostpris	Balansført verdi	Resultat EK pr. 2021	31.12.2021
Nardo og Melhus Eiendom AS	Trondheim	100 %	2 403 163	0	- 488 618	-2 390 605
Sum			2 403 163	0		

Aksjene i Nardo og Melhus Eiendom AS har blitt nedskrevet til kr 0 i 2019.

Note 4 Andre langsiktige aksjer og andeler

Selskap	Eierandel	Balansført verdi	Mottatt utbytte
Inntakt bilskade	10 %	158 724	0
Balansført verdi 31.12.2021		158 724	0

Note 5 Fordringer, gjeld, pantstillelser og garantier m.v

	2021	2020
Fordringer med forfall senere enn ett år	0	0
Langsiktig gjeld med forfall senere enn fem år	0	0
Langsiktig gjeld til kredittinstitusjon skal reforhandles innen 2022.		
Gjeld som er sikret ved pant o.l.	2021	2020
Gjeld til kredittinstitusjoner	4 000 000	8 000 000
Sum	4 000 000	8 000 000

Balansført verdi av pantsatte eiendeler	2021	2020
Driftstilbehør	5 367 221	4 832 461
Lager av varer og annen beholdning	85 896 271	70 711 061
Kundefordringer	25 745 861	12 571 446
Sum	117 009 353	88 114 967



Nardo Og Melhus Bilinvest AS

919 171 170

Note 6 Ansvarlig lån

Lånene er ytet av Nardo Bil AS og Louiz AS og er prioritert etter all annen gjeld. Ansvarlig lånekapital skal nedbetales med tilgjengelig likviditet i selskapet utover det som anses som nødvendig driftskapital.

	2021	2020
Ansvarlig lån	17 173 192	16 745 930
Sum	17 173 192	16 745 930

Note 7 Bankinnskudd

	2021	2020
Bundne skattetrekkmidler	1 172 140	1 103 939

Selskapets limit på kassakreditt er kr 7 000 000.

Note 8 Egenkapital

	Aksjekapital	Annen innskutt egenkapital	Annen egenkapital	Sum egenkapital
Pr. 01.01.2021	100 000	35 000	16 991 386	17 126 386
Årets resultat			18 602 934	18 602 934
Avgitt konsernbidrag			-58 406	-58 406
Pr 31.12.2021	100 000	35 000	35 535 914	35 670 914

Note 9 Antall aksjer, aksjeeiere m

Aksjekapital	Antall	Pålydende	Balanseført
Ordinære aksjer	1 000	100	100 000

Aksjekapitalen eies av følgende aksjonærer:

Aksjonærer:	Antall aksjer	Eierandel
Nardo Bil Gruppen AS	510	51 %
Melhus Bil Trondheim AS	490	49 %
Sum	1 000	100 %

Det foreligger avtale om at ingen av aksjonærene har bestemmende innflytelse.



Nardo Og Melhus Bilinvest AS

919 171 170

Note 10 Mellomværende med selskap i samme konsern

Fordringer	2021	2020
Langsiktige fordringer	0	0
Kundefordringer på selskap i samme konsern		1 499 161
Renteinntekt	0	0
Gjeld	2021	2020
Leverandørgjeld til selskap i samme konsern		1 734
Kortsiktig gjeld	6 469 763	3 076 904
Skyldig konsernbidrag	74 879	3 392 859
Rentekostnader	0	316 658

Note 11 Gjenkjøpsforpliktelser

	2021	2020
Avsatt til tap	5 213 691	4 008 006

Selskapets gjenkjøpsforpliktelser er knyttet til leasingkontrakter på biler.

Note 12 Varer

	2021	2020
Biler	81 263 361	66 317 130
Deler	4 632 910	4 393 931
Sum	85 896 271	70 711 061
Ukuransavsetning	3 442 391	2 284 198
Varebeholdning til virkelig verdi	85 896 271	70 711 061
Varebeholdning til kostpris	89 338 662	72 995 259



Nardo Og Melhus Bilinvest AS

919 171 170

Note 13 Kundefordringer

	2021	2020
Kundefordringer til pålydende	26 011 173	12 836 758
Avsetning til tap	265 312	265 312
Balansført verdi av kundefordringer 31.12	25 745 861	12 571 446
Endring i avsetning til tap	0	180 000
Realiserte tap	47 664	93 423
Sum resultatførte tap på krav	47 664	273 423

Kostnadsført tap er klassifisert som annen driftskostnad i regnskapet.

Note 14 Skatt

Årets skattekostnad	2021	2020
Resultatført skatt på ordinært resultat:		
Betalbar skatt	5 957 349	3 412 657
Endring i utsatt skattefordel	-702 379	-217 929
Skattekostnad ordinært resultat	5 254 970	3 194 728
Skattepliktig inntekt:		
Ordinært resultat før skatt	23 857 904	14 471 625
Permanente forskjeller	62 725	49 865
Endring i midlertidige forskjeller	3 192 633	990 588
Avgitt konsernbidrag	-74 879	-3 392 859
Skattepliktig inntekt	27 038 383	12 119 219
Betalbar skatt i balansen:		
Betalbar skatt på årets resultat	5 964 917	3 420 226
Betalbar skatt på avgitt konsernbidrag	-16 473	-746 429
Sum betalbar skatt i balansen	5 948 444	2 673 797

Skatteeffekten av midlertidige forskjeller som har gitt opphav til utsatt skatt og utsatte skattefordeler, spesifisert på typer av midlertidige forskjeller

	2021	2020	Endring
Varige driftsmidler	2 824 924	3 609 679	784 755
Varebeholdning	-3 486 391	-2 284 198	1 202 193
Fordringer	-265 312	-265 312	0
Avsetninger mv	-5 281 691	-4 076 006	1 205 685
Sum	-6 208 470	-3 015 837	3 192 633
Grunnlag for utsatt skattefordel	-6 208 470	-3 015 837	3 192 633
Utsatt skattefordel (22 %)	-1 365 863	-663 484	702 379

Differanse mellom beregnet betalbar skatt og faktisk betalbar skatt i 2020 på 7 565. Dette er ført mot skattekostnad i 2021.



Nardo Og Melhus Bilinvest AS

919 171 170

Note 15 Salgsinntekter

Selskapets salgsinntekter spesifisert per virksomhetsområde:

	2021	2020
Bilsalg	444 997 011	315 206 538
Deler og rekvisita	33 883 630	31 963 853
Verksted	22 232 799	23 298 422
Sum	501 113 440	370 468 813

Salgsinntektene kommer i all hovedsak fra kunder i Trøndelag.



BDO AS
Klæbuveien 127B
7031 Trondheim

Uavhengig revisors beretning

Til generalforsamlingen i Nardo og Melhus Bilinvest

Konklusjon

Vi har revidert årsregnskapet til Nardo og Melhus Bilinvest.

Årsregnskapet består av:

- Balanse per 31. desember 2021,
- Resultatregnskap 2021
- Kontantstrømoppstilling for regnskapsåret avsluttet per 31. desember 2021
- Noter til årsregnskapet, herunder et sammendrag av viktige regnskapsprinsipper.

Etter vår mening:

- Oppfyller årsregnskapet gjeldende lovkrav, og
- Gir årsregnskapet et rettviseende bilde av selskapets finansielle stilling per 31. desember 2021 og av dets resultat og kontantstrømmer for regnskapsåret i samsvar med regnskapslovens regler og god regnskapskikk i Norge.

Grunnlag for konklusjonen

Vi har gjennomført revisjonen i samsvar med de internasjonale revisjonsstandardene International Standards on Auditing (ISA-ene). Våre oppgaver og plikter i henhold til disse standardene er beskrevet nedenfor under Revisors oppgaver og plikter ved revisjonen av årsregnskapet. Vi er uavhengige av selskapet slik det kreves i lov, forskrift og International Code of Ethics for Professional Accountants (inkludert internasjonale uavhengighetsstandarder) utstedt av the International Ethics Standards Board for Accountants (IESBA-reglene), og vi har overholdt våre øvrige etiske forpliktelser i samsvar med disse kravene. Innhentet revisjonsbevis er etter vår vurdering tilstrekkelig og hensiktsmessig som grunnlag for vår konklusjon.

Annen informasjon

Styret og daglig leder (ledelsen) er ansvarlig for annen informasjon. Annen informasjon består av årsberetningen. Vår konklusjon om årsregnskapet ovenfor dekker ikke annen informasjon.

I forbindelse med revisjonen av årsregnskapet er det vår oppgave å lese annen informasjon. Formålet er å vurdere hvorvidt det foreligger vesentlig inkonsistens mellom annen informasjon og årsregnskapet og den kunnskap vi har opparbeidet oss under revisjonen av årsregnskapet, eller hvorvidt informasjon i annen informasjon ellers fremstår som vesentlig feil. Vi har plikt til å rapportere dersom annen informasjon fremstår som vesentlig feil. Vi har ingenting å rapportere i så henseende.

Konklusjon om årsberetningen

Basert på kunnskapen vi har opparbeidet oss i revisjonen, mener vi at årsberetningen

- er konsistent med årsregnskapet og
- inneholder de opplysninger som skal gis i henhold til gjeldende lovkrav.



Styret og daglig leders ansvar for årsregnskapet

Styret og daglig leder (ledelsen) er ansvarlig for å utarbeide årsregnskapet og for at det gir et rettviseende bilde i samsvar med regnskapslovens regler og god regnskapsskikk i Norge. Ledelsen er også ansvarlig for slik intern kontroll som den finner nødvendig for å kunne utarbeide et årsregnskap som ikke inneholder vesentlig feilinformasjon, verken som følge av misligheter eller utilsiktede feil.

Ved utarbeidelsen av årsregnskapet må ledelsen ta standpunkt til selskapets evne til fortsatt drift og opplyse om forhold av betydning for fortsatt drift. Forutsetningen om fortsatt drift skal legges til grunn for årsregnskapet så lenge det ikke er sannsynlig at virksomheten vil bli avviklet.

Revisors oppgaver og plikter ved revisjonen av årsregnskapet

Vårt mål er å oppnå betryggende sikkerhet for at årsregnskapet som helhet ikke inneholder vesentlig feilinformasjon, verken som følge av misligheter eller utilsiktede feil, og å avgi en revisjonsberetning som inneholder vår konklusjon. Betryggende sikkerhet er en høy grad av sikkerhet, men ingen garanti for at en revisjon utført i samsvar med lov, forskrift og god revisjonsskikk i Norge, herunder ISA-ene, alltid vil avdekke vesentlig feilinformasjon som eksisterer. Feilinformasjon kan oppstå som følge av misligheter eller utilsiktede feil. Feilinformasjon blir vurdert som vesentlig dersom den enkeltvis eller samlet med rimelighet kan forventes å påvirke økonomiske beslutninger som brukerne foretar basert på årsregnskapet.

For videre beskrivelse av revisors oppgaver og plikter vises det til:

<https://revisorforeningen.no/revisjonsberetninger>

BDO AS

Arve Garberg
statsautorisert revisor
(elektronisk signert)

Penneo Dokumentnøkkel: 40YMO-JWUJ-WY6GM-AEOHC-AEFPN-7LGKN



PENNEO

Signaturene i dette dokumentet er juridisk bindende. Dokument signert med "Penneo"™ - sikker digital signatur.
De signerende parter sin identitet er registrert, og er listet nedenfor.

"Med min signatur bekrefter jeg alle datoer og innholdet i dette dokument."

Arve Garberg

Partner

På vegne av: BDO AS

Serienummer: 9578-5997-4-37045

IP: 188.95.xxx.xxx

2022-05-24 19:50:25 UTC



Penneo Dokumentnøkkel: 4OYIMQ-JWUJ-WY6GM-AEOHC-AEXFN-7LGKN

Dokumentet er signert digitalt, med **Penneo.com**. Alle digitale signatur-data i dokumentet er sikret og validert av den datamaskin-utregnede hash-verdien av det opprinnelige dokument. Dokumentet er låst og tids-stemplet med et sertifikat fra en betrodd tredjepart. All kryptografisk bevis er integrert i denne PDF, for fremtidig validering (hvis nødvendig).

Hvordan bekrefter at dette dokumentet er originalen?

Dokumentet er beskyttet av ett Adobe CDS sertifikat. Når du åpner dokumentet i

Adobe Reader, skal du kunne se at dokumentet er sertifisert av **Penneo e-signature service <penneo@penneo.com>**. Dette garanterer at innholdet i dokumentet ikke har blitt endret.

Det er lett å kontrollere de kryptografiske beviser som er lokalisert inne i dokumentet, med Penneo validator - <https://penneo.com/validate>