



## ÅRSREGNSKAPET FOR REGNSKAPSÅRET 2021 - GENERELL INFORMASJON

### Enheten

Organisasjonsnummer: 925 806 005  
Organisasjonsform: Aksjeselskap  
Foretaksnavn: TOYOTA MATERIAL HANDLING NORWAY AS  
Forretningsadresse: Vuluvegen 331  
7563 MALVIK

### Regnskapsår

Årsregnskapets periode: 01.04.2020 - 31.03.2021

### Konsern

Morselskap i konsern: Nei

### Regnskapsregler

Regler for små foretak benyttet: Nei  
Benyttet ved utarbeidelsen av årsregnskapet til selskapet: Regnskapslovens alminnelige regler

### Årsregnskapet fastsatt av kompetent organ

Bekreftet av representant for selskapet: John Ove Alseth  
Dato for fastsettelse av årsregnskapet: 10.06.2021

### Grunnlag for avgivelse

År 2021: Årsregnskapet er elektronisk innlevert  
År 2020: Tall er hentet fra elektronisk innlevert årsregnskap fra 2021

*Det er ikke krav til at årsregnskapet m.v. som sendes til Regnskapsregisteret er undertegnet. Kontrollen på at dette er utført ligger hos revisor/enhetens øverste organ. Sikkerheten ivaretas ved at innsender har rolle/rettighet for innsending av årsregnskapet via Altinn, og ved at det bekreftes at årsregnskapet er fastsatt av kompetent organ.*

Brønnøysundregistrene, 05.02.2023



## Resultatregnskap

Beløp i: NOK	Note	2021	2020
<b>RESULTATREGNSKAP</b>			
<b>Inntekter</b>			
Salgsinntekt	15	1 198 645 328	1 202 746 166
Annen driftsinntekt		1 157 882	506 704
<b>Sum inntekter</b>		<b>1 199 803 210</b>	<b>1 203 252 870</b>
<b>Kostnader</b>			
Varekostnad	12,15	722 326 116	740 935 519
Lønnskostnad	7,9	264 672 391	263 858 107
Avskrivning på varige driftsmidler og immaterielle eiendeler	2	47 408 171	43 934 818
Annen driftskostnad	9,12,1 5	95 748 694	95 735 831
<b>Sum kostnader</b>		<b>1 130 155 372</b>	<b>1 144 464 275</b>
<b>Driftsresultat</b>		<b>69 647 838</b>	<b>58 788 595</b>
<b>Finansinntekter og finanskostnader</b>			
Renteinntekt fra foretak i samme konsern	10	32 060	1 745 092
Annen renteinntekt	10	204 445	318 150
Annen finansinntekt	10	0	110
<b>Sum finansinntekter</b>		<b>236 505</b>	<b>2 063 352</b>
Rentekostnad til foretak i samme konsern	10	3 932 539	3 211 703
Annen rentekostnad	10	100 551	127 873
<b>Sum finanskostnader</b>		<b>4 033 090</b>	<b>3 339 576</b>
<b>Netto finans</b>		<b>-3 796 585</b>	<b>-1 276 224</b>
<b>Ordinært resultat før skattekostnad</b>		<b>65 851 253</b>	<b>57 512 371</b>
Skattekostnad på ordinært resultat	8	14 496 292	12 846 280
<b>Ordinært resultat etter skattekostnad</b>		<b>51 354 961</b>	<b>44 666 091</b>
<b>Årsresultat</b>		<b>51 354 961</b>	<b>44 666 091</b>
<b>Overføringer og disponeringer</b>			
Ordinært utbytte		96 000 000	



## Resultatregnskap

<b>Beløp i: NOK</b>	<b>Note</b>	<b>2021</b>	<b>2020</b>
Overføringer til/fra annen egenkapital		-44 645 039	44 666 091
<b>Sum overføringer og disponeringer</b>		<b>51 354 961</b>	<b>44 666 091</b>



## Balanse

Beløp i: NOK	Note	2021	2020
<b>BALANSE - EIENDELER</b>			
<b>Anleggsmidler</b>			
<b>Immaterielle eiendeler</b>			
Software	2	774 722	0
Utsatt skattefordel	8	7 262 579	8 068 114
Goodwill	2	0	0
<b>Sum immaterielle eiendeler</b>		<b>8 037 301</b>	<b>8 068 114</b>
<b>Varige driftsmidler</b>			
Tomter, bygninger og annen fast eiendom	2	5 108 502	3 937 445
Maskiner og anlegg	2	179 247 016	176 079 387
Driftsløsøre, inventar, verktøy, kontormaskiner og lignende	2	7 043 551	3 843 231
<b>Sum varige driftsmidler</b>		<b>191 399 069</b>	<b>183 860 063</b>
<b>Sum anleggsmidler</b>		<b>199 436 370</b>	<b>191 928 177</b>
<b>Omløpsmidler</b>			
<b>Varer</b>			
Varer	4	88 097 512	75 692 083
<b>Sum varer</b>		<b>88 097 512</b>	<b>75 692 083</b>
<b>Fordringer</b>			
Kundefordringer	3,5	145 546 510	166 397 056
Andre fordringer	5	24 710 211	23 244 521
Konsernfordringer	5	248 185 151	152 349 484
<b>Sum fordringer</b>		<b>418 441 872</b>	<b>341 991 061</b>
<b>Bankinnskudd, kontanter og lignende</b>			
Bankinnskudd, kontanter og lignende	11	6 231 962	5 884 177
<b>Sum bankinnskudd, kontanter og lignende</b>		<b>6 231 962</b>	<b>5 884 177</b>
<b>Sum omløpsmidler</b>		<b>512 771 346</b>	<b>423 567 321</b>
<b>SUM EIENDELER</b>		<b>712 207 716</b>	<b>615 495 498</b>



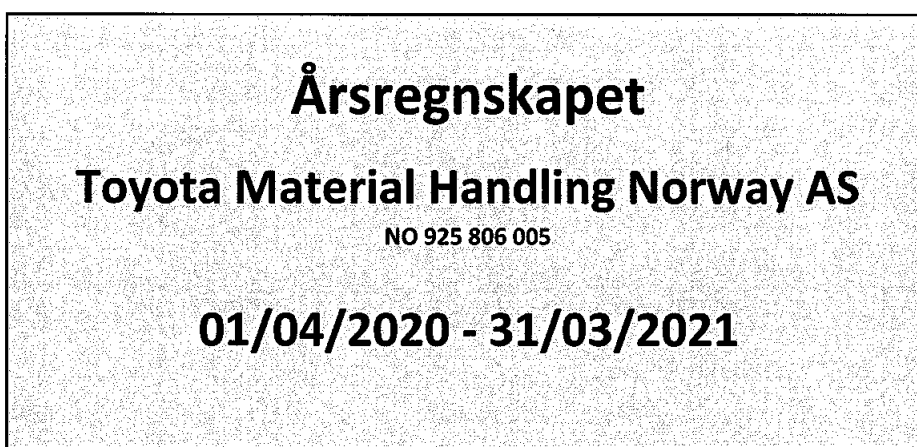
## Balanse

Beløp i: NOK	Note	2021	2020
<b>BALANSE - EGENKAPITAL OG GJELD</b>			
<b>Egenkapital</b>			
<b>Innskutt egenkapital</b>			
Aksjekapital	1,6	10 000 000	10 000 000
Overkurs	1	65 277 728	65 277 728
<b>Sum innskutt egenkapital</b>		<b>75 277 728</b>	<b>75 277 728</b>
<b>Opptjent egenkapital</b>			
Annen egenkapital	1	143 237 757	188 146 915
<b>Sum opptjent egenkapital</b>		<b>143 237 757</b>	<b>188 146 915</b>
<b>Sum egenkapital</b>		<b>218 515 485</b>	<b>263 424 643</b>
<b>Gjeld</b>			
<b>Langsiktig gjeld</b>			
Pensjonsforpliktelser	7	0	0
<b>Sum avsetninger for forpliktelser</b>		<b>0</b>	<b>0</b>
<b>Annen langsiktig gjeld</b>			
Langsiktig konserngjeld	5	102 845 000	110 388 000
<b>Sum annen langsiktig gjeld</b>		<b>102 845 000</b>	<b>110 388 000</b>
<b>Sum langsiktig gjeld</b>		<b>102 845 000</b>	<b>110 388 000</b>
<b>Kortsiktig gjeld</b>			
Konvertible lån		0	
Sertifikatlån		0	
Gjeld til kredittinstitusjoner		0	
Leverandørgjeld	5	77 896 682	57 214 676
Betalbar skatt	8	21 204 909	15 482 223
Skyldige offentlige avgifter		67 198 725	65 239 884
Utbytte	5	0	0
Kortsiktig konserngjeld	5	135 438 000	16 881 125
Annen kortsiktig gjeld	5	89 108 915	86 864 947
<b>Sum kortsiktig gjeld</b>		<b>390 847 231</b>	<b>241 682 855</b>
<b>Sum gjeld</b>		<b>493 692 231</b>	<b>352 070 855</b>



## Balanse

<b>Beløp i: NOK</b>	<b>Note</b>	<b>2021</b>	<b>2020</b>
<b>SUM EGENKAPITAL OG GJELD</b>		<b>712 207 716</b>	<b>615 495 498</b>
<b>POSTER UTENOM BALANSEN</b>			
Garantistillelser	14	13 987 305	13 734 033



Information classification: Public



## RESULTAT

### Toyota Material Handling Norway AS

	Noter	01/04/2020 - 31/03/2021	01/04/2019 - 31/03/2020
<i>Driftsinntekter</i>			
Salgsinntekt	15	1 198 645 328	1 202 746 166
Annen driftsinntekt		1 157 882	506 704
<b>Sum driftsinntekter</b>	13	<b>1 199 803 210</b>	<b>1 203 252 870</b>
<i>Driftskostnader</i>			
Varekostnad	12,15	722 326 116	740 935 519
Lønnskostnad	7,9	264 672 391	263 858 107
Ordinære avskrivninger	2	47 408 171	43 934 818
Annen driftskostnad	9,12,15	95 748 694	95 735 831
<b>Sum driftskostnader</b>		<b>1 130 155 372</b>	<b>1 144 464 275</b>
<b>Driftsresultat</b>		<b>69 647 838</b>	<b>58 788 595</b>
<i>Finansinntekter og finanskostnader</i>			
Annen finansinntekt	10	236 505	2 063 352
Annen finanskostnad	10	-4 033 090	-3 339 576
<b>Sum netto finansposter</b>		<b>-3 796 585</b>	<b>-1 276 224</b>
<b>Ordinært resultat før skattekostnad</b>		<b>65 851 253</b>	<b>57 512 371</b>
Skattekostnad	8	-14 496 292	-12 846 280
<b>Årsresultat</b>		<b>51 354 961</b>	<b>44 666 091</b>
<i>Disponering av årsresultat</i>			
Utbytte		96 000 000	0
Overføring annen egenkapital		-44 645 039	44 666 091
<b>Sum disponert</b>		<b>51 354 961</b>	<b>44 666 091</b>

VB  
LK

Information classification: Public



## BALANSE

## Toyota Material Handling Norway AS

	Noter	31.03.21	31.03.20
<b>EIENDELER</b>			
<b>Anleggsmidler</b>			
<i>Immaterielle eiendeler</i>			
Utsatt skattefordel	8	7 262 579	8 068 114
Software	2	774 722	0
<b>Sum immaterielle eiendeler</b>		<b>8 037 301</b>	<b>8 068 114</b>
<i>Varige driftsmidler</i>			
Tomter, bygninger oa. fast eiendom	2	5 108 502	3 937 445
Maskiner og anlegg	2	179 247 016	176 079 387
Driftsløsøre, inventar, verktøy, kontormaskiner	2	7 043 551	3 843 231
<b>Sum varige driftsmidler</b>		<b>191 399 069</b>	<b>183 860 063</b>
<i>Finansielle anleggsmidler</i>			
Premiemidler pensjon	7	0	0
<b>Sum finansielle anleggsmidler</b>		<b>0</b>	<b>0</b>
<b>Sum anleggsmidler</b>		<b>199 436 370</b>	<b>191 928 177</b>
<b>Omløpsmidler</b>			
<b>Varer</b>	4	<b>88 097 512</b>	<b>75 692 083</b>
<i>Fordringer</i>			
Kundefordringer	3,5	145 546 510	166 397 056
Andre fordringer	5	272 895 362	175 594 005
<b>Sum fordringer</b>		<b>418 441 872</b>	<b>341 991 061</b>
<b>Bankinnskudd, kontanter, o.l.</b>	11	<b>6 231 962</b>	<b>5 884 177</b>
<b>Sum omløpsmidler</b>		<b>512 771 346</b>	<b>423 567 321</b>
<b>SUM EIENDELER</b>		<b>712 207 716</b>	<b>615 495 498</b>

Information classification: Public

VJ  
LK




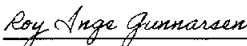


## Balanse

### Toyota Material Handling Norway AS

	Noter	31.03.21	31.03.20
<b>EGENKAPITAL OG GJELD</b>			
<b>Egenkapital</b>			
<i>Innskutt egenkapital</i>			
Aksjekapital	1,6	10 000 000	10 000 000
Overkurs	1	65 277 728	65 277 728
<b>Sum innskutt egenkapital</b>		<b>75 277 728</b>	<b>75 277 728</b>
<i>Opptjent egenkapital</i>			
Annen egenkapital	1	143 237 757	188 146 915
<b>Sum opptjent egenkapital</b>		<b>143 237 757</b>	<b>188 146 915</b>
<b>Sum egenkapital</b>		<b>218 515 485</b>	<b>263 424 643</b>
<b>Gjeld</b>			
<i>Avsetning for forpliktelser</i>			
Netto pensjonsforpliktelser	7	0	0
<b>Sum avsetning for forpliktelser</b>		<b>0</b>	<b>0</b>
<i>Annen langsiktig gjeld</i>			
Gjeld til foretak i samme konsern	5	102 845 000	110 388 000
<b>Sum annen langsiktig gjeld</b>		<b>102 845 000</b>	<b>110 388 000</b>
<i>Kortsiktig gjeld</i>			
Gjeld til foretak i samme konsern	5	135 438 000	16 881 125
Leverandørgjeld	5	77 896 682	57 214 676
Betalbar skatt	8	21 204 909	15 482 223
Skyldige offentlige avgifter		67 198 725	65 239 884
Annen kortsiktig gjeld	5	89 108 915	86 864 947
<b>Sum kortsiktig gjeld</b>		<b>390 847 231</b>	<b>241 682 855</b>
<b>Sum gjeld</b>		<b>493 692 231</b>	<b>352 070 855</b>
<b>SUM EGENKAPITAL OG GJELD</b>		<b>712 207 716</b>	<b>615 495 498</b>

Trondheim, 10. juni 2021

Styret for Toyota Material Handling Norway AS

  
Styrets leder  
Jose Maria Gener  
Styremedlem  
Roy Inge Gunnarsen  
Daglig leder  
Lars Kleveland  
Styremedlem  
Krister Erik Samridsson  
Styremedlem  
Erik Hegvold

Information classification: Public



## KONTANTSTRØMOPPSTILLING

### Toyota Material Handling Norway AS

	01/04/2020 - 31/03/2021	01/04/2019 - 31/03/2020
<b>Likvider tilført fra / brukt på operasjonell virksomhet</b>		
Resultat før skatt	65 851 253	57 512 371
Årets betalte skatt	-7 893 576	-17 829 293
Gevinst/tap av avhendelse varige driftsmidler	-1 602 879	-1 809 420
Ordinære avskrivninger	47 408 171	43 934 818
Forskjellen mellom kostnadsført pensjon og inn-/utbetalinger	-338 615	-1 284 219
Endring varer	-12 405 429	22 083 093
Endring kunder	20 850 546	-16 542 371
Endring leverandørgjeld	20 682 006	-13 558 663
Endring i andre tidsavgrensingsposter	2 737 119	-3 849 562
<b>Netto likviditetsendring fra operasjonell virksomhet</b>	<b>135 288 596</b>	<b>68 656 754</b>
<b>Likvider tilført / brukt på investeringer:</b>		
Investeringer i varige driftsmidler	-91 488 374	-106 684 768
Salg av varige driftsmidler (salgssum)	37 369 354	34 138 220
<b>Netto likviditetsendring fra investeringer</b>	<b>-54 119 020</b>	<b>-72 546 548</b>
<b>Likvider tilført/brukt på finansiering</b>		
Utbetaling i forbindelse med langsiktig lån	31 895 000	43 646 000
Nedbetaling gjeld til foretak i samme konsern	-16 881 125	-17 257 500
Utbetaling utbytte	0	-30 000 000
<b>Netto likviditetsendring fra finansiering</b>	<b>15 013 875</b>	<b>-3 611 500</b>
<b>Netto endring i likvider i året</b>	<b>96 183 451</b>	<b>-7 501 294</b>
Kontanter og bankinnskudd 01.04.20 / 01.04.19	158 233 661	165 734 955
<b>Kontanter og bankinnskudd per 31.03.21 / 31.03.20</b>	<b>254 417 112</b>	<b>158 233 661</b>

I kontanter og bankinnskudd inngår innskudd i konsernets cash pool. I balansen inngår cash pool i Andre fordringer.

Information classification: Public

LK



## Toyota Material Handling Norway AS

### Regnskapsprinsipper for 2020/2021

Årsregnskapet er satt opp i samsvar med regnskapsloven og god regnskapsskikk. Selskapet har avvikende regnskapsår, 01.04.2020 – 31.03.2021

#### Salgsinntekter

Inntektsføring ved salg av varer og tjenester skjer på leveringstidspunktet.

#### Klassifisering og vurdering av balanseposter

Omløpsmidler og kortsiktig gjeld omfatter poster som forfaller til betaling innen ett år etter balansedagen, samt poster som knytter seg til varekretsløpet. Øvrige poster er klassifisert som anleggsmiddel/langsiktig gjeld.

Omløpsmidler vurderes til laveste av anskaffelseskost og virkelig verdi. Kortsiktig gjeld balanseføres til nominelt beløp på etableringstidspunktet

Anleggsmidler bokføres til anskaffelseskost, men nedskrives til virkelig verdi dersom verdifallet ikke forventes å være forbigående. Langsiktig gjeld balanseføres til nominelt beløp på etableringstidspunktet.

#### Fordringer

Kundefordringer og andre fordringer er oppført i balansen til pålydende etter fradrag for avsetning til forventet tap. Avsetning til tap gjøres på grunnlag av individuelle vurderinger av de enkelte fordringene. I tillegg gjøres det for øvrige kundefordringer en uspesifisert avsetning for å dekke antatt tap.

#### Varebeholdninger

Lager av innkjøpte varer er verdsatt til anskaffelseskost etter FIFO- prinsippet. Det foretas nedskrivning for påregnelig ukurans.

#### Valuta

Pengeposter i utenlandsk valuta er vurdert etter kursen ved regnskapsårets slutt.

#### Varige driftsmidler

Varige driftsmidler balanseføres og avskrives over driftsmidlets levetid dersom de har levetid over 3 år og har en kostpris som overstiger kr 15.000. Direkte vedlikehold av driftsmidler kostnadsføres løpende under driftskostnader, mens påkostninger eller forbedringer tillegges driftsmidlets kostpris og avskrives i takt med driftsmidlet.

#### Leasing

Leasingavtalene som omfatter utleietrucker er klassifisert som operasjonelle og leasingkostnaden inngår i Varekostnad. Leasingavtalene som omfatter biler er klassifisert som operasjonelle og leasingkostnaden inngår i Annen driftskostnad.

#### Konsern

Selskapet inngår i konsernregnskapet til Toyota Material Handling Europe AB (TMHE AB). Konsernregnskapet kan fås utlevert hos TMHE AB, Svarvargatan 8, SE-595 81 Mjölby, Sverige. TMHE AB har organisasjonsnummer 556491-9537.

Information classification: Public



## **Garantiarbeider/reklamasjoner**

Garantiarbeider/reklamasjoner knyttet til avsluttede salg vurderes til antatt kostnad for slikt arbeid. Estimert beregnes med utgangspunkt i historiske tall for garantiarbeider, men korrigert for forventet avvik på grunn av for eksempel endring i kvalitetssikringsrutiner og endring i produktspekter. Avsetningen føres opp under "Annen kortsiktig gjeld" og endringen i avsetningen kostnadsføres.

## **Pensjoner**

Selskapet har ulike pensjonsordninger. Pensjonsordningene er finansiert gjennom innbetalinger til forsikringsselskap, med unntak av AFP-ordningen. Selskapet har både innskuddsplaner og ytelsesplaner.

### *Innskuddsplaner*

Ved innskuddsplaner betaler selskapet innskudd til et forsikringsselskap. Selskapet har ingen ytterligere betalings-forpliktelse etter at innskuddene er betalt. Innskuddene regnskapsføres som lønnskostnad. Eventuelle forskuddsbetalte innskudd balanseføres som eiendel (pensjonsmidler) i den grad innskuddet kan refunderes eller redusere framtidige innbetalinger.

### *Ytelsesplaner*

En ytelsesplan er en pensjonsordning som ikke er en innskuddsplan. Typisk er en ytelsesplan en pensjonsordning som definerer en pensjonsutbetaling som en ansatt vil motta ved pensjonering. Pensjonsutbetalingen er normalt avhengig av flere faktorer, som alder, antall år i selskapet og lønn. Den balanseførte forpliktelsen knyttet til ytelsesplaner er nåverdien av de definerte ytelsene på balansedagen minus virkelig verdi av pensjonsmidlene (innbetalte beløp til forsikringsselskap). Pensjonsforpliktelsen beregnes årlig av en uavhengig aktuar ved bruk av en lineær opptjenings-metode.

## **Skatt**

Skattekostnaden i resultatregnskapet omfatter både periodens betalbare skatt og endring i utsatt skatt. Utsatt skatt er beregnet med 22 % på grunnlag av de midlertidige forskjeller som eksisterer mellom regnskapsmessige og skatte-messige verdier. Skatteøkende og skattereduserende midlertidige forskjeller som reverserer eller kan reversere i samme periode er utlignet og nettoført.

## **Kontantstrømsoppstilling**

Kontantstrømsoppstillingen utarbeides etter den indirekte metoden. Kontanter og kontantekvivalenter omfatter, kontanter, bankinnskudd og andre kortsiktige, likvide plasseringer som umiddelbart og med uvesentlig kursrisiko kan konverteres til kjente kontantbeløp og med forfallsdato kortere enn tre måneder fra anskaffelsesdato.

Information classification: Public



## Note 1 Egenkapital

	Aksjekapital	Overkurs	Annen EK	Sum
Egenkapital 01.04.2020	10 000 000	65 277 728	188 146 915	263 424 643
Utbytte	0	0	-96 000 000	-96 000 000
Prinsippendring pensjoner ført mot egenkapital	0	0	-264 119	-264 119
Årets resultat	0	0	51 354 961	51 354 961
<b>Egenkapital pr 31.03.2021</b>	<b>10 000 000</b>	<b>65 277 728</b>	<b>143 237 757</b>	<b>218 515 485</b>

## Note 2 Varige driftsmidler og immaterielle eiendeler

Varige driftsmidler og immaterielle eiendeler	Software	Biler	Maskiner og inventar	Fast eiendom	Sum
Anskaffelseskost pr. 01.04.2020	0	65 406 805	252 362 677	9 721 409	327 490 891
Tilgang kjøpte driftsmidler	830 059	11 222 509	77 625 181	1 810 625	91 488 374
Avgang driftsmidler til anskaffelseskost	0	-8 463 167	-65 027 909	-658 170	-74 149 246
<b>Anskaffelseskost 31.03.2021</b>	<b>830 059</b>	<b>68 166 147</b>	<b>264 959 949</b>	<b>10 873 864</b>	<b>344 830 019</b>
Akkumulerte avskrivninger 01.04.2020	0	-42 118 857	-95 728 007	-5 783 964	-143 630 828
Årets avskrivninger	-55 337	-7 463 746	-39 382 713	-506 375	-47 408 171
Akk. avskr. ved avgang	0	8 092 303	29 765 491	524 977	38 382 771
<b>Akkumulerte avskrivninger 31.03.2021</b>	<b>-55 337</b>	<b>-41 490 300</b>	<b>-105 345 229</b>	<b>-5 765 362</b>	<b>-152 656 228</b>
<b>Bokført verdi pr. 01.04.2020</b>	<b>0</b>	<b>23 287 948</b>	<b>156 634 670</b>	<b>3 937 445</b>	<b>183 860 063</b>
<b>Bokført verdi pr. 31.03.2021</b>	<b>774 722</b>	<b>26 675 847</b>	<b>159 614 720</b>	<b>5 108 502</b>	<b>192 173 791</b>
Økonomisk levetid	5 år	3 - 5 år	4 - 9 år	5-25 år	
Avskrivningsplan	Lineær	Lineær	Lineær	Lineær	

## Note 3 Fordringer og gjeld

Kundefordringer	31.03.2021	31.03.2020
Kundefordringer pålydende	149 289 510	170 147 056
Avsetning til tap	-3 743 000	-3 750 000
<b>Sum</b>	<b>145 546 510</b>	<b>166 397 056</b>
Årets konstaterte tap	457 240	1 065 019
Endring i avsetning for fremtidig tap på fordringer	-7 000	2 350 000
Innkomet på tidligere avskrevne fordringer	-21 673	-23 890
<b>Sum bokførte tap</b>	<b>428 567</b>	<b>3 391 129</b>

## Note 4 Varer

	31.03.2021	31.03.2020
Varer for videresalg	97 507 509	83 138 262
Avsatt for ukurans	-9 409 997	-7 446 179
<b>Sum bokført varelager</b>	<b>88 097 512</b>	<b>75 692 083</b>

Information classification: Public

*VG*  
*LK*



## Note 5 Mellomværende med selskap i samme konsern

	31.03.2021	31.03.2020
<b>Fordringer</b>		
Kundefordringer	57 669	69 439
Andre kortsiktige fordringer	248 185 151	152 349 484
<b>Sum</b>	<b>248 242 820</b>	<b>152 418 923</b>
<b>Gjeld</b>		
Leverandørgjeld	54 206 477	35 210 242
Kortsiktig andel av langsiktig gjeld til foretak i samme konsern	39 438 000	16 881 125
Avsatt utbytte	96 000 000	0
Langsiktig gjeld til foretak i samme konsern	102 845 000	110 388 000
<b>Sum</b>	<b>292 489 477</b>	<b>162 479 367</b>
Fordringer med forfall senere enn ett år	0	0
Langsiktig gjeld med forfall senere enn fem år	0	0

Andre kortsiktige fordringer gjelder innskudd i konsernets cash pool.

## Note 6 Aksjekapital og aksjonærinformasjon

	Antall	Pålydende	Bokført
<b>Aksjekapitalen består av:</b>	2 500	4 000	10 000 000

Alle aksjene er eid av Toyota Material Handling Europe AB, Sverige. Aksjene har samme stemmerett.

## Note 7 Pensjoner

Selskapet er omfattet av lov om obligatorisk tjenestepensjon og selskapets pensjonsordninger tilfredsstiller denne loven. Selskapet gikk delvis over til innskuddsordning fom. 01.01.2011.

Antall ansatte som er medlem i innskuddsordning er 310 pr. 31.03.2021.

Antall ansatte som er medlem i ytelsesbasert ordning er 10 pr. 31.03.2021.

Den aktuarmessige beregning er i regnskapsårene 2019/2020 og 2020/2021 foretatt i samsvar med IAS19.

	2020/2021	2019/2020
Nåverdi av årets pensjonsopptjening	682 000	732 000
Rentekostnad av pensjonsforpliktelsen	566 000	912 000
Avkastning på pensjonsmidler	-656 000	-1 054 000
Estimatavvik	338 615	1 284 000
<b>Netto pensjonskostnad i.h.t. aktuar</b>	<b>930 615</b>	<b>1 874 000</b>
Beregnete pensjonsforpliktelser pr 31.03.21/31.03.20	-36 104 000	-38 469 000
Pensjonsmidler (til markedsverdi) pr 31.03.21/31.03.20	38 700 000	44 500 000
Overfinansiering	2 596 000	6 031 000
Ikke balanseført fordel	-2 596 000	-6 031 000
<b>Netto pensjonsforpliktelse</b>	<b>0</b>	<b>0</b>
Netto forpliktelse ved begynnelsen av perioden	0	0
Periodens pensjonskostnad	592 000	590 000
Estimatavvik mot EK	338 615	1 284 000
Innbetalinger/avkastning	-930 615	-1 874 000
<b>Netto pensjonsforpliktelse</b>	<b>0</b>	<b>0</b>
<b>Økonomiske forutsetninger:</b>		
Diskonteringsrente	1,90 %	1,90 %
Forventet lønnsregulering	2,25 %	2,00 %
Forventet G-regulering	2,00 %	1,75 %
Forventet pensjonsregulering	0,00 %	0,50 %
Forventet avkastning på fondsmidler	1,90 %	1,90 %

De aktuarmessige forutsetningene er basert på vanlige benyttede forutsetninger innen forsikring når det gjelder demografiske faktorer og avgang.

Information classification: Public

*Handwritten initials: LG and LK*



## Note 8 Skatt

	2020/2021	2019/2020
<b>Årets skattekostnad fordeler seg på:</b>		
Betalbar skatt	13 616 262	12 031 990
Endring utsatt skattefordel pga endring skattesats	0	0
Endring i utsatt skattefordel	805 534	95 412
Korreksjon fra tidligere år	0	0
Estimatavvik pensjon	74 495	718 878
<b>Sum skattekostnad</b>	<b>14 496 291</b>	<b>12 846 280</b>
<b>Beregning av årets skattegrunnlag:</b>		
Resultat før skattekostnad	65 851 253	57 512 371
Permanente forskjeller *)	40 980	386 897
Pensjon ført mot egenkapital	-338 615	-1 284 219
Endring i midlertidige forskjeller basert på balanseført utsatt skattefordel	-3 661 520	-1 924 187
<b>Årets skattegrunnlag betalbar skatt</b>	<b>61 892 098</b>	<b>54 690 862</b>
<b>Forklaring til betalbar skatt i balansen:</b>		
Årets betalbare skatt	13 616 262	12 031 990
Betalt forhåndsskatt	-5 049 755	-7 255 689
Ikke forfalt fra tidligere år	12 031 990	10 099 510
Korreksjon fra tidligere år		109 756
Andre korreksjoner	606 412	496 656
<b>Betalbar skatt i balansen</b>	<b>21 204 909</b>	<b>15 482 223</b>
<b>Oversikt over midlertidige forskjeller:</b>		
Fordringer	-3 367 157	-3 213 383
Varer	-14 161 384	-13 905 733
Anleggsmidler	-7 678 183	-12 809 128
Avsetning etter god regnskapsskikk	-7 805 000	-6 745 000
Pensjonsforpliktelser	0	0
Andre forskjeller	0	0
<b>Sum</b>	<b>-33 011 724</b>	<b>-36 673 244</b>
<b>Balanseført utsatt skattefordel 22%</b>	<b>7 262 579</b>	<b>8 068 114</b>
<b>Forklaring til hvorfor årets skattekostnad ikke utgjør 22% av resultat før skatt:</b>		
Skatt av resultat før skatt (22%)	14 487 276	12 652 722
Permanente forskjeller (22%) *	9 016	85 117
For mye (-)/for lite (+) avsatt skatt tidligere år		
Endring i ikke balanseført utsatt skattefordel		108 441
Andre endringer		-
Korreksjon pga endring skattesats utsatt skatt (22%)	-	-
<b>Beregnet skattekostnad</b>	<b>14 496 292</b>	<b>12 846 280</b>

\*) Ikke fradragsberettigede kostnader, som f.eks. representasjon, kontingenter, renter av skatt, m.v.  
Utsatt skattefordel er innarbeidet under forutsetning om fremtidig inntjening.

Information classification: Public

leg  
LK



## Note 9 Lønnskostnader, antall ansatte, godtgjørelser, lån til ansatte mm.

	2020/2021	2019/2020
<b>Lønnskostnader</b>		
Lønninger	218 531 591	217 628 340
Arbeidsgiveravgift	30 859 158	32 481 838
Pensjonskostnader	12 023 707	10 467 693
Andre ytelser	3 257 935	3 280 236
<b>Sum</b>	<b>264 672 391</b>	<b>263 858 107</b>

### Spesifikasjon av pensjonskostnader

Pensjonskostnader ytelesbaserte planer	592 000	590 004
Pensjonskostnad innskuddsbasert plan	11 431 707	9 877 689
Pensjonskostnad annet (AFP)	4 048 176	3 861 794
<b>Sum pensjonskostnader</b>	<b>16 071 883</b>	<b>14 329 487</b>

Gjennomsnittlig antall ansatte i løpet av regnskapsåret har vært: **316**      **313**

### Ytelser til ledende personer

	FY21	FY20
Lønnskostnader til daglig leder	2 015 532	2 264 906
Pensjonskostnader til daglig leder	89 300	80 736
Styrehonorar, ansatt representanter	0	3 200

Daglig leder har ingen spesielle avtaler.

### Revisor

Kostnadsført revisjonshonorar for 2020/2021 utgjorde kr. 351.804 ekskl. mva, mens annen bistand utgjorde kr. 68.075 ekskl. mva.

## Note 10 Finansposter

	2020/2021	2019/2020
<b>Finansinntekter</b>		
Renteinntekter fra foretak i samme konsern	32 060	1 745 092
Annen renteinntekt	204 445	318 150
Utbytte	0	0
Annen finansinntekt	0	110
Andre finansinntekter		
<b>Sum finansinntekter</b>	<b>236 505</b>	<b>2 063 352</b>

### Finanskostnader

Rentekostnad til foretak i samme konsern	3 932 539	3 211 703
Annen rentekostnad	100 551	127 873
Annen finanskostnad (valutatap)	0	0
<b>Sum finanskostnader</b>	<b>4 033 090</b>	<b>3 339 576</b>

## Note 11 Kontanter og bankinnskudd

Av totale bankinnskudd pr. 31.03.2021 er kr. 6.231.962 bundet til skyldig skattetrekk.  
Innskudd i konsernets cash pool er inkludert i posten Andre fordringer med kr. 248.185.151 pr. 31.03.2021, jf. note 5.

Information classification: Public

*Kj*  
*LK*



## Note 12 Leasingavtaler

	2020/2021	2019/2020
<b>Leieavtaler som ikke balanseføres</b>		
Årlig leie maskiner	165 695 814	164 190 037
Årlig leie biler	3 349 089	3 214 869
Årlig leie lokaler	20 985 310	18 093 825
<b>Sum leiekostnader</b>	<b>190 030 213</b>	<b>185 498 731</b>
Avtalenes varighet maskiner og biler, gjenstående tid	0-8 år	0-8 år
Avtalenes varighet lokaler, gjenstående tid	1-10 år	1-8 år
Opsjon på kjøp av leide driftsmidler	Nei	Nei

Selskapet disponerer både egne og leasede trucker og biler.

Alle avtaler med leasingselskap pr. 31. mars 2021 er klassifisert som operasjonell leasing.

Pr. 31.03.2021 disponerer selskapet 4.429 trucker på leasingavtaler. Avtalene løper over 3-8 år.

Pr. 31.03.2021 disponerer selskapet 54 biler på leasingavtaler. Avtalene løper over 4 år.

## Note 13 Salgsinntekter

	2020/2021	2019/2020
<b>Fordelt pr. geografisk marked</b>		
Norge	1 188 214 045	1 193 301 246
Utllandet	11 589 165	9 951 624
<b>Sum salgsinntekter</b>	<b>1 199 803 210</b>	<b>1 203 252 870</b>

## Note 14 Garanti- og sikkerhetsstillelse


Garanti vedrørende restverdier på 302 leasingkontrakter, stillet av Toyota Material Handling Norway AS, NOK 13.987.305.

## Note 15 Transaksjoner med nærstående parter

Ytelser til ledende ansatte er omtalt i note 9 og mellomværende med konserselskaper er omtalt i note 5.

	2020/2021	2019/2020
<b>Selskapets transaksjoner med nærstående parter:</b>		
a) Salg av varer og tjenester	1 608 569	2 307 092
Salg av trucker og reservedeler til søsterselskap	1 576 509	562 000
Renteinntekt konsern	32 060	1 745 092
b) Kjøp av varer og tjenester	656 567 813	650 322 556
Kjøp av trucker og reservedeler fra søsterselskap	471 196 890	473 944 581
Leasing og kjøp av tjenester fra søsterselskap	181 438 384	173 166 272
Rentekostnader lån konsern	3 932 539	3 211 703

Information classification: Public

  
LK



## TOYOTA MATERIAL HANDLING NORWAY AS

### Styrets årsberetning 01.04.2020-31.03.2021

#### Virksomhet og marked

Selskapet er et heleid datterselskap av Toyota Industries Corporation i Japan gjennom deres europeiske organisasjon.

Selskapet er norsk eneimportør av Toyota motvektstrucker og interntucker. TOYOTA har i en årrekke vært landets mest solgte truckmerker. Markedet preges av mange aktører med sterkt press på priser.

Virksomheten har sitt hovedkontor i Trondheim og egne avdelinger i Oslo, Fredrikstad, Rudshøgda, Drammen, Vestfold-Telemark, Kristiansand, Stavanger, Bergen, Eide på Nordmøre, Trondheim og Bodø. Vårt servicenettverk er meget godt utbygd.

#### Konsern

Konsernregnskap hvor Toyota Material Handling Norway AS inngår utarbeides av det europeiske morselskapet Toyota Industries Europe AB.

#### Redegjørelse for årsregnskapet

I regnskapsåret 01/04/20-31/03/21 ble selskapets omsetning MNOK 1.199,8 (MNOK 1.203,3 i fjor) og periodens ordinære resultat før skatt på MNOK 65,9 (MNOK 57,5 i fjor)

Selskapets soliditet er meget god, og egenkapitalen pr. 31/03/2021 er på MNOK 218,5 (MNOK 263,4 i fjor) som utgjør 30,7% (42,8% i fjor) av totalkapitalen.

Driftsresultat var på MNOK 69,6 mot MNOK 58,8 i fjor.

Selskapet har i løpet av regnskapsåret foretatt netto investeringer i varige driftsmidler på MNOK 54,1, mot MNOK 72,5 i fjor. Selskapet har i denne forbindelse tatt opp langsiktig gjeld i regnskapsåret på MNOK 31,9.

Styret finner det riktig å legge forutsetning om fortsatt drift til grunn ved avleggelse av årsregnskapet. Det har ikke inntrådt forhold etter regnskapsårets avslutning som er av negativ betydning for bedømmelsen av selskapet.

For øvrig henvises det til Årsregnskapet med noter.

#### Finansiell risiko

##### Markedsrisiko

Selskapet er i noe grad eksponert for endringer i valutakurser. Selskapet er ikke direkte eksponert mot endringer i rentenivået.

Garanterte restverdier som er stillet av selskapet er vurdert til ikke å medføre noen risiko.

##### Kreditrisiko

Risiko for at kundene ikke har økonomisk evne til å oppfylle sine forpliktelser synes lav da det historisk sett har vært lave tap på fordringer. Det er ikke inngått avtaler om motregning eller andre finansielle instrumenter som påvirker kredittrisikoen i selskapet.

##### Likviditetsrisiko

Selskapet har positiv kontantstrøm fra drift og redusert binding i arbeidskapital sammenlignet med fjoråret.

Likviditeten i selskapet vurderes som god og det er ikke besluttet å innføre tiltak som endrer likviditets-risikoen.

#### Arbeidsmiljø

Etter styrets kjennskap anses selskapets arbeidsmiljø som godt. Det holdes jevnlig møter i arbeidsmiljøutvalget og med de tillitsvalgte.

Sykefravær i kalenderåret 2020 var 5,1%, noe som er 0,4 %-poeng høyere enn i 2019. Dette inkluderer langtids-sykefravær med hhv. 3,0%-poeng i år og 2,7%-poeng i fjor. Det har blitt rapportert 11 uhell i løpet av perioden.

Information classification: Internal



## Ytre miljø

Selskapet har en betryggende håndtering av de avfallsprodukter driften gir og forurenses således ikke miljøet.

## Forskning og utviklingsaktiviteter

Selskapet driver ikke med egne forsknings- og utviklingsaktiviteter.

## Likestilling

I selskapet er det ingen forskjellsbehandling mellom kjønnene. I selskapet er det ansatt 28 kvinner av totalt 320 ansatte.

## Diskriminering

Vi respekterer menneskerettighetene og diskriminerer ikke med hensyn til rase, kjønn, etnisitet, alder, religion, seksuell legning, fysiske handicap, og ei heller for ekteskapelig- eller foreldremessig status. Vi jobber aktivt med økt sysselsetting av personer med redusert funksjonsevne.

## Fremtidsutsikter

Effekten av Covid-19 epidemien har hatt minimal effekt i regnskapsåret 01/04/20-31/03/21 og vi mener de avsetninger gjort pr 31/03/21 er tilstrekkelige. Markedsutviklingen for regnskapsåret 01/04/21-31/03/22 er vanskelig å spå, men foreløpig ser det noe svakere ut enn opprinnelig forventet, men det er betydelig usikkerhet knyttet til vurdering av fremtidige forhold. Vi arbeider løpende for å opprettholde vår posisjon i markedet, og vi mener forutsetningen for fortsatt drift er tilstede.

## Disponering av årets resultat

Styret foreslår at årets overskudd disponeres på følgende måte:

Avsetning utbytte	kr.	96.000.000
<u>Overføring fra annen egenkapital</u>	kr.	<u>-44.645.039</u>
Sum disponert	kr.	51.354.961

I styret for Toyota Material Handling Norway AS  
Trondheim  
10. juni 2021

Jose Maria Gener  
Styrets leder

Krister Erik Sanfridsson  
Styremedlem

*Roy Inge Gunnarsen*  
Roy Inge Gunnarsen  
Styremedlem

*Erik Hegvold*  
Erik Hegvold  
Styremedlem

Lars Kleveland  
Daglig leder

Information classification: Internal



Til generalforsamlingen i Toyota Material Handling Norway AS

## *Uavhengig revisors beretning*

### *Uttalelse om revisjonen av årsregnskapet*

---

#### *Konklusjon*

Vi har revidert Toyota Material Handling Norway AS' årsregnskap som består av balanse per 31. mars 2021, resultatregnskap og kontantstrømpoppstilling for regnskapsåret avsluttet per denne datoen og noter til årsregnskapet, herunder et sammendrag av viktige regnskapsprinsipper.

Etter vår mening er det medfølgende årsregnskapet avgitt i samsvar med lov og forskrifter og gir et rettviseende bilde av selskapets finansielle stilling per 31. mars 2021, og av dets resultater og kontantstrømmer for regnskapsåret avsluttet per denne datoen i samsvar med regnskapslovens regler og god regnskapsskikk i Norge.

---

#### *Grunnlag for konklusjonen*

Vi har gjennomført revisjonen i samsvar med lov, forskrift og god revisjonsskikk i Norge, herunder de internasjonale revisjonsstandardene International Standards on Auditing (ISA-ene). Våre oppgaver og plikter i henhold til disse standardene er beskrevet i Revisors oppgaver og plikter ved revisjon av årsregnskapet. Vi er uavhengige av selskapet slik det kreves i lov og forskrift, og har overholdt våre øvrige etiske forpliktelser i samsvar med disse kravene. Etter vår oppfatning er innhentet revisjonsbevis tilstrekkelig og hensiktsmessig som grunnlag for vår konklusjon.

---

#### *Øvrig informasjon*

Ledelsen er ansvarlig for øvrig informasjon. Øvrig informasjon omfatter informasjon i årsrapporten bortsett fra årsregnskapet og den tilhørende revisjonsberetningen.

Vår uttalelse om revisjonen av årsregnskapet dekker ikke øvrig informasjon, og vi attesterer ikke den øvrige informasjonen.

I forbindelse med revisjonen av årsregnskapet er det vår oppgave å lese øvrig informasjon med det formål å vurdere hvorvidt det foreligger vesentlig inkonsistens mellom øvrig informasjon og årsregnskapet, kunnskap vi har opparbeidet oss under revisjonen, eller hvorvidt den tilsynelatende inneholder vesentlig feilinformasjon.

Dersom vi konkluderer med at den øvrige informasjonen inneholder vesentlig feilinformasjon er vi pålagt å rapportere det. Vi har ingenting å rapportere i så henseende.

---

#### *Styrets og daglig leders ansvar for årsregnskapet*

Styret og daglig leder (ledelsen) er ansvarlig for å utarbeide årsregnskapet i samsvar med lov og forskrifter, herunder for at det gir et rettviseende bilde i samsvar med regnskapslovens regler og god regnskapsskikk i Norge. Ledelsen er også ansvarlig for slik internkontroll som den finner nødvendig for å kunne utarbeide et årsregnskap som ikke inneholder vesentlig feilinformasjon, verken som følge av misligheter eller utilsiktede feil.

---

PricewaterhouseCoopers AS, Brattørkaia 17B, Postboks 6365 Torgard, NO-7492 Trondheim  
T: 02316, org. no.: 987 009 713 MVA, [www.pwc.no](http://www.pwc.no)  
Statsautoriserte revisorer, medlemmer av Den norske Revisorforening og autorisert regnskapsførerselskap



Uavhengig revisors beretning - Toyota Material Handling Norway AS



Ved utarbeidelsen av årsregnskapet må ledelsen ta standpunkt til selskapets evne til fortsatt drift og opplyse om forhold av betydning for fortsatt drift. Forutsetningen om fortsatt drift skal legges til grunn for årsregnskapet så lenge det ikke er sannsynlig at virksomheten vil bli avviklet.

---

### *Revisors oppgaver og plikter ved revisjonen av årsregnskapet*

Vårt mål med revisjonen er å oppnå betryggende sikkerhet for at årsregnskapet som helhet ikke inneholder vesentlig feilinformasjon, verken som følge av misligheter eller utilsiktede feil, og å avgi en revisjonsberetning som inneholder vår konklusjon. Betryggende sikkerhet er en høy grad av sikkerhet, men ingen garanti for at en revisjon utført i samsvar med lov, forskrift og god revisjonsskikk i Norge, herunder ISA-ene, alltid vil avdekke vesentlig feilinformasjon som eksisterer. Feilinformasjon kan oppstå som følge av misligheter eller utilsiktede feil. Feilinformasjon blir vurdert som vesentlig dersom den enkeltvis eller samlet med rimelighet kan forventes å påvirke økonomiske beslutninger som brukerne foretar basert på årsregnskapet.

For videre beskrivelse av revisors oppgaver og plikter vises det til:  
<https://revisorforeningen.no/revisjonsberetninger>

---

### *Uttalelse om andre lovmessige krav*

---

#### *Konklusjon om årsberetningen*

Basert på vår revisjon av årsregnskapet som beskrevet ovenfor, mener vi at opplysningene i årsberetningen om årsregnskapet, forutsetningen om fortsatt drift og forslaget til resultatdisponering er konsistente med årsregnskapet og i samsvar med lov og forskrifter.

---

#### *Konklusjon om registrering og dokumentasjon*

Basert på vår revisjon av årsregnskapet som beskrevet ovenfor, og kontrollhandlinger vi har funnet nødvendig i henhold til internasjonal standard for attestasjonsoppdrag (ISAE) 3000 «Attestasjonsoppdrag som ikke er revisjon eller forenklet revisorkontroll av historisk finansiell informasjon», mener vi at ledelsen har oppfylt sin plikt til å sørge for ordentlig og oversiktlig registrering og dokumentasjon av selskapets regnskapsopplysninger i samsvar med lov og god bokføringsskikk i Norge.

Trondheim, 10. juni 2021  
**PricewaterhouseCoopers AS**

Rune Kenneth S. Lædre  
Statsautorisert revisor  
(elektronisk signert)

(2)



Revisjonsberetning FY21 TMHNO

**Signers:**

<b>Name</b>	<b>Method</b>	<b>Date</b>
Lædre, Rune Kenneth Snæbjörnsson	BANKID_MOBILE	2021-06-11 08:32

**This document package contains:**

- Closing page (this page)
- The original document(s)
- The electronic signatures. These are not visible in the document, but are electronically integrated.



This file is sealed with a digital signature.  
The seal is a guarantee for the authenticity  
of the document.