



ÅRSREGNSKAPET FOR REGNSKAPSÅRET 2021 - GENERELL INFORMASJON

Enheten

Organisasjonsnummer: 921 764 715
Organisasjonsform: Aksjeselskap
Foretaksnavn: DRAGE HOLDING AS
Forretningsadresse: Nedre Sjøstad 5
6750 STADLANDET

Regnskapsår

Årsregnskapets periode: 01.01.2021 - 31.12.2021

Konsern

Morselskap i konsern: Nei

Regnskapsregler

Regler for små foretak benyttet: Ja
Benyttet ved utarbeidelsen av årsregnskapet til selskapet: Regnskapslovens alminnelige regler

Årsregnskapet fastsatt av kompetent organ

Bekreftet av representant for selskapet: Tone Beate Drage
Dato for fastsettelse av årsregnskapet: 20.06.2022

Grunnlag for avgivelse

År 2021: Årsregnskapet er elektronisk innlevert
År 2020: Tall er hentet fra elektronisk innlevert årsregnskap fra 2021

Det er ikke krav til at årsregnskapet m.v. som sendes til Regnskapsregisteret er undertegnet. Kontrollen på at dette er utført ligger hos revisor/enhetens øverste organ. Sikkerheten ivaretas ved at innsender har rolle/rettighet for innsending av årsregnskapet via Altinn, og ved at det bekreftes at årsregnskapet er fastsatt av kompetent organ.

Brønnøysundregistrene, 04.08.2023



Resultatregnskap

Beløp i: NOK	Note	2021	2020
RESULTATREKNESKAP			
Inntekter			
Salgsinntekt		70 433	36 945
Sum inntekter		70 433	36 945
Kostnader			
Annen driftskostnad	3	106 657	140 327
Sum kostnader		106 657	140 327
Driftsresultat	7	-36 224	-103 382
Finansinntekter og finanskostnader			
Anna renteinntekt			8
Annen finansinntekt			200 147
Sum finansinntekter			200 155
Annan rentekostnad			75
Sum finanskostnader			75
Netto finans			200 080
Ordinært resultat før skattekostnad		-36 224	96 698
Skattekostnad på ordinært resultat			-3 808
Ordinært resultat etter skattekostnad		-36 224	100 506
Årsresultat	6	-36 224	100 506
Årsresultat etter minoritetsinteresser		-36 224	100 506
Totalresultat		-36 224	100 506
Overføringer og disponeringar			
Udekt tap			17 261
Avsatt til annen egenkapital		-36 224	83 245
Sum overføringer og disponeringar		-36 224	100 506



Balanse

Beløp i: NOK	Note	2021	2020
BALANSE - EIGEDELAR			
Anleggsmiddel			
Immaterielle egedelar			
Finansielle anleggsmiddel			
Investeringar i anna føretak i same konsern	5	230 000	230 000
Sum finansielle anleggsmiddel		230 000	230 000
Sum anleggsmiddel		230 000	230 000
Omløpsmiddel			
Varer			
Krav			
Andre kortsiktige fordringer		3 808	3 808
Sum krav	7	3 808	3 808
Investeringar			
Andre finansielle instrumenter	5	40 000	10 000
Sum investeringar		40 000	10 000
Bankinnskott, kontantar og liknande			
Bankinnskudd, kontanter o.l.		24 213	50 680
Sum bankinnskott, kontantar og liknande		24 213	50 680
Sum omløpsmiddel		68 021	64 488
SUM EIGEDELAR		298 021	294 488
BALANSE - EIGENKAPITAL OG GJELD			
Eigenkapital			
Innskoten eigenkapital			
Aksjekapital	4	100 000	100 000
Sum innskoten eigenkapital		100 000	100 000



Balanse

Beløp i: NOK	Note	2021	2020
Opptent egenkapital			
Annen egenkapital	2	47 021	83 245
Sum opptent egenkapital		47 021	83 245
Sum egenkapital	6	147 021	183 245
Sum langsiktig gjeld		0	0
Kortsiktig gjeld			
Leverandørgjeld		1 000	11 243
Annen kortsiktig gjeld		150 000	100 000
Sum kortsiktig gjeld		151 000	111 243
Sum gjeld		151 000	111 243
SUM EIGENKAPITAL OG GJELD		298 021	294 488



Brønnøysundregistrene

ÅRSREGNSKAP FOR REGNSKAPSÅRET 2021 - GENERELL INFORMASJON

Journalnummer: 2022 773372

Enheten

Organisasjonsnummer: 921 764 715
Organisasjonsform: Aksjeselskap
Foretaksnavn: DRAGE HOLDING AS
Forretningsadresse: Nedre Sjøåstad
6750 STADLANDET

Regnskapsår

Årsregnskapets periode: 01.01.2021 - 31.12.2021

Konsern

Morselskap i konsern: Nei

Regnskapsregler

Regler for små foretak benyttet: Ja
Benyttet ved utarbeidelsen av årsregnskapet til selskapet: Regnskapslovens alminnelige regler

Årsregnskapet fastsatt av kompetent organ

Bekreftet av representant for selskapet: Tone Beate Drage
Dato for fastsettelse av årsregnskapet: 20.06.2022

Revisjon

Selskapet har besluttet at årsregnskapet ikke skal revideres: Ja
Årsregnskapet er utarbeidet av ekstern autorisert regnskapsfører: Ja
Ekstern autorisert regnskapsfører har i løpet av regnskapsåret bistått ved den løpende regnskapsføringen eller utført andre tjenester for selskapet enn å utarbeide årsregnskapet: Ja

Grunnlag for avgivelse

År 2021: Årsregnskap er elektronisk innlevert.
År 2020: Tall er hentet fra elektronisk innlevert årsregnskap fra 2021.

Det er ikke krav til at årsregnskapet m.v. som sendes til Regnskapsregisteret er undertegnet. Kontrollen på at dette er utført ligger hos revisor/enhetens øverste organ. Sikkerheten ivaretas ved at innsender har rolle/rettighet for innsending av årsregnskapet via Altinn, og ved at det bekreftes at årsregnskapet er fastsatt av kompetent organ.

Brønnøysundregistrene, 25.07.2022

Brønnøysundregistrene
Postadresse: Postboks 900, 8910 Brønnøysund
Telefon: 75 00 75 00
E-post: firmapost@brreg.no Internett: www.brreg.no
Organisasjonsnummer: 974 760 673



Organisasjonsnr: 921 764 715
DRAGE HOLDING AS

RESULTATREGNSKAP

Beløp i: NOK	Note	2021	2020
RESULTATREKNESKAP			
Inntekter			
Salgsinntekt		70 433	36 945
Sum inntekter		70 433	36 945
Kostnader			
Annen driftskostnad	3	106 657	140 327
Sum kostnader		106 657	140 327
Driftsresultat	7	-36 224	-103 382
Finansinntekter og finanskostnader			
Anna renteinntekt			8
Annen finansinntekt			200 147
Sum finansinntekter			200 155
Annan rentekostnad			75
Sum finanskostnader			75
Netto finans			200 080
Ordinært resultat før skattekostnad		-36 224	96 698
Skattekostnad på ordinært resultat			-3 808
Ordinært resultat etter skattekostnad		-36 224	100 506
Årsresultat	6	-36 224	100 506
Årsresultat etter minoritetsinteresser		-36 224	100 506
Totalresultat		-36 224	100 506
Overføringer og disponeringar			
Udekt tap			17 261
Avsatt til annen egenkapital		-36 224	83 245
Sum overføringer og disponeringar		-36 224	100 506



Organisasjonsnr: 921 764 715
DRAGE HOLDING AS

BALANSE

Beløp i: NOK	Note	2021	2020
BALANSE - EIGEDELAR			
Anleggsmiddel			
Immaterielle egedelar			
Finansielle anleggsmiddel			
Investeringar i anna			
føretak i same konsern	5	230 000	230 000
Sum finansielle			
anleggsmiddel		230 000	230 000
Sum anleggsmiddel		230 000	230 000
Omløpsmiddel			
Varer			
Krav			
Andre kortsiktige			
fordringer		3 808	3 808
Sum krav	7	3 808	3 808
Investeringar			
Andre finansielle			
instrumenter	5	40 000	10 000
Sum investeringar		40 000	10 000
Bankinnskott, kontantar og			
liknande			
Bankinnskudd, kontanter o.			
l.		24 213	50 680
Sum bankinnskott,			
kontantar og liknande		24 213	50 680
Sum omløpsmiddel		68 021	64 488
SUM EIGEDELAR		298 021	294 488
BALANSE - EIGENKAPITAL OG			
GJELD			
Eigenkapital			
Innskoten eigenkapital			
Aksjekapital	4	100 000	100 000
Sum innskoten eigenkapital		100 000	100 000
Opptent eigenkapital			
Annen egenkapital	2	47 021	83 245
Sum opptent eigenkapital		47 021	83 245



Sum egenkapital	6	147 021	183 245
Sum langsiktig gjeld		0	0
Kortsiktig gjeld			
Leverandørgjeld		1 000	11 243
Annen kortsiktig gjeld		150 000	100 000
Sum kortsiktig gjeld		151 000	111 243
Sum gjeld		151 000	111 243
SUM EIGENKAPITAL OG GJELD		298 021	294 488



Organisasjonsnr: 921 764 715
DRAGE HOLDING AS

NOTEOPPLYSNINGER - SELSKAP - alle poster oppgitt i hele tall

Note

Tal på aksjar og aksjeeigarar

Note
0

Antall årsverk i regnskapsåret

Verksemda har hatt følgjende tal på årsverk:
0.00

Omløpsmiddel Startdato Sluttdato Endring

Skattemessig fremf.undersk. Startdato Sluttdato Endring

Kortsiktig gjeld Startdato Sluttdato Endring



 BankID Signing
Tone Beate Drage
2022-07-01

 BankID Signing
Hans-Ole Drage
2022-07-05

 BankID Signing
Werner Drage
2022-07-18



Årsregnskap 2021 Drage Holding AS

**Resultatregnskap
Balanse
Noter til regnskapet**



Org.nr.: 921 764 715



Resultatregnskap			
Drage Holding AS			
Driftsinntekter og driftskostnader	Note	2021	2020
Salgsinntekt		70 433	36 945
Sum driftsinntekter		70 433	36 945
Annen driftskostnad	3	106 657	140 327
Sum driftskostnader		106 657	140 327
Driftsresultat	7	-36 224	-103 382
Finansinntekter og finanskostnader			
Annen renteinntekt		0	8
Annen finansinntekt		0	200 147
Annen rentekostnad		0	75
Resultat av finansposter		0	200 080
Ordinært resultat før skattekostnad		-36 224	96 698
Skattekostnad på ordinært resultat		0	-3 808
Ordinært resultat		-36 224	100 506
Ekstraordinære inntekter og kostnader			
Årsresultat	6	-36 224	100 506
Overføringer			
Avsatt til dekning av tidligere udekket tap		0	17 261
Avsatt til annen egenkapital		-36 224	83 245
Sum overføringer		-36 224	100 506
Drage Holding AS		Side 2	

 BankID Signing
Tone Beate Drage
2022-07-01 BankID Signing
Hans-Ole Drage
2022-07-05 BankID Signing
Werner Drage
2022-07-18

Balanse			
Drage Holding AS			
Eiendeler	Note	2021	2020
Anleggsmidler			
Immaterielle eiendeler			
Varige driftsmidler			
Finansielle anleggsmidler			
Investeringer i annet foretak i samme konsern	5	230 000	230 000
Sum finansielle anleggsmidler		230 000	230 000
Sum anleggsmidler		230 000	230 000
Omløpsmidler			
Fordringer			
Andre kortsiktige fordringer		3 808	3 808
Sum fordringer	7	3 808	3 808
Investeringer			
Andre finansielle instrumenter	5	40 000	10 000
Sum investeringer		40 000	10 000
Bankinnskudd, kontanter o.l.		24 213	50 680
Sum omløpsmidler		68 021	64 488
Sum eiendeler		298 021	294 488
Drage Holding AS			Side 3

 BankID Signing
Tone Beate Drage
2022-07-01 BankID Signing
Hans-Ole Drage
2022-07-05 BankID Signing
Werner Drage
2022-07-18

Balanse			
Drage Holding AS			
Egenkapital og gjeld	Note	2021	2020
Egenkapital			
Innskutt egenkapital			
Aksjekapital	4	100 000	100 000
Sum innskutt egenkapital		100 000	100 000
Opptjent egenkapital			
Annen egenkapital	2	47 021	83 245
Sum opptjent egenkapital		47 021	83 245
Sum egenkapital	6	147 021	183 245
Gjeld			
Avsetning for forpliktelser			
Annen langsiktig gjeld			
Kortsiktig gjeld			
Leverandørgjeld		1 000	11 243
Annen kortsiktig gjeld		150 000	100 000
Sum kortsiktig gjeld		151 000	111 243
Sum gjeld		151 000	111 243
Sum egenkapital og gjeld		298 021	294 488
Stadlandet _____ / _____ 2022 Styret i Drage Holding AS			
_____ Tone Beate Drage styreleder/daglig leder	_____ Werner Drage styremedlem	_____ Hans-Ole Drage styremedlem	
Drage Holding AS			Side 4



Regnskapsprinsipper



Årsregnskapet er satt opp i samsvar med regnskapsloven og NRS 8 - God regnskapsforetak.

Driftsinntekter

Inntektsføring ved salg av varer skjer på leveringstidspunktet. Tjenester inntektsføres etter hvert som de leveres.

Skatt

Skattekostnaden i resultatregnskapet omfatter både periodens betalbare skatt og endring i utsatt skatt. Utsatt skatt er beregnet med 22 % på grunnlag av de midlertidige forskjeller som eksisterer mellom regnskapsmessige og skattemessige verdier, samt ligningsmessig underskudd til fremføring ved utgangen av regnskapsåret. Skatteøkende og skattereduserende midlertidige forskjeller som reverserer eller kan reverseres i samme periode er utlignet og nettoført.

Klassifisering og vurdering av omløpsmidler

Omløpsmidler og kortsiktig gjeld omfatter normalt poster som forfaller til betaling innen ett år etter balansedagen, samt poster som knytter seg til varekretsløpet. Omløpsmidler vurderes til laveste verdi av anskaffelseskost og virkelig verdi.

Aksjer i datterselskap

Datterselskap vurderes etter kostmetoden i selskapsregnskapet. Investeringen er vurdert til anskaffelseskost for aksjene med mindre nedskrivning har vært nødvendig. Det er foretatt nedskrivning til virkelig verdi når verdifall skyldes årsaker som ikke kan forventes å være forbigående og det må anses nødvendig etter god regnskapsskikk. Nedskrivninger er reversert når grunnlaget for nedskrivning ikke lenger er til stede.

Utbytte, konsernbidrag og andre utdelinger fra datterselskap er inntektsført samme år som det er avsatt i givers regnskap. Overstiger utbytte / konsernbidraget andelen av opptjent resultat etter anskaffelsestidspunktet, representerer den overskytende del tilbakebetaling av investert kapital, og utdelingene er fratrukket investeringens verdi i balansen til morselskapet.

Fordringer

Kundefordringer og andre fordringer oppføres til pålydende etter fradrag for avsetning til forventet tap. Avsetning til tap gjøres på grunnlag av en individuell vurdering av de enkelte fordringene.

Note 2 Fortsatt drift

Resultatet for 2021 viser et underskudd på kr. -36 224 etter skatt, mot kr. 100 506 i 2020. Soliditeten og likviditeten er fortsatt god og det er ikke noe som indikerer at driften ikke kan fortsette. Styret vurderer at forutsetningene for fortsatt drift er til stede og legger det til grunn for sin virksomhet.



Note 3 Lønnskostnader

Drage Holding AS har ikke hatt lønns- eller personalkostnader i 2021 og det foreligger slike forpliktelser.

Drage Holding AS har fravalgt revisor.



Note 4 Aksjonærer

Aksjekapitalen i Drage Holding AS pr. 31.12 består av:

	Antall	Pålydende	Bokført
Ordinære aksjer	1 000	100,0	100 000
Sum	1 000		100 000

Eierstruktur

De største aksjonærene i % pr. 31.12 var:

	Ordinære	Eierandel	Stemmeandel
Tone Beate Drage	450	45,0	45,0
Werner Drage	290	29,0	29,0
Hans-Ole Drage	200	20,0	20,0
Frank Anders Drage	30	3,0	3,0
Mona Pernille Drage	30	3,0	3,0
Totalt antall aksjer	1 000	100,0	100,0

Aksjer og opsjoner eiet av medlemmer i styret og daglig leder:

Navn	Verv	Ordinære
Tone Beate Drage	styreleder/daglig leder	450
Werner Drage	styremedlem	290
Hans-Ole Drage	styremedlem	200
Totalt antall aksjer		940

Note 5 Verdipapirer

	Eierandel	Stemmeandel	Anskaffelseskost	Balanseført verdi
Anleggsmidler				
Drage Auto AS	100,0%	100,0%	200 000	200 000
Stad Drivstoff AS	100,0%	100,0%	30 000	30 000
Stad Molo AS	4,3%	4,3%	30 000	30 000
Stad vekst AS			10 000	10 000
Sum			270 000	270 000



Note 6 Egenkapital

	Aksjekapital	Overkurs	Annen Innskutt egenkapital	Annen egenkapital	
Pr. 31.12.2020	100 000	0	0	83 245	183 245
Årets resultat				-36 224	-36 224
Pr 31.12.2021	100 000	0	0	47 021	147 021

 BankID Signing
Tone Beate Drage
2022-07-01

 BankID Signing
Hans-Ole Drage
2022-07-05

 BankID Signing
Werner Drage
2022-07-18

Note 7 Skatt

Årets skattekostnad	2021	2020
Resultatført skatt på ordinært resultat:		
Betalbar skatt	0	-3 808
Endring i utsatt skattefordel	0	0
Skattekostnad ordinært resultat	0	-3 808
Skattepliktig inntekt:		
Ordinært resultat før skatt	-36 224	96 698
Permanente forskjeller	0	-194 000
Skattepliktig inntekt	-36 224	-97 302
Betalbar skatt i balansen:		
Betalbar skatt på årets resultat	0	0
Skatt på tilbakeført underskudd	0	-3 808
Sum betalbar skatt i balansen	0	-3 808

Negativ betalbar skatt gjelder adgangen til å tilbakeføre underskudd for 2020 mot skattepliktig overskudd i 2018 og 2019

Skatteeffekten av midlertidige forskjeller og underskudd til fremføring som har gitt opphav til utsatt skatt og utsatte skattefordeler, spesifisert på typer av midlertidige forskjeller

	2021	2020	Endring
Akkumulert fremførbart underskudd	-133 479	-97 255	36 224
Inngår ikke i beregningen av utsatt skatt	133 479	97 255	-36 224
Utsatt skattefordel (22 %)	0	0	0

I henhold til God regnskapsskikk for små foretak balanseføres ikke utsatt skattefordel.