



ÅRSREGNSKAPET FOR REGNSKAPSÅRET 2023 - GENERELL INFORMASJON

Enheten

Organisasjonsnummer: 961 871 395
Organisasjonsform: Aksjeselskap
Foretaksnavn: TORVET BEDRIFTSSERVICE SENTER AS
Forretningsadresse: Gladbakkgutua 18A
2070 RÅHOLT

Regnskapsår

Årsregnskapets periode: 01.01.2023 - 31.12.2023

Konsern

Morselskap i konsern: Nei

Regnskapsregler

Regler for små foretak benyttet: Ja
Benyttet ved utarbeidelsen av årsregnskapet til selskapet: Regnskapslovens alminnelige regler

Årsregnskapet fastsatt av kompetent organ

Bekreftet av representant for selskapet: Svein Reinton
Dato for fastsettelse av årsregnskapet: 23.05.2024

Grunnlag for avgivelse

År 2023: Årsregnskapet er elektronisk innlevert
År 2022: Tall er hentet fra elektronisk innlevert årsregnskap fra 2023

Det er ikke krav til at årsregnskapet m.v. som sendes til Regnskapsregisteret er undertegnet. Kontrollen på at dette er utført ligger hos revisor/enhetens øverste organ. Sikkerheten ivaretas ved at innsender har rolle/rettighet for innsending av årsregnskapet via Altinn, og ved at det bekreftes at årsregnskapet er fastsatt av kompetent organ.

Brønnøysundregistrene, 14.05.2025



Resultatregnskap

Beløp i: NOK	Note	2023	2022
RESULTATREGNSKAP			
Inntekter			
Salgsinntekt		408 000	500 000
Annen driftsinntekt		926 700	920 638
Sum inntekter		1 334 700	1 420 638
Kostnader			
Varekostnad		7 045	7 197
Lønnskostnad	1, 2	4 392	5 341
Avskrivning på varige driftsmidler og immaterielle eiendeler	3	180 509	146 994
Nedskrivning av varige driftsmidler og immaterielle eiendeler	3	0	0
Annen driftskostnad		522 415	855 560
Sum kostnader		714 361	1 015 092
Driftsresultat		620 339	405 546
Finansinntekter og finanskostnader			
Annen renteinntekt		477	2 014
Annen finansinntekt		4 332	2 951
Sum finansinntekter		4 809	4 965
Annen rentekostnad		623 926	149 432
Annen finanskostnad		168 376	37 556
Sum finanskostnader		792 302	186 988
Netto finans		-787 493	-182 023
Resultat før skattekostnad		-167 154	223 523
Skattekostnad	4, 5	-36 811	49 183
Årsresultat		-130 343	174 340
Overføringer og disponeringer			
Annen egenkapital		-130 343	174 340
Sum overføringer og disponeringer		-130 343	174 340



Balanse

Beløp i: NOK	Note	2023	2022
BALANSE - EIENDELER			
Anleggsmidler			
Immaterielle eiendeler			
Utsatt skattefordel	4, 5	34 095	0
Sum immaterielle eiendeler		34 095	0
Varige driftsmidler			
Tomter, bygninger og annen fast eiendom	3	18 144 089	10 495 224
Maskiner og anlegg	3	0	0
Skip, rigger, fly og lignende	3	0	0
Driftsløsøre, inventar, verktøy, kontormaskiner, ol.	3	0	0
Sum varige driftsmidler		18 144 089	10 495 224
Finansielle anleggsmidler			
Andre langsiktige fordringer	6	0	0
Sum finansielle anleggsmidler		0	0
Sum anleggsmidler		18 178 184	10 495 224
Omløpsmidler			
Varer			
Fordringer			
Kundefordringer		0	7 000
Andre kortsiktige fordringer	6	24 222	28 516
Sum fordringer		24 222	35 516
Investeringer			
Sum investeringer		0	0
Bankinnskudd, kontanter og lignende			
Bankinnskudd, kontanter og lignende		557 065	299 176
Sum bankinnskudd, kontanter og lignende		557 065	299 176
Sum omløpsmidler		581 287	334 692



Balanse

Beløp i: NOK	Note	2023	2022
SUM EIENDELER		18 759 471	10 829 916

BALANSE - EGENKAPITAL OG GJELD

Egenkapital

Innskutt egenkapital

Aksjekapital	7, 8	300 000	300 000
Beholdning av egne aksjer	7, 8	0	0
Overkurs	8	1 190 448	1 190 448
Ikke registrert kapitalforhøyelse	8	0	0
Annen innskutt egenkapital	8	0	0
Sum innskutt egenkapital		1 490 448	1 490 448

Opptjent egenkapital

Fond	8	0	0
Annen egenkapital	8	3 777 479	3 907 822
Udekket tap	8	0	0
Sum opptjent egenkapital		3 777 479	3 907 822

Sum egenkapital

5 267 927 **5 398 270**

Gjeld

Langsiktig gjeld

Pensjonsforpliktelser	9	0	0
Utsatt skatt	4, 5	0	17 480
Sum avsetninger for forpliktelser		0	17 480

Annen langsiktig gjeld

Konvertible lån	9	0	0
Obligasjonslån	9	0	0
Gjeld til kredittinstitusjoner		7 760 959	3 059 510
Langsiktig konserngjeld	9	0	0
Ansvarlig lånekapital	9	0	0
Øvrig langsiktig gjeld	9	0	0
Sum annen langsiktig gjeld		7 760 959	3 059 510

Sum langsiktig gjeld

7 760 959 **3 076 990**



Balanse

Beløp i: NOK	Note	2023	2022
Kortsiktig gjeld			
Leverandørgjeld		17 073	11 589
Betalbar skatt	4, 5	14 764	48 040
Skyldige offentlige avgifter		98 484	0
Annen kortsiktig gjeld		5 600 264	2 295 026
Sum kortsiktig gjeld		5 730 585	2 354 655
Sum gjeld		13 491 544	5 431 646
SUM EGENKAPITAL OG GJELD		18 759 471	10 829 916



Brønnøysundregistrene

ÅRSREGNSKAP FOR REGNSKAPSÅRET 2023 - GENERELL INFORMASJON

Journalnummer: 2024 513723

Enheten

Organisasjonsnummer: 961 871 395
Organisasjonsform: Aksjeselskap
Foretaksnavn: TORVET BEDRIFTSSERVICE SENTER AS
Forretningsadresse: Gladbakkgutua 18A
2070 RÅHOLT

Regnskapsår

Årsregnskapets periode: 01.01.2023 - 31.12.2023

Konsern

Morselskap i konsern: Nei

Regnskapsregler

Regler for små foretak benyttet: Ja
Benyttet ved utarbeidelsen av årsregnskapet til selskapet: Regnskapslovens alminnelige regler

Årsregnskapet fastsatt av kompetent organ

Bekreftet av representant for selskapet: Svein Reinton
Dato for fastsettelse av årsregnskapet: 23.05.2024

Revisjon

Selskapet har besluttet at årsregnskapet ikke skal revideres: Ja
Årsregnskapet er utarbeidet av ekstern autorisert regnskapsfører: Ja
Ekstern autorisert regnskapsfører har i løpet av regnskapsåret bistått ved den løpende regnskapsføringen eller utført andre tjenester for selskapet enn å utarbeide årsregnskapet: Ja

Grunnlag for avgivelse

År 2023: Årsregnskap er elektronisk innlevert.
År 2022: Tall er hentet fra elektronisk innlevert årsregnskap fra 2023.

Det er ikke krav til at årsregnskapet m.v. som sendes til Regnskapsregisteret er undertegnet. Kontrollen på at dette er utført ligger hos revisor/enhetens øverste organ. Sikkerheten ivaretas ved at innsender har rolle/rettighet for innsending av årsregnskapet via Altinn, og ved at det bekreftes at årsregnskapet er fastsatt av kompetent organ.

Brønnøysundregistrene, 17.06.2024

Brønnøysundregistrene
Postadresse: Postboks 900, 8910 Brønnøysund
Telefon: 75 00 75 00
E-post: firmapost@brreg.no Internett: www.brreg.no
Organisasjonsnummer: 974 760 673



Organisasjonsnr: 961 871 395
TORVET BEDRIFTSSERVICE SENTER AS

RESULTATREGNSKAP

Beløp i: NOK	Note	2023	2022
RESULTATREGNSKAP			
Inntekter			
Salgsinntekt		408 000	500 000
Annen driftsinntekt		926 700	920 638
Sum inntekter		1 334 700	1 420 638
Kostnader			
Varekostnad		7 045	7 197
Lønnskostnad	1, 2	4 392	5 341
Avskrivning på varige driftsmidler og immaterielle eiendeler	3	180 509	146 994
Nedskrivning av varige driftsmidler og immaterielle eiendeler	3	0	0
Annen driftskostnad		522 415	855 560
Sum kostnader		714 361	1 015 092
Driftsresultat		620 339	405 546
Finansinntekter og finanskostnader			
Annen renteinntekt		477	2 014
Annen finansinntekt		4 332	2 951
Sum finansinntekter		4 809	4 965
Annen rentekostnad		623 926	149 432
Annen finanskostnad		168 376	37 556
Sum finanskostnader		792 302	186 988
Netto finans		-787 493	-182 023
Resultat før skattekostnad		-167 154	223 523
Skattekostnad	4, 5	-36 811	49 183
Årsresultat		-130 343	174 340
Overføringer og disponeringer			
Annen egenkapital		-130 343	174 340
Sum overføringer og disponeringer		-130 343	174 340



Organisasjonsnr: 961 871 395
TORVET BEDRIFTSSERVICE SENTER AS

BALANSE

Beløp i: NOK	Note	2023	2022
BALANSE - EIENDELER			
Anleggsmidler			
Immaterielle eiendeler			
Utsatt skattefordel	4, 5	34 095	0
Sum immaterielle eiendeler		34 095	0
Varige driftsmidler			
Tomter, bygninger og annen fast eiendom	3	18 144 089	10 495 224
Maskiner og anlegg	3	0	0
Skip, rigger, fly og lignende	3	0	0
Driftsløsøre, inventar, verktøy, kontormaskiner, ol.	3	0	0
Sum varige driftsmidler		18 144 089	10 495 224
Finansielle anleggsmidler			
Andre langsiktige fordringer	6	0	0
Sum finansielle anleggsmidler		0	0
Sum anleggsmidler		18 178 184	10 495 224
Omløpsmidler			
Varer			
Fordringer			
Kundefordringer		0	7 000
Andre kortsiktige fordringer	6	24 222	28 516
Sum fordringer		24 222	35 516
Investeringer			
Sum investeringer		0	0
Bankinnskudd, kontanter og lignende			
Bankinnskudd, kontanter og lignende		557 065	299 176
Sum bankinnskudd, kontanter og lignende		557 065	299 176
Sum omløpsmidler		581 287	334 692
SUM EIENDELER		18 759 471	10 829 916



BALANSE - EGENKAPITAL OG GJELD

Egenkapital

Innskutt egenkapital

Aksjekapital	7, 8	300 000	300 000
Beholdning av egne aksjer	7, 8	0	0
Overkurs	8	1 190 448	1 190 448
Ikke registrert kapitalforhøyelse	8	0	0
Annen innskutt egenkapital	8	0	0
Sum innskutt egenkapital		1 490 448	1 490 448

Opptjent egenkapital

Fond	8	0	0
Annen egenkapital	8	3 777 479	3 907 822
Udekket tap	8	0	0
Sum opptjent egenkapital		3 777 479	3 907 822

Sum egenkapital

5 267 927 **5 398 270**

Gjeld

Langsiktig gjeld

Pensjonsforpliktelser	9	0	0
Utsatt skatt	4, 5	0	17 480
Sum avsetninger for forpliktelser		0	17 480

Annen langsiktig gjeld

Konvertible lån	9	0	0
Obligasjonslån	9	0	0
Gjeld til kredittinstitusjoner		7 760 959	3 059 510
Langsiktig konserngjeld	9	0	0
Ansvarlig lånekapital	9	0	0
Øvrig langsiktig gjeld	9	0	0
Sum annen langsiktig gjeld		7 760 959	3 059 510

Sum langsiktig gjeld

7 760 959 **3 076 990**

Kortsiktig gjeld

Leverandørgjeld		17 073	11 589
Betalbar skatt	4, 5	14 764	48 040
Skyldige offentlige avgifter		98 484	0
Annen kortsiktig gjeld		5 600 264	2 295 026
Sum kortsiktig gjeld		5 730 585	2 354 655

Sum gjeld

13 491 544 **5 431 646**

SUM EGENKAPITAL OG GJELD

18 759 471 **10 829 916**



Organisasjonsnr: 961 871 395
TORVET BEDRIFTSSERVICE SENTER AS

NOTEOPPLYSNINGER - SELSKAP - alle poster oppgitt i hele tall

Note

Regnskapsprinsipper

Årsregnskapet er satt opp i samsvar med regnskapsloven og god regnskapsskikk for små foretak. Salgsinntekter Inntektsføring ved salg av varer skjer på leveringstidspunktet. Tjenester inntektsføres etter hvert som de leveres. Klassifisering og vurdering av balanseposter Anleggsmidler er eiendeler bestemt til varig eie eller bruk. Eiendeler som er knyttet til varekretsløpet er klassifisert som omløpsmidler. Fordringer klassifiseres som omløpsmidler hvis de forfaller til betaling innen ett år etter transaksjonsdagen. Tilsvarende klassifiseres gjeld som kortsiktig hvis gjelden forfaller til betaling innen ett år. Langsiktig gjeld er gjeld som forfaller senere enn ett år etter transaksjonsdagen. Første års avdrag på langsiktige fordringer og langsiktig gjeld klassifiseres likevel ikke som omløpsmiddel og kortsiktig gjeld. Omløpsmidler vurderes til laveste av anskaffelseskost og virkelig verdi. Kortsiktig gjeld balanseføres til nominelt beløp på etableringstidspunktet. Anleggsmidler vurderes til anskaffelseskost. Varige anleggsmidler avskrives etter en fornuftig avskrivningsplan. Anleggsmidlene nedskrives til virkelig verdi ved verdifall som ikke forventes å være forbigående. Langsiktig gjeld med unntak av andre avsetninger balanseføres til nominelt beløp på etableringstidspunktet. Fordringer Kundefordringer og andre fordringer er oppført i balansen til pålydende etter fradrag for avsetning til forventet tap. Avsetning til tap gjøres på grunnlag av individuelle vurderinger av de enkelte fordringene. Varige driftsmidler Varige driftsmidler balanseføres og avskrives over driftsmidlenes levetid dersom de har antatt levetid over 3 år og har en kostpris som overstiger kr 15 000. Direkte vedlikehold av driftsmidler kostnadsføres løpende under driftskostnader, mens påkostninger eller forbedringer tillegges driftsmidlets kostpris og avskrives i takt med driftsmidlet. Forøvrig er følgende regnskapsprinsipper anvendt: Forsikret pensjonsforpliktelse er ikke balanseført - kostnaden er lik premien. Leieavtaler er ikke balanseført. Skatt Skattekostnaden i resultatregnskapet omfatter både periodens betalbare skatt og endring i utsatt skatt. Utsatt skatt er beregnet med 22% på grunnlag av de midlertidige forskjeller som eksisterer mellom regnskapsmessige og skattemessige verdier, samt skattemessig underskudd til fremføring ved utgangen av regnskapsåret. Skatteøkende og skattereduserende midlertidige forskjeller som reverserer eller kan reversere i samme periode er fastsatt og skattevirkningen er beregnet på nettogrunnlaget. Selskapet har ikke endret regnskapsprinsipp fra 2022 til 2023.

Note

1

Antall årsverk i regnskapsåret
0.00

Note

2

Spesifisering av resultatregnskapet



Lønnskostnader

<u>Andre ytelser</u>	<u>Årets</u>	<u>Fjorårets</u>
	4392.00	5341.00
<u>Sum lønnskostnader</u>	<u>Årets</u>	<u>Fjorårets</u>
	4392.00	5341.00

Note

Ekstraordinære inntekter og kostnader

<u>Sum</u>	<u>Beløp</u>	
<u>Balanseført verdi 31.12.</u>	<u>Varige driftsmidler</u>	<u>Immaterielle eiend.</u>

Konsernregnskap

Morselskapet sitt navn

Forretningskontor for morselskapet

Begrunnelse for at datterselskap er utelatt fra konsolideringen

Konsern, tilknyttet selskap m.v. - fordringer og gjeld

Fordringer

<u>Samlet beløp - tilknyttet selskap</u>	<u>Årets</u>	<u>Fjorårets</u>
<u>Samlet beløp - foretak i samme konsern</u>	<u>Årets</u>	<u>Fjorårets</u>
<u>Samlet beløp - foretak i samme konsern</u>	<u>Årets</u>	<u>Fjorårets</u>
<u>Samlet beløp - felles kontrollert virksomhet</u>	<u>Årets</u>	<u>Fjorårets</u>
<u>Pantstillelse</u>	<u>Beløp</u>	

<u>Beholdning av egne aksjer</u>	<u>Antall</u>	<u>Pålydende</u>	<u>Andel av aksjek.</u>
----------------------------------	---------------	------------------	-------------------------

Note



9

Gjeld

Gjeld som forfaller til betaling mer enn fem år etter regnskapsårets slutt
5578108.00

Gjeld sikret ved pant eller lignende sikkerhet i eiendeler
7760959.00

Balanseført verdi av de pantsatte eiendeler
12160748.00

Summen av garantiforpliktelser som ikke er regnskapsført

Garantiforpliktelser som er sikret ved pant

Mer om gjeld

Note

6

Lån og sikkerhetsstillelse til medlemmer

Er det gitt lån eller sikkerhetsstillelse til ledende personer: Nei

Opplysninger om:

Medlemmer av:

Mer om lån og sikkerhetsstillelse



Årsregnskap for
TORVET BEDRIFTSSERVICE SENTER AS
961871395
Regnskapsår
01.01.2023 - 31.12.2023



TORVET BEDRIFTSSERVICE SENTER AS
961 871 395

Resultatregnskap

	Note	2023	2022
Driftsinntekter			
Salgsinntekt		408 000	500 000
Annen driftsinntekt		926 700	920 638
Sum driftsinntekter		1 334 700	1 420 638
Driftskostnader			
Varekostnad		-7 045	-7 197
Lønnskostnad	1, 2	-4 392	-5 341
Avskrivning på varige driftsmidler og immaterielle eiendeler	3	-180 509	-146 994
Annen driftskostnad		-522 415	-855 560
Sum driftskostnader		-714 361	-1 015 092
Driftsresultat		620 339	405 546
Finansinntekter			
Annen renteinntekt		477	2 014
Annen finansinntekt		4 332	2 951
Sum finansinntekter		4 809	4 965
Finanskostnader			
Annen rentekostnad		-623 926	-149 432
Annen finanskostnad		-168 376	-37 556
Sum finanskostnader		-792 302	-186 988
Netto finans		-787 493	-182 023
Resultat før skattekostnad		-167 154	223 523
Skattekostnad	4, 5	36 811	-49 183
Årsresultat		-130 343	174 340
Overføringer			
Annen egenkapital		-130 343	174 340
Sum overføringer		-130 343	174 340



TORVET BEDRIFTSSERVICE SENTER AS
961 871 395

Balanse

	Note	31.12.2023	31.12.2022
EIENDELER			
Anleggsmidler			
Immaterielle eiendeler			
Utsatt skattefordel	4, 5	34 095	0
Sum immaterielle eiendeler		34 095	0
Varige driftsmidler			
Tomter, bygninger og annen fast eiendom	3	18 144 089	10 495 224
Sum varige driftsmidler		18 144 089	10 495 224
Sum anleggsmidler		18 178 184	10 495 224
Omløpsmidler			
Fordringer			
Kundefordringer		0	7 000
Andre kortsiktige fordringer	6	24 222	28 516
Sum fordringer		24 222	35 516
Bankinnskudd, kontanter og lignende			
Bankinnskudd, kontanter og lignende		557 065	299 176
Sum bankinnskudd, kontanter og lignende		557 065	299 176
Sum omløpsmidler		581 287	334 692
SUM EIENDELER		18 759 471	10 829 916



TORVET BEDRIFTSSERVICE SENTER AS
961 871 395

Balanse

	Note	31.12.2023	31.12.2022
EGENKAPITAL OG GJELD			
Egenkapital			
Innskutt egenkapital			
Aksjekapital	7, 8	300 000	300 000
Overkurs	8	1 190 448	1 190 448
Sum innskutt egenkapital		1 490 448	1 490 448
Opptjent egenkapital			
Annen egenkapital	8	3 777 479	3 907 822
Sum opptjent egenkapital		3 777 479	3 907 822
Sum egenkapital		5 267 927	5 398 270
Gjeld			
Avsetning og forpliktelser			
Utsatt skatt	4, 5	0	17 480
Sum avsetning for forpliktelser		0	17 480
Annen langsiktig gjeld			
Gjeld til kredittinstitusjoner		7 760 959	3 059 510
Sum annen langsiktig gjeld		7 760 959	3 059 510
Kortsiktig gjeld			
Leverandørgjeld		17 073	11 589
Betalbar skatt	4, 5	14 764	48 040
Skyldige offentlige avgifter		98 484	0
Annen kortsiktig gjeld		5 600 264	2 295 026
Sum kortsiktig gjeld		5 730 585	2 354 655
Sum gjeld		13 491 544	5 431 646
SUM EGENKAPITAL OG GJELD		18 759 471	10 829 916

Eidsvoll, 23.05.2024

Svein Alv Reinton
styrets leder / daglig leder



TORVET BEDRIFTSSERVICE SENTER AS
961 871 395

Noter

Regnskapsprinsipper

Årsregnskapet er satt opp i samsvar med regnskapsloven og god regnskapsskikk for små foretak.

Salgsinntekter

Inntektsføring ved salg av varer skjer på leveringstidspunktet. Tjenester inntektsføres etter hvert som de leveres.

Klassifisering og vurdering av balanseposter

Anleggsmidler er eiendeler bestemt til varig eie eller bruk. Eiendeler som er knyttet til varekretsløpet er klassifisert som omløpsmidler. Fordringer klassifiseres som omløpsmidler hvis de forfaller til betaling innen ett år etter transaksjonsdagen. Tilsvarende klassifiseres gjeld som kortsiktig hvis gjelden forfaller til betaling innen ett år. Langsiktig gjeld er gjeld som forfaller senere enn ett år etter transaksjonsdagen. Første års avdrag på langsiktige fordringer og langsiktig gjeld klassifiseres likevel ikke som omløpsmiddel og kortsiktig gjeld.

Omløpsmidler vurderes til laveste av anskaffelseskost og virkelig verdi. Kortsiktig gjeld balanseføres til nominelt beløp på etableringstidspunktet. Anleggsmidler vurderes til anskaffelseskost. Varige anleggsmidler avskrives etter en fornuftig avskrivningsplan. Anleggsmidlene nedskrives til virkelig verdi ved verdifall som ikke forventes å være forbigående. Langsiktig gjeld med unntak av andre avsetninger balanseføres til nominelt beløp på etableringstidspunktet.

Fordringer

Kundefordringer og andre fordringer er oppført i balansen til pålydende etter fradrag for avsetning til forventet tap. Avsetning til tap gjøres på grunnlag av individuelle vurderinger av de enkelte fordringene.

Varige driftsmidler

Varige driftsmidler balanseføres og avskrives over driftsmidlenes levetid dersom de har antatt levetid over 3 år og har en kostpris som overstiger kr 15 000. Direkte vedlikehold av driftsmidler kostnadsføres løpende under driftskostnader, mens påkostninger eller forbedringer tillegges driftsmidlets kostpris og avskrives i takt med driftsmidlet.

Forøvrig er følgende regnskapsprinsipper anvendt:

Forsikret pensjonsforpliktelse er ikke balanseført - kostnaden er lik premien. Leieavtaler er ikke balanseført.

Skatt

Skattekostnaden i resultatregnskapet omfatter både periodens betalbare skatt og endring i utsatt skatt. Utsatt skatt er beregnet med 22% på grunnlag av de midlertidige forskjeller som eksisterer mellom regnskapsmessige og skattemessige verdier, samt skattemessig underskudd til fremføring ved utgangen av regnskapsåret. Skatteøkende og skattereduserende midlertidige forskjeller som reverserer eller kan reversere i samme periode er fastsatt og skattevirkningen er beregnet på nettogrunnlaget.

Selskapet har ikke endret regnskapsprinsipp fra 2022 til 2023.

Note 1 - Antall årsverk

Selskapet har ikke hatt ansatte i løpet av regnskapsåret.



TORVET BEDRIFTSSERVICE SENTER AS
961 871 395

Note 2 - Lønnskostnader

Spesifikasjon av lønnskostnader	2023	2022
Lønn	0	0
Arbeidsgiveravgift	0	0
Pensjonskostnader	0	0
Andre relaterte ytelser	4 392	5 341
Sum	4 392	5 341

Note 3 - Varige driftsmidler/anleggsmidler

Varige driftsmidler	Driftsløsøre, inventar o.l	Maskiner og anlegg	Tomter, bygninger og annen fast eiendom	Sum
Anskaffelseskost pr 01.01	54 700	25 000	10 858 957	10 938 657
Tilgang i året	0	0	7 829 374	7 829 374
Avgang i året	0	0	0	0
Anskaffelseskost pr 31.12	54 700	25 000	18 688 331	18 768 031
Akkumulert av- og nedskrivninger 01.01	-54 700	-25 000	-363 733	-443 433
Akkumulert av- og nedskrivninger 31.12	-54 700	-25 000	-544 242	-623 942
Balansført verdi pr 31.12	0	0	18 144 089	18 144 089
Årets av- og nedskrivninger	0	0	180 509	180 509
Økonomisk levetid	5	0	0 - 100	
Avskrivningsplan	Lineær	Lineær	Lineær	

Note 4 - Spesifisering av skatt

Skattekostnad	2023	2022
Betalbar skatt på alminnelig inntekt	14 764	48 040
+/- Endringer i utsatt skatt/utsatt skattefordel	-51 575	1 143
Skattekostnad	-36 811	49 183
Skattepliktig inntekt		
Resultat før skatt	-167 154	223 523
Permanente forskjeller	-168	38
+/- Endring i midlertidige forskjeller	234 432	-5 196
Skattepliktig inntekt	67 110	218 365
Betalbar skatt i balansen		
Betalbar skatt på årets resultat	14 764	48 040
Sum betalbar skatt i balansen	14 764	48 040

Note 5 - Midlertidige forskjeller - utsatt skatt/skattefordel

Utsatt skatt/utsatt skattefordel i balansen avsettes på grunnlag av forskjeller mellom regnskapsmessige og skattemessige verdier i henhold til norsk regnskapsstandard for skatt. Utsatt skattefordel er ikke bokført.

Midlertidige forskjeller knyttet til:	01.01.2023	31.12.2023	Endring
Anleggsmidler	-34 818	-246 395	211 578
Gevinst- og tapskonto	114 274	91 419	22 855
Netto forskjeller	79 456	-154 976	234 432
Sum midlertidige forskjeller som påvirker betalbar skatt	79 456	-154 976	234 432
Utsatt skattefordel 31.12.2023 basert på 22 %	17 480	-34 095	51 575



TORVET BEDRIFTSSERVICE SENTER AS
961 871 395

Note 6 - Lån og sikkerhetsstillelse til ledende personer, eiere med videre

Det er ikke gitt lån eller sikkerhetsstillelse til medlemmer av styrende organer.

Note 7 - Aksjekapital

Aksjeklasse	Antall aksjer	Aksjenes pålydende	Bokført verdi
Ordinære	50	6 000	300 000


Aksjonærer	Antall aksjer	Eierandel %	Aksjeklasse
REINTON SVEIN ALV	50	100,00	Ordinære

Note 8 - Egenkapital

	Aksjekapital	Overkurs	Opptjent egenkapital	Sum
Egenkapital 31.12.2022	300 000	1 190 448	3 907 822	5 398 270
Årsresultat	0	0	-130 343	-130 343
Egenkapital 31.12.2023	300 000	1 190 448	3 777 479	5 267 927

Note 9 - Gjeld og garantiforpliktelser


	Beløp
Del av gjelden som forfaller til betaling mer enn fem år etter regnskapsårets slutt	5 578 108
Gjeld som er sikret ved pant eller lignende sikkerhet i eiendeler	7 760 959
Balanseført verdi av pantsatte eiendeler	12 160 748
Summen av garantiforpliktelser som ikke er regnskapsført	0



Årsregnskap for
TORVET BEDRIFTSSERVICE SENTER AS
961871395
Regnskapsår
01.01.2023 - 31.12.2023



TORVET BEDRIFTSSERVICE SENTER AS
961 871 395

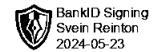


Resultatregnskap

	Note	2023	2022
Driftsinntekter			
Salgsinntekt		408 000	500 000
Annen driftsinntekt		926 700	920 638
Sum driftsinntekter		1 334 700	1 420 638
Driftskostnader			
Varekostnad		-7 045	-7 197
Lønnskostnad	1, 2	-4 392	-5 341
Avskrivning på varige driftsmidler og immaterielle eiendeler	3	-180 509	-146 994
Annen driftskostnad		-522 415	-855 560
Sum driftskostnader		-714 361	-1 015 092
Driftsresultat		620 339	405 546
Finansinntekter			
Annen renteinntekt		477	2 014
Annen finansinntekt		4 332	2 951
Sum finansinntekter		4 809	4 965
Finanskostnader			
Annen rentekostnad		-623 926	-149 432
Annen finanskostnad		-168 376	-37 556
Sum finanskostnader		-792 302	-186 988
Netto finans		-787 493	-182 023
Resultat før skattekostnad		-167 154	223 523
Skattekostnad	4, 5	36 811	-49 183
Årsresultat		-130 343	174 340
Overføringer			
Annen egenkapital		-130 343	174 340
Sum overføringer		-130 343	174 340



TORVET BEDRIFTSSERVICE SENTER AS
961 871 395



Balanse

	Note	31.12.2023	31.12.2022
EIENDELER			
Anleggsmidler			
Immaterielle eiendeler			
Utsatt skattefordel	4, 5	34 095	0
Sum immaterielle eiendeler		34 095	0
Varige driftsmidler			
Tomter, bygninger og annen fast eiendom	3	18 144 089	10 495 224
Sum varige driftsmidler		18 144 089	10 495 224
Sum anleggsmidler		18 178 184	10 495 224
Omløpsmidler			
Fordringer			
Kundefordringer		0	7 000
Andre kortsiktige fordringer	6	24 222	28 516
Sum fordringer		24 222	35 516
Bankinnskudd, kontanter og lignende			
Bankinnskudd, kontanter og lignende		557 065	299 176
Sum bankinnskudd, kontanter og lignende		557 065	299 176
Sum omløpsmidler		581 287	334 692
SUM EIENDELER		18 759 471	10 829 916



TORVET BEDRIFTSSERVICE SENTER AS
961 871 395




Balanse

	Note	31.12.2023	31.12.2022
EGENKAPITAL OG GJELD			
Egenkapital			
Innskutt egenkapital			
Aksjekapital	7, 8	300 000	300 000
Overkurs	8	1 190 448	1 190 448
Sum innskutt egenkapital		1 490 448	1 490 448
Opptjent egenkapital			
Annen egenkapital	8	3 777 479	3 907 822
Sum opptjent egenkapital		3 777 479	3 907 822
Sum egenkapital		5 267 927	5 398 270
Gjeld			
Avsetning og forpliktelser			
Utsatt skatt	4, 5	0	17 480
Sum avsetning for forpliktelser		0	17 480
Annen langsiktig gjeld			
Gjeld til kredittinstitusjoner		7 760 959	3 059 510
Sum annen langsiktig gjeld		7 760 959	3 059 510
Kortsiktig gjeld			
Leverandørgjeld		17 073	11 589
Betalbar skatt	4, 5	14 764	48 040
Skyldige offentlige avgifter		98 484	0
Annen kortsiktig gjeld		5 600 264	2 295 026
Sum kortsiktig gjeld		5 730 585	2 354 655
Sum gjeld		13 491 544	5 431 646
SUM EGENKAPITAL OG GJELD		18 759 471	10 829 916

Svein Alv Reinton
styrets leder / daglig leder



TORVET BEDRIFTSSERVICE SENTER AS
961 871 395



Noter

Regnskapsprinsipper

Årsregnskapet er satt opp i samsvar med regnskapsloven og god regnskapsskikk for små foretak.

Salgsinntekter

Inntektsføring ved salg av varer skjer på leveringstidspunktet. Tjenester inntektsføres etter hvert som de leveres.

Klassifisering og vurdering av balanseposter

Anleggsmidler er eiendeler bestemt til varig eie eller bruk. Eiendeler som er knyttet til varekretsløpet er klassifisert som omløpsmidler. Fordringer klassifiseres som omløpsmidler hvis de forfaller til betaling innen ett år etter transaksjonsdagen. Tilsvarende klassifiseres gjeld som kortsiktig hvis gjelden forfaller til betaling innen ett år. Langsiktig gjeld er gjeld som forfaller senere enn ett år etter transaksjonsdagen. Første års avdrag på langsiktige fordringer og langsiktig gjeld klassifiseres likevel ikke som omløpsmiddel og kortsiktig gjeld.

Omløpsmidler vurderes til laveste av anskaffelseskost og virkelig verdi. Kortsiktig gjeld balanseføres til nominelt beløp på etableringstidspunktet. Anleggsmidler vurderes til anskaffelseskost. Varige anleggsmidler avskrives etter en fornuftig avskrivningsplan. Anleggsmidlene nedskrives til virkelig verdi ved verdifall som ikke forventes å være forbigående. Langsiktig gjeld med unntak av andre avsetninger balanseføres til nominelt beløp på etableringstidspunktet.

Fordringer

Kundefordringer og andre fordringer er oppført i balansen til pålydende etter fradrag for avsetning til forventet tap. Avsetning til tap gjøres på grunnlag av individuelle vurderinger av de enkelte fordringene.

Varige driftsmidler

Varige driftsmidler balanseføres og avskrives over driftsmidlenes levetid dersom de har antatt levetid over 3 år og har en kostpris som overstiger kr 15 000. Direkte vedlikehold av driftsmidler kostnadsføres løpende under driftskostnader, mens påkostninger eller forbedringer tillegges driftsmidlets kostpris og avskrives i takt med driftsmidlet.

Forøvrig er følgende regnskapsprinsipper anvendt:

Forsikret pensjonsforpliktelse er ikke balanseført - kostnaden er lik premien. Leieavtaler er ikke balanseført.

Skatt

Skattekostnaden i resultatregnskapet omfatter både periodens betalbare skatt og endring i utsatt skatt. Utsatt skatt er beregnet med 22% på grunnlag av de midlertidige forskjeller som eksisterer mellom regnskapsmessige og skattemessige verdier, samt skattemessig underskudd til fremføring ved utgangen av regnskapsåret. Skatteøkende og skattereduserende midlertidige forskjeller som reverserer eller kan reversere i samme periode er fastsatt og skattevirkningen er beregnet på nettogrunnlaget.

Selskapet har ikke endret regnskapsprinsipp fra 2022 til 2023.

Note 1 - Antall årsverk

Selskapet har ikke hatt ansatte i løpet av regnskapsåret.



TORVET BEDRIFTSSERVICE SENTER AS
961 871 395



Note 2 - Lønnskostnader

Spesifikasjon av lønnskostnader	2023	2022
Lønn	0	0
Arbeidsgiveravgift	0	0
Pensjonskostnader	0	0
Andre relaterte ytelser	4 392	5 341
Sum	4 392	5 341

Note 3 - Varige driftsmidler/anleggsmidler

Varige driftsmidler	Driftsløsøre, inventar o.l	Maskiner og anlegg	Tomter, bygninger og annen fast eiendom	Sum
Anskaffelseskost pr 01.01	54 700	25 000	10 858 957	10 938 657
Tilgang i året	0	0	7 829 374	7 829 374
Avgang i året	0	0	0	0
Anskaffelseskost pr 31.12	54 700	25 000	18 688 331	18 768 031
Akkumulert av- og nedskrivninger 01.01	-54 700	-25 000	-363 733	-443 433
Akkumulert av- og nedskrivninger 31.12	-54 700	-25 000	-544 242	-623 942
Balansført verdi pr 31.12	0	0	18 144 089	18 144 089
Årets av- og nedskrivninger	0	0	180 509	180 509
Økonomisk levetid	5	0	0 - 100	
Avskrivningsplan	Lineær	Lineær	Lineær	

Note 4 - Spesifisering av skatt

Skattekostnad	2023	2022
Betalbar skatt på alminnelig inntekt	14 764	48 040
+/- Endringer i utsatt skatt/utsatt skattefordel	-51 575	1 143
Skattekostnad	-36 811	49 183
Skattepliktig inntekt		
Resultat før skatt	-167 154	223 523
Permanente forskjeller	-168	38
+/- Endring i midlertidige forskjeller	234 432	-5 196
Skattepliktig inntekt	67 110	218 365
Betalbar skatt i balansen		
Betalbar skatt på årets resultat	14 764	48 040
Sum betalbar skatt i balansen	14 764	48 040


Note 5 - Midlertidige forskjeller - utsatt skatt/skattefordel

Utsatt skatt/utsatt skattefordel i balansen avsettes på grunnlag av forskjeller mellom regnskapsmessige og skattemessige verdier i henhold til norsk regnskapsstandard for skatt. Utsatt skattefordel er ikke bokført.

Midlertidige forskjeller knyttet til:	01.01.2023	31.12.2023	Endring
Anleggsmidler	-34 818	-246 395	211 578
Gevinst- og tapskonto	114 274	91 419	22 855
Netto forskjeller	79 456	-154 976	234 432
Sum midlertidige forskjeller som påvirker betalbar skatt	79 456	-154 976	234 432
Utsatt skattefordel 31.12.2023 basert på 22 %	17 480	-34 095	51 575



TORVET BEDRIFTSSERVICE SENTER AS
961 871 395



Note 6 - Lån og sikkerhetsstillelse til ledende personer, eiere med videre

Det er ikke gitt lån eller sikkerhetsstillelse til medlemmer av styrende organer.

Note 7 - Aksjekapital

Aksjeklasse	Antall aksjer	Aksjenes pålydende	Bokført verdi
Ordinære	50	6 000	300 000

Aksjonærer	Antall aksjer	Eierandel %	Aksjeklasse
REINTON SVEIN ALV	50	100,00	Ordinære

Note 8 - Egenkapital

	Aksjekapital	Overkurs	Opptjent egenkapital	Sum
Egenkapital 31.12.2022	300 000	1 190 448	3 907 822	5 398 270
Årsresultat	0	0	-130 343	-130 343
Egenkapital 31.12.2023	300 000	1 190 448	3 777 479	5 267 927

Note 9 - Gjeld og garantiforpliktelser

	Beløp
Del av gjelden som forfaller til betaling mer enn fem år etter regnskapsårets slutt	5 578 108
Gjeld som er sikret ved pant eller lignende sikkerhet i eiendeler	7 760 959
Balanseført verdi av pantsatte eiendeler	12 160 748
Summen av garantiforpliktelser som ikke er regnskapsført	0