



ÅRSREGNSKAPET FOR REGNSKAPSÅRET 2023 - GENERELL INFORMASJON

Enheten

Organisasjonsnummer:	989 084 399
Organisasjonsform:	Aksjeselskap
Foretaksnavn:	SKA INVEST AS
Forretningsadresse:	Fridtjof Nansens veg 63C 4250 KOPERVIK

Regnskapsår

Årsregnskapets periode:	01.01.2023 - 31.12.2023
-------------------------	-------------------------

Konsern

Mørselskap i konsern:	Ja
Konsernregnskap lagt ved:	Ja

Regnskapsregler

Regler for små foretak benyttet:	Ja
Benyttet ved utarbeidelsen av årsregnskapet til selskapet:	Regnskapslovens alminnelige regler
Benyttet ved utarbeidelsen av årsregnskapet til konsernet:	Regnskapslovens alminnelige regler

Årsregnskapet fastsatt av kompetent organ

Bekreftet av representant for selskapet:	Ståle Karlsen
Dato for fastsettelse av årsregnskapet:	16.05.2024

Grunnlag for avgivelse

År 2023: Årsregnskapet er elektronisk innlevert
År 2022: Tall er hentet fra elektronisk innlevert årsregnskap fra 2023

Det er ikke krav til at årsregnskapet m.v. som sendes til Regnskapsregisteret er undertegnet. Kontrollen på at dette er utført ligger hos revisor/enhetens øverste organ. Sikkerheten ivaretas ved at innsender har rolle/rettighet for innsending av årsregnskapet via Altinn, og ved at det bekreftes at årsregnskapet er fastsatt av kompetent organ.

Brønnøysundregistrene, 03.07.2025



Resultatregnskap

Beløp i: NOK	Note	2023	2022
RESULTATREGNSKAP			
Inntekter			
Salgsinntekt		1 229 020	1 562 710
Sum inntekter		1 229 020	1 562 710
Kostnader			
Varekostnad		0	0
Lønnskostnad	2	2 359 033	2 876 810
Avskrivning på varige driftsmidler og immaterielle eiendeler	3,4	854 200	830 700
Annen driftskostnad	2	1 840 515	1 999 402
Sum kostnader		5 053 748	5 706 912
Driftsresultat		-3 824 728	-4 144 202
Finansinntekter og finanskostnader			
Inntekt på investering i datterselskap og tilknyttet selskap		31 311 285	37 000 000
Annen renteinntekt		2 059 537	411 239
Annen finansinntekt		2 191 131	9 914 435
Verdiøkning andre finansielle instrumenter vurdert til virkelig verdi		2 992 145	
Sum finansinntekter		38 554 098	47 325 674
Verdireduksjon andre finansielle instrumenter vurdert til virkelig verdi			3 394 708
Annen rentekostnad		983 783	30 146
Annen finanskostnad		197 762	114 498
Sum finanskostnader		1 181 545	3 539 352
Netto finans		37 372 553	43 786 322
Ordinært resultat før skattekostnad		33 547 825	39 642 120
Skattekostnad på ordinært resultat	13	0	
Ordinært resultat etter skattekostnad		33 547 825	39 642 120
Årsresultat		33 547 825	39 642 120



Balanse

Beløp i: NOK	Note	2023	2022
BALANSE - EIENDELER			
Anleggsmidler			
Immaterielle eiendeler			
Konsesjoner, patenter, lisenser, varemerker og lignende rettigheter	3	37 646	62 546
Sum immaterielle eiendeler		37 646	62 546
Varige driftsmidler			
Tomter, bygninger og annen fast eiendom	4,14	12 119 629	12 640 579
Maskiner og anlegg	4,14	222 469	444 587
Sum varige driftsmidler		12 342 098	13 085 166
Finansielle anleggsmidler			
Investering i datterselskap	5	18 504 068	18 504 068
Lån til foretak i samme konsern	7,12	24 820 291	11 642 728
Investeringer i aksjer og andeler		6 407 600	6 407 600
Sum finansielle anleggsmidler		49 731 959	36 554 396
Sum anleggsmidler		62 111 703	49 702 108
Omløpsmidler			
Varer			
Fordringer			
Kundefordringer		640 292	900 926
Andre fordringer	7,12	32 353 355	27 016 245
Sum fordringer		32 993 647	27 917 171
Investeringer			
Markedsbaserte aksjer		20 870 353	47 310 700
Sum investeringer		20 870 353	47 310 700
Bankinnskudd, kontanter og lignende			
Bankinnskudd, kontanter og lignende	15	49 485 284	17 921 904
Sum bankinnskudd, kontanter og lignende		49 485 284	17 921 904



Balanse

Beløp i: NOK	Note	2023	2022
Sum omløpsmidler		103 349 284	93 149 775
SUM EIENDELER		165 460 987	142 851 883
BALANSE - EGENKAPITAL OG GJELD			
Egenkapital			
Innskutt egenkapital			
Selskapskapital	8,9	211 000	211 000
Overkurs	9	3 524 660	3 524 660
Annen innskutt egenkapital		8 057 100	8 057 100
Sum innskutt egenkapital		11 792 760	11 792 760
Opptjent egenkapital			
Annen egenkapital		132 897 284	116 349 459
Sum opptjent egenkapital		132 897 284	116 349 459
Sum egenkapital		144 690 044	128 142 219
Sum langsiktig gjeld		0	0
Kortsiktig gjeld			
Leverandørgjeld		101 132	89 006
Betalbar skatt	13		
Skyldige offentlige avgifter		162 397	366 556
Annen kortsiktig gjeld		20 507 413	14 254 100
Sum kortsiktig gjeld		20 770 942	14 709 662
Sum gjeld		20 770 942	14 709 662
SUM EGENKAPITAL OG GJELD		165 460 986	142 851 881



Konsernets resultatregnskap

Beløp i: NOK	Note	2023	2022
RESULTATREGNSKAP			
Inntekter			
Salgsinntekt		824 168 590	913 787 931
Annen driftsinntekt		8 363 096	6 706 887
Sum inntekter		832 531 686	920 494 818
Kostnader			
Varekostnad		523 365 923	614 972 517
Lønnskostnad	2	161 442 437	151 039 074
Avskrivning på varige driftsmidler og immaterielle eiendeler	3,4	9 229 870	6 178 330
Nedskrivning av varige driftsmidler og immaterielle eiendeler	3,4	195 721	284 601
Annen driftskostnad	2	95 165 986	107 079 824
Sum kostnader		789 399 937	879 554 346
Driftsresultat		43 131 749	40 940 472
Finansinntekter og finanskostnader			
Inntekt på investering i datterselskap og tilknyttet selskap		0	0
Inntekt på andre investeringer		12 419 770	464 642
Annen renteinntekt		3 402 039	860 851
Annen finansinntekt		16 172 007	27 428 752
Verdiøkning andre finansielle instrumenter vurdert til virkelig verdi		2 992 145	0
Sum finansinntekter		34 985 961	28 754 245
Verdireduksjon andre finansielle instrumenter vurdert til virkelig verdi		0	3 394 708
Nedskrivning av finansielle eiendeler		1 783 639	
Annen rentekostnad		7 011 523	5 602 692
Annen finanskostnad		12 041 938	6 149 656
Sum finanskostnader		20 837 100	15 147 056
Netto finans		14 148 861	13 607 189
Ordinært resultat før skattekostnad		57 280 610	54 547 661
Skattekostnad på ordinært resultat	13	7 141 052	8 313 104



Konsernets resultatregnskap

Beløp i: NOK	Note	2023	2022
Ordinært resultat etter skattekostnad		50 139 558	46 234 557
Årsresultat	9	50 139 558	46 234 557



Konsernets balanse

Beløp i: NOK	Note	2023	2022
BALANSE - EIENDELER			
Anleggsmidler			
Immaterielle eiendeler			
Utsatt skattefordel		1 710 600	
Goodwill	3	1 750 248	1 117 515
Sum immaterielle eiendeler		3 460 848	1 117 515
Varige driftsmidler			
Tomter, bygninger og annen fast eiendom	4,14	49 577 592	49 452 906
Maskiner og anlegg	4,14	43 211 709	29 007 016
Driftsløsøre, inventar, verktøy, kontormaskiner og lignende	4,14	1 054 149	1 216 769
Sum varige driftsmidler		93 843 450	79 676 691
Finansielle anleggsmidler			
Investeringer i tilknyttet selskap	5	37 401 838	12 781 360
Investeringer i aksjer og andeler		9 218 214	10 989 513
Andre fordringer		153 152	
Sum finansielle anleggsmidler		46 773 204	23 770 873
Sum anleggsmidler		144 077 502	104 565 079
Omløpsmidler			
Varer			
Varer	6	99 977 709	103 741 979
Sum varer		99 977 709	103 741 979
Fordringer			
Kundefordringer		70 028 996	99 564 979
Andre fordringer	7,12	50 037 263	10 541 667
Sum fordringer		120 066 259	110 106 646
Investeringer			
Markedsbaserte aksjer		20 870 353	47 310 700
Sum investeringer		20 870 353	47 310 700
Bankinnskudd, kontanter og lignende			



Konsernets balanse

Beløp i: NOK	Note	2023	2022
Bankinnskudd, kontanter og lignende	15	91 844 419	56 719 196
Sum bankinnskudd, kontanter og lignende		91 844 419	56 719 196
Sum omløpsmidler		332 758 740	317 878 521
SUM EIENDELER		476 836 242	422 443 600

BALANSE - EGENKAPITAL OG GJELD

Egenkapital

Innskutt egenkapital

Selskapskapital	8,9	211 000	211 000
Overkurs	9	3 524 660	3 524 660
Annen innskutt egenkapital		8 057 100	8 057 100
Sum innskutt egenkapital		11 792 760	11 792 760

Opptjent egenkapital

Annen egenkapital	9	248 674 565	214 019 788
Sum opptjent egenkapital		248 674 565	214 019 788

Minoritetsinteresser		21 425 276	21 795 070
----------------------	--	------------	------------

Sum egenkapital		281 892 601	247 607 618
------------------------	--	--------------------	--------------------

Gjeld

Langsiktig gjeld

Pensjonsforpliktelse	10	7 721 097	8 754 286
Utsatt skatt		0	162 901
Andre avsetninger for forpliktelse		12 696 328	
Sum avsetninger for forpliktelse		20 417 425	8 917 187

Annen langsiktig gjeld

Gjeld til kredittinstitusjoner	11,14	51 162 264	41 722 140
Øvrig langsiktig gjeld		0	8 494 700
Sum annen langsiktig gjeld		51 162 264	50 216 840

Sum langsiktig gjeld		71 579 689	59 134 027
-----------------------------	--	-------------------	-------------------



Konsernets balanse

Beløp i: NOK	Note	2023	2022
Kortsiktig gjeld			
Gjeld til kredittinstitusjoner		12 852 545	20 094 054
Leverandørgjeld		41 576 133	25 443 482
Betalbar skatt	13	7 982 352	5 737 839
Skyldige offentlige avgifter		12 870 515	15 915 030
Annen kortsiktig gjeld		48 082 405	48 511 550
Sum kortsiktig gjeld		123 363 950	115 701 955
Sum gjeld		194 943 639	174 835 982
SUM EGENKAPITAL OG GJELD		476 836 240	422 443 600



Brønnøysundregistrene

ÅRSREGNSKAP FOR REGNSKAPSÅRET 2023 - GENERELL INFORMASJON

Journalnummer: 2024 432772

Enheten

Organisasjonsnummer: 989 084 399
Organisasjonsform: Aksjeselskap
Foretaksnavn: SKA INVEST AS
Forretningsadresse: Fridtjof Nansens veg 63C
4250 KOPERVIK

Regnskapsår

Årsregnskapets periode: 01.01.2023 - 31.12.2023

Konsern

Morselskap i konsern: Ja
Konsernregnskap lagt ved: Ja

Regnskapsregler

Regler for små foretak benyttet: Ja
Benyttet ved utarbeidelsen av
årsregnskapet til selskapet: Regnskapslovens alminnelige regler
Benyttet ved utarbeidelsen av
årsregnskapet til konsernet: Regnskapslovens alminnelige regler

Årsregnskapet fastsatt av kompetent organ

Bekreftet av representant for selskapet: Ståle Karlsen
Dato for fastsettelse av årsregnskapet: 16.05.2024

Revisjon

Årsregnskapet er utarbeidet av ekstern
autorisert regnskapsfører: Ja
Ekstern autorisert regnskapsfører har i
løpet av regnskapsåret bistått ved den
løpende regnskapsføringen eller utført
andre tjenester for selskapet enn å
utarbeide årsregnskapet: Ja

Grunnlag for avgivelse

År 2023: Årsregnskap er elektronisk innlevert.
År 2022: Tall er hentet fra elektronisk innlevert årsregnskap fra 2023.

Det er ikke krav til at årsregnskapet m.v. som sendes til Regnskapsregisteret er undertegnet. Kontrollen på at dette er utført ligger hos revisor/enhetens øverste organ. Sikkerheten ivaretas ved at innsender har rolle/rettighet for innsending av årsregnskapet via Altinn, og ved at det bekreftes at årsregnskapet er fastsatt av kompetent organ.

Brønnøysundregistrene, 08.06.2024

Brønnøysundregistrene
Postadresse: Postboks 900, 8910 Brønnøysund
Telefon: 75 00 75 00
E-post: firmapost@brreg.no Internett: www.brreg.no
Organisasjonsnummer: 974 760 673



Organisasjonsnr: 989 084 399
SKA INVEST AS

RESULTATREGNSKAP

Beløp i: NOK	Note	2023	2022
RESULTATREGNSKAP			
Inntekter			
Salgsinntekt		1 229 020	1 562 710
Sum inntekter		1 229 020	1 562 710
Kostnader			
Varekostnad		0	0
Lønnskostnad	2	2 359 033	2 876 810
Avskrivning på varige driftsmidler og immaterielle eiendeler	3,4	854 200	830 700
Annen driftskostnad	2	1 840 515	1 999 402
Sum kostnader		5 053 748	5 706 912
Driftsresultat		-3 824 728	-4 144 202
Finansinntekter og finanskostnader			
Inntekt på investering i datterselskap og tilknyttet selskap		31 311 285	37 000 000
Annen renteinntekt		2 059 537	411 239
Annen finansinntekt		2 191 131	9 914 435
Verdiøkning andre finansielle instrumenter vurdert til virkelig verdi		2 992 145	
Sum finansinntekter		38 554 098	47 325 674
Verdireduksjon andre finansielle instrumenter vurdert til virkelig verdi			3 394 708
Annen rentekostnad		983 783	30 146
Annen finanskostnad		197 762	114 498
Sum finanskostnader		1 181 545	3 539 352
Netto finans		37 372 553	43 786 322
Ordinært resultat før skattekostnad		33 547 825	39 642 120
Skattekostnad på ordinært resultat	13	0	
Ordinært resultat etter skattekostnad		33 547 825	39 642 120
Årsresultat		33 547 825	39 642 120



Organisasjonsnr: 989 084 399
SKA INVEST AS

BALANSE

Beløp i: NOK	Note	2023	2022
BALANSE - EIENDELER			
Anleggsmidler			
Immaterielle eiendeler			
Konsesjoner, patenter, lisenser, varemerker og lignende rettigheter	3	37 646	62 546
Sum immaterielle eiendeler		37 646	62 546
Varige driftsmidler			
Tomter, bygninger og annen fast eiendom	4,14	12 119 629	12 640 579
Maskiner og anlegg	4,14	222 469	444 587
Sum varige driftsmidler		12 342 098	13 085 166
Finansielle anleggsmidler			
Investering i datterselskap	5	18 504 068	18 504 068
Lån til foretak i samme konsern	7,12	24 820 291	11 642 728
Investeringer i aksjer og andeler		6 407 600	6 407 600
Sum finansielle anleggsmidler		49 731 959	36 554 396
Sum anleggsmidler		62 111 703	49 702 108
Omløpsmidler			
Varer			
Fordringer			
Kundefordringer		640 292	900 926
Andre fordringer	7,12	32 353 355	27 016 245
Sum fordringer		32 993 647	27 917 171
Investeringer			
Markedsbaserte aksjer		20 870 353	47 310 700
Sum investeringer		20 870 353	47 310 700
Bankinnskudd, kontanter og lignende			
Bankinnskudd, kontanter og lignende	15	49 485 284	17 921 904
Sum bankinnskudd, kontanter og lignende		49 485 284	17 921 904
Sum omløpsmidler		103 349 284	93 149 775
SUM EIENDELER		165 460 987	142 851 883



BALANSE - EGENKAPITAL OG GJELD

Egenkapital

Innskutt egenkapital

Selskapskapital	8,9	211 000	211 000
Overkurs	9	3 524 660	3 524 660
Annen innskutt egenkapital		8 057 100	8 057 100
Sum innskutt egenkapital		11 792 760	11 792 760

Opptjent egenkapital

Annen egenkapital		132 897 284	116 349 459
Sum opptjent egenkapital		132 897 284	116 349 459

Sum egenkapital		144 690 044	128 142 219
------------------------	--	--------------------	--------------------

Sum langsiktig gjeld		0	0
-----------------------------	--	----------	----------

Kortsiktig gjeld

Leverandørgjeld		101 132	89 006
Betalbar skatt	13		
Skyldige offentlige avgifter		162 397	366 556
Annen kortsiktig gjeld		20 507 413	14 254 100
Sum kortsiktig gjeld		20 770 942	14 709 662

Sum gjeld		20 770 942	14 709 662
------------------	--	-------------------	-------------------

SUM EGENKAPITAL OG GJELD		165 460 986	142 851 881
---------------------------------	--	--------------------	--------------------



Organisasjonsnr: 989 084 399
SKA INVEST AS

KONSERNRESULTATREGNSKAP

Beløp i: NOK	Note	2023	2022
RESULTATREGNSKAP			
Inntekter			
Salgsinntekt		824 168 590	913 787 931
Annen driftsinntekt		8 363 096	6 706 887
Sum inntekter		832 531 686	920 494 818
Kostnader			
Varekostnad		523 365 923	614 972 517
Lønnskostnad	2	161 442 437	151 039 074
Avskrivning på varige driftsmidler og immaterielle eiendeler	3,4	9 229 870	6 178 330
Nedskrivning av varige driftsmidler og immaterielle eiendeler	3,4	195 721	284 601
Annen driftskostnad	2	95 165 986	107 079 824
Sum kostnader		789 399 937	879 554 346
Driftsresultat		43 131 749	40 940 472
Finansinntekter og finanskostnader			
Inntekt på investering i datterselskap og tilknyttet selskap		0	0
Inntekt på andre investeringer		12 419 770	464 642
Annen renteinntekt		3 402 039	860 851
Annen finansinntekt		16 172 007	27 428 752
Verdiøkning andre finansielle instrumenter vurdert til virkelig verdi		2 992 145	0
Sum finansinntekter		34 985 961	28 754 245
Verdireduksjon andre finansielle instrumenter vurdert til virkelig verdi		0	3 394 708
Nedskrivning av finansielle eiendeler		1 783 639	
Annen rentekostnad		7 011 523	5 602 692
Annen finanskostnad		12 041 938	6 149 656
Sum finanskostnader		20 837 100	15 147 056
Netto finans		14 148 861	13 607 189
Ordinært resultat før skattekostnad			
Skattekostnad på ordinært resultat	13	7 141 052	8 313 104



Ordinært resultat etter skattekostnad		50 139 558	46 234 557
Årsresultat	9	50 139 558	46 234 557



Organisasjonsnr: 989 084 399
SKA INVEST AS

KONSERNBALANSE

Beløp i: NOK	Note	2023	2022
BALANSE - EIENDELER			
Anleggsmidler			
Immaterielle eiendeler			
Utsatt skattefordel		1 710 600	
Goodwill	3	1 750 248	1 117 515
Sum immaterielle eiendeler		3 460 848	1 117 515
Varige driftsmidler			
Tomter, bygninger og annen fast eiendom	4,14	49 577 592	49 452 906
Maskiner og anlegg	4,14	43 211 709	29 007 016
Driftsløsøre, inventar, verktøy, kontormaskiner og lignende	4,14	1 054 149	1 216 769
Sum varige driftsmidler		93 843 450	79 676 691
Finansielle anleggsmidler			
Investeringer i tilknyttet selskap	5	37 401 838	12 781 360
Investeringer i aksjer og andeler		9 218 214	10 989 513
Andre fordringer		153 152	
Sum finansielle anleggsmidler		46 773 204	23 770 873
Sum anleggsmidler		144 077 502	104 565 079
Omløpsmidler			
Varer			
Varer	6	99 977 709	103 741 979
Sum varer		99 977 709	103 741 979
Fordringer			
Kundefordringer		70 028 996	99 564 979
Andre fordringer	7,12	50 037 263	10 541 667
Sum fordringer		120 066 259	110 106 646
Investeringer			
Markedsbaserte aksjer		20 870 353	47 310 700
Sum investeringer		20 870 353	47 310 700
Bankinnskudd, kontanter og lignende			
Bankinnskudd, kontanter og lignende	15	91 844 419	56 719 196
Sum bankinnskudd, kontanter og lignende		91 844 419	56 719 196
Sum omløpsmidler		332 758 740	317 878 521



SUM EIENDELER		476 836 242	422 443 600
BALANSE - EGENKAPITAL OG GJELD			
Egenkapital			
Innskutt egenkapital			
Selskapskapital	8,9	211 000	211 000
Overkurs	9	3 524 660	3 524 660
Annen innskutt egenkapital		8 057 100	8 057 100
Sum innskutt egenkapital		11 792 760	11 792 760
Opptjent egenkapital			
Annen egenkapital	9	248 674 565	214 019 788
Sum opptjent egenkapital		248 674 565	214 019 788
Minoritetsinteresser		21 425 276	21 795 070
Sum egenkapital		281 892 601	247 607 618
Gjeld			
Langsiktig gjeld			
Pensjonsforpliktelser	10	7 721 097	8 754 286
Utsatt skatt		0	162 901
Andre avsetninger for forpliktelser		12 696 328	
Sum avsetninger for forpliktelser		20 417 425	8 917 187
Annen langsiktig gjeld			
Gjeld til kredittinstitusjoner	11,14	51 162 264	41 722 140
Øvrig langsiktig gjeld		0	8 494 700
Sum annen langsiktig gjeld		51 162 264	50 216 840
Sum langsiktig gjeld		71 579 689	59 134 027
Kortsiktig gjeld			
Gjeld til kredittinstitusjoner		12 852 545	20 094 054
Leverandørgjeld		41 576 133	25 443 482
Betalbar skatt	13	7 982 352	5 737 839
Skyldige offentlige avgifter		12 870 515	15 915 030
Annen kortsiktig gjeld		48 082 405	48 511 550
Sum kortsiktig gjeld		123 363 950	115 701 955
Sum gjeld		194 943 639	174 835 982
SUM EGENKAPITAL OG GJELD		476 836 240	422 443 600



Organisasjonsnr: 989 084 399
SKA INVEST AS

NOTEOPPLYSNINGER - SELSKAP - alle poster oppgitt i hele tall

Note
1

Regnskapsprinsipper

Note
2

Antall årsverk i regnskapsåret
2.00

Sum Beløp

Balanseført verdi 31.12. Varige driftsmidler Immaterielle eiend.

Konsernregnskap

Morselskapet sitt navn

Forretningskontor for morselskapet

Begrunnelse for at datterselskap er utelatt fra konsolideringen

Samlet beløp - tilknyttet selskap Årets Fjorårets

Samlet beløp - foretak i samme konsern Årets Fjorårets

Samlet beløp - foretak i samme konsern Årets Fjorårets

Samlet beløp - felles kontrollert virksomhet Årets Fjorårets

Pantstillelse Beløp



Beholdning av egne aksjer Antall Pålydende Andel av aksjek.



Organisasjonsnr: 989 084 399
SKA INVEST AS

NOTEOPPLYSNINGER - KONSERN - alle poster oppgitt i hele tall

Note
1

Regnskapsprinsipper

Note
2

Antall årsverk i regnskapsåret
222.00

Mer om årsverk og lønn
Se note 2

Sum Beløp

Balanseført verdi 31.12. Varige driftsmidler Immaterielle eiend.

Konsernregnskap

Morselskapet sitt navn

Forretningskontor for morselskapet

Begrunnelse for at datterselskap er utelatt fra konsolideringen

Samlet beløp - tilknyttet selskap Årets Fjorårets

Samlet beløp - foretak i samme konsern Årets Fjorårets

Samlet beløp - foretak i samme konsern Årets Fjorårets

Samlet beløp - felles kontrollert virksomhet Årets Fjorårets



Pantstillelse Beløp

Note

Beholdning av egne aksjer Antall Pålydende Andel av aksjek.

Erverv

Endringer i beholdning av aksjer i løpet av regnskapsåret

Avhendelse

Endringer i beholdning av aksjer i løpet av regnskapsåret

Samvirkeforetak

Vedtaksbestemmelser/årsmøtevedtak/forslag til vedtak om medlemskapskonti

Mer om aksjer

**Konsernregnskap
SKA INVEST AS
Resultatregnskap**

MORSELSKAP			KONSERN	
2022	2023	NOTE	2023	2022
1 562 710	1 229 020	Salgsinntekt	824 168 590	913 787 931
0	0	Utleieinntekter	5 661 946	2 134 000
0	0	Annen driftsinntekt	2 701 150	4 572 887
1 562 710	1 229 020	Sum driftsinntekter	832 531 686	920 494 818
0	0	Varekostnader	523 365 923	614 972 517
2 876 810	2 359 033	2 Lønnskostnader m.m.	161 442 437	151 039 074
830 700	854 200	3, 4 Ordinær avskrivning	9 229 870	6 178 330
0	0	3, 4 Nedskrivning	195 721	284 601
1 999 402	1 840 515	2 Annen driftskostnad	95 165 986	107 079 824
5 706 912	5 053 748	Sum driftskostnader	789 399 937	879 554 346
-4 144 202	-3 824 728	Driftsresultat	43 131 749	40 940 472
		FINANSINNTEKTER OG FINANSKOSTNADER		
37 000 000	31 311 285	Inntekt på investering i datterselskap	0	0
0	0	Resultatandel investering tilknyttet selskap	12 419 770	464 642
411 239	2 059 537	Annen renteinntekt	3 402 039	860 851
9 914 435	2 191 131	Annen finansinntekt	16 172 007	27 428 752
-3 394 708	2 992 145	Verdiendring av finansielle instrumenter vurdert til virkelig verdi	2 992 145	-3 394 708
0	0	Nedskrivning av finansielle anleggsmidler	-1 783 639	0
-30 146	-983 783	Annen rentekostnad	-7 011 523	-5 602 692
-114 498	-197 762	Annen finanskostnad	-12 041 938	-6 149 656
43 786 322	37 372 553	Netto finansresultat	14 148 861	13 607 189
39 642 120	33 547 825	Ordinært resultat før skattekostnad	57 280 610	54 547 661
0	0	13 Skattekostnad på ordinært resultat	-7 141 052	-8 313 104
39 642 120	33 547 825	Ordinært resultat	50 139 558	46 234 557
39 642 120	33 547 825	9 ÅRSRESULTAT	50 139 558	46 234 557
		Minoritetenes andel av årsresultatet	2 826 774	3 580 767
		Majoritetens andel av årsresultatet	47 312 784	42 653 790
		OVERFØRINGER		
34 375 120	16 547 825	Avsatt til annen egenkapital		
5 267 000	17 000 000	Tilleggsutbytte		
39 642 120	33 547 825	Sum overføringer		



Konsernregnskap
SKA INVEST AS
Balanse pr 31. desember

MORSELSKAP				KONSERN	
2022	2023	NOTE	EIENDELER	2023	2022
			Anleggsmidler		
			Immaterielle eiendeler		
62 546	37 646	3	Immaterielle eiendeler og goodwill	1 750 248	1 117 515
62 546	37 646		Sum immaterielle eiendeler	3 460 848	1 117 515
			Varige driftsmidler		
12 640 579	12 119 629	4,14	Tomter, bygninger og annen fast eiendom	49 577 592	49 452 906
444 587	222 469	4,14	Maskiner og anlegg	43 211 709	29 007 016
0	0	4, 14	Driftsløsøre, inventar, verktøy, kontormaskiner o.l.	1 054 149	1 216 769
13 085 166	12 342 098		Sum varige driftsmidler	93 843 450	79 676 691
18 504 068	18 504 068	5	Investeringer i datterselskap	0	0
11 642 728	24 820 291	7,12	Lån til foretak i samme konsern	0	0
0	0	5	Investeringer i tilknyttet selskap	37 401 838	12 781 360
6 407 600	6 407 600		Investering i aksjer og andeler	9 218 214	10 989 513
0	0		Andre fordringer	153 152	0
36 554 396	49 731 959		Sum finansielle anleggsmidler	46 773 204	23 770 873
49 702 108	62 111 703		Sum anleggsmidler	144 077 502	104 565 079
			Omløpsmidler		
0	0	6	Varer	99 977 709	103 741 979
			Fordringer		
900 926	640 292		Kundefordringer	70 028 996	99 564 979
27 016 245	32 353 355	7,12	Andre fordringer	50 037 263	10 541 667
27 917 171	32 993 647		Sum fordringer	120 066 259	110 106 646
			Investeringer		
47 310 700	20 870 353		Markedsbaserte aksjer	20 870 353	47 310 700
47 310 700	20 870 353		Sum investeringer	20 870 353	47 310 700
17 921 904	49 485 284	15	Bankinnskudd, kontanter og lignende	91 844 419	56 719 196
93 149 775	103 349 284		Sum omløpsmidler	332 758 740	317 878 521
142 851 883	165 460 987		SUM EIENDELER	476 836 242	422 443 600



Konsernregnskap SKA INVEST AS Balanse pr 31. desember

2022	2023	NOTE	EGENKAPITAL OG GJELD	2023	2022
			Egenkapital		
			Innskutt egenkapital		
211 000	211 000	8, 9	Selskapskapital (1000 aksjer á kr 216)	211 000	211 000
3 524 660	3 524 660	9	Overkursfond	3 524 660	3 524 660
8 057 100	8 057 100		Annen innskutt egenkapital	8 057 100	8 057 100
<u>11 792 760</u>	<u>11 792 760</u>		Sum innskutt egenkapital	<u>11 792 760</u>	<u>11 792 760</u>
			Opptjent egenkapital		
116 349 459	132 897 284	9	Annen egenkapital	270 099 841	235 814 858
<u>116 349 459</u>	<u>132 897 284</u>		Sum opptjent egenkapital	<u>270 099 841</u>	<u>235 814 858</u>
<u>128 142 219</u>	<u>144 690 044</u>		Sum egenkapital	<u>281 892 601</u>	<u>247 607 618</u>
			herav minoritetsinteresser:	21 425 276	17 683 534
			Gjeld		
			Avsetning for forpliktelser		
0	0	10	Pensjonsforpliktelser	7 721 097	8 754 286
0	0		Utsatt skatt	0	162 901
0	0	3,14	Andre avsetninger for forpliktelser	12 696 328	0
<u>0</u>	<u>0</u>		Sum avsetninger for forpliktelser	<u>20 417 425</u>	<u>8 917 187</u>
			Annen langsiktig gjeld		
0	0	11,14	Gjeld til kredittinstitusjoner	51 162 264	41 722 140
0	0		Øvrig langsiktig gjeld	0	8 494 700
<u>0</u>	<u>0</u>		Sum annen langsiktig gjeld	<u>51 162 264</u>	<u>50 216 840</u>
			Kortsiktig gjeld		
89 006	101 132		Leverandørgjeld	41 576 133	25 443 482
0	0	13	Betalbar skatt	7 982 352	5 737 839
366 556	162 397		Skyldige offentlige avgifter	12 870 515	15 915 030
0	0		Gjeld til kredittinstitusjoner	12 852 545	20 094 054
14 254 102	20 507 413		Annen kortsiktig gjeld	48 082 405	48 511 550
<u>14 709 664</u>	<u>20 770 942</u>		Sum kortsiktig gjeld	<u>123 363 950</u>	<u>115 701 955</u>
<u>14 709 664</u>	<u>20 770 942</u>		Sum gjeld	<u>194 943 639</u>	<u>174 835 982</u>
<u>142 851 883</u>	<u>165 460 987</u>		SUM EGENKAPITAL OG GJELD	<u>476 836 241</u>	<u>422 443 600</u>

Karmøy, den 21. mai 2023

I styret for SKA INVEST AS

Sam H. S. Karlsen

Sam Håkon Samuelsen Karlsen
Styremedlem

Ståle Karlsen

Ståle Karlsen
Styrets leder

Preben Samuelk

Preben Samuelsen Karlsen
Styremedlem

Dianne S Karlsen

Dianne Samuelsen Karlsen
Styremedlem

Emily S. Karlsen

Emily Samuelsen Karlsen
Styremedlem

Emma S. Karlse

Emma Samuelsen Karlsen
Styremedlem

Konsernregnskap
SKA INVEST AS

Kontantstrømoppstilling

MORSELSKAP		KONSERN	
2022	2023	2023	2022
KONTANTSTRØMMER FRA OPERASJONELLE AKTIVITETER:			
39 642 120	33 547 825	57 280 610	54 547 661
0	0	-5 737 839	-5 381 348
830 700	854 200	9 229 870	6 178 330
0	0	195 721	284 601
0	0	-1 348 841	864 834
0	0	-24 620 478	-461 912
0	0	3 764 270	8 702 734
48 815	260 634	29 535 983	-2 075 120
57 075	12 126	16 132 651	-57 474 122
341 979	-13 177 563	0	0
3 394 708	-2 992 145	-1 208 506	3 394 708
<u>-12 785 432</u>	<u>712 044</u>	<u>-30 426 080</u>	<u>22 451 018</u>
<u>31 529 965</u>	<u>19 217 121</u>	<u>52 797 361</u>	<u>31 031 383</u>
KONTANTSTRØMMER FRA INVESTERINGSAKTIVITETER:			
0	0		96 309
-214 343	-86 231	-22 990 978	-12 369 587
0	29 432 490	29 709 540	8 818 204
<u>-9 475 654</u>	<u>0</u>	<u>0</u>	<u>-11 320 995</u>
<u>-9 689 997</u>	<u>29 346 259</u>	<u>6 718 562</u>	<u>-14 776 069</u>
KONTANTSTRØMMER FRA FINANSIERINGSAKTIVITETER:			
0	0	0	4 309 187
0	0	945 424	-270 270
0	0	-7 241 509	14 733 453
<u>-5 267 000</u>	<u>-17 000 000</u>	<u>-18 094 615</u>	<u>-6 361 615</u>
<u>-5 267 000</u>	<u>-17 000 000</u>	<u>-24 390 700</u>	<u>12 410 755</u>
16 572 968	31 563 380	35 125 223	28 666 068
<u>1 348 936</u>	<u>17 921 904</u>	<u>56 719 196</u>	<u>28 053 127</u>
<u>17 921 904</u>	<u>49 485 284</u>	<u>91 844 419</u>	<u>56 719 196</u>



Konsernregnskap SKA Invest AS

Noter til regnskapet 2023

Note 1 Regnskapsprinsipper

Årsregnskapet er satt opp i samsvar med regnskapsloven av 1998 og god regnskapsskikk i Norge.

Konsolideringsprinsipper

Konsernregnskapet omfatter SKA Invest AS med datterselskaper hvor SKA Invest AS har bestemmende innflytelse som følge av juridisk eller faktisk kontroll. Konsernregnskapet er utarbeidet etter ensartede regnskapsprinsipper for like transaksjoner i alle selskaper som inngår i konsernregnskapet. Alle vesentlige transaksjoner og mellomværende mellom selskaper i konsernet er eliminert. Investeringer i selskaper hvor konsernet har betydelig innflytelse (tilknyttede selskaper), behandles etter egenkapitalmetoden i konsernregnskapet. Betydelig innflytelse foreligger normalt når konsernet eier fra 20 til 50 prosent av den stemmeberettigede kapitalen.

Aksjer i datterselskaper er eliminert i konsernregnskapet etter oppkjøpsmetoden. Dette innebærer at det oppkjøpte selskapets eiendeler og gjeld vurderes til virkelig verdi på kjøpstidspunktet, og eventuell merpris ut over dette klassifiseres som goodwill.

Hovedregel for vurdering og klassifisering av eiendeler og gjeld

Eiendeler bestemt til varig eie eller bruk er klassifisert som anleggsmidler. Andre eiendeler er klassifisert som omløpsmidler. Fordringer som skal tilbakebetales innen et år er klassifisert som omløpsmidler. Ved klassifisering av kortsiktig og langsiktig gjeld er tilsvarende kriterier lagt til grunn.

Omløpsmidler er vurdert til laveste av anskaffelseskost og virkelig verdi.

Anleggsmidler vurderes til anskaffelseskost, men nedskrives til gjenvinnbart beløp dersom dette er lavere enn bokført verdi, og verdifallet forventes ikke å være forbigående. Anleggsmidler med begrenset økonomisk levetid avskrives planmessig.

Annen langsiktig gjeld og kortsiktig gjeld er vurdert til pålydende beløp.

Eiendeler og gjeld i utenlandsk valuta

Eiendeler i utenlandsk valuta er i balansen omregnet til balansedagens kurs. Resultatposter er omregnet basert på et gjennomsnitt av valutakurs gjennom året. Omregningsdifferanser er postert direkte mot egenkapitalen ved innregning av utenlandske datterselskaper. Valutaterminkontrakter er balanseført til virkelig verdi på balansedagen.

Immaterielle eiendeler

Utgifter til egen tilvirkning av immaterielle eiendeler, herunder utgifter til egen forskning og utvikling, balanseføres når det er sannsynlig at de fremtidige økonomiske fordelene knyttet til eiendelene vil tilflyte selskapet og anskaffelseskost kan måles pålitelig.

Immaterielle eiendeler som er kjøpt enkeltvis, er balanseført til anskaffelseskost. Immaterielle eiendeler overført ved kjøp av virksomhet, er balanseført til anskaffelseskost når kriteriene for balanseføring er oppfylt.

Immaterielle eiendeler med begrenset økonomisk levetid avskrives planmessig. Immaterielle eiendeler nedskrives til gjenvinnbart beløp dersom de forventede økonomiske fordelene ikke dekker balanseført verdi og eventuelle gjenstående tilvirkningsutgifter.

Aksjer og andeler i tilknyttet selskap og datterselskap

Investeringer i datterselskaper vurderes etter kostmetoden. Investeringene blir nedskrevet til virkelig verdi dersom verdifallet ikke er forbigående og det må anses nødvendig etter god regnskapsskikk. Mottatt utbytte og konsernbidrag fra datterselskapene er inntektsført som annen finansinntekt.

Eierandeler i felles kontrollert virksomhet

Eierandeler i felles kontrollert virksomhet står som tilknyttede selskaper og vurderes etter egenkapitalmetoden.



Finansielle instrumenter og varederivater

Finansielle instrumenter, herunder aksjer og obligasjoner, som

- er klassifisert som omløpsmidler,
- inngår i en handelsportefølje med henblikk på videresalg,
- omsettes på børs, autorisert markeds plass eller tilsvarende regulert marked i utlandet, og
- har god eierspredning og likviditet

er vurdert til virkelig verdi på balansedagen. Andre investeringer er vurdert til laveste av gjennomsnittlig anskaffelseskost og virkelig verdi på balansedagen.

Varer

Varer er vurdert til laveste av anskaffelseskost etter FIFO-metoden og netto salgsværdi. For råvarer og varer i arbeid beregnes netto salgsværdi til salgsværdien av ferdig tilvirkede varer redusert for gjenværende tilvirkningskostnader og salgskostnader. Egenproduserte varer er verdsett til laveste av full tilvirkningskost og virkelig verdi.

Inntekter

Ved varesalg:

Inntekt regnskapsføres når den er opptjent, altså når både risiko og kontroll i hovedsak er overført til kunden. Dette vil normalt være tilfellet når varen er levert til kunden. Inntektene regnskapsføres med verdien av vederlaget på transaksjonstidspunktet

Ved tjenestesalg:

Inntekt regnskapsføres når den er opptjent, altså når krav på vederlag oppstår. Dette skjer når tjenesten ytes, i takt med at arbeidet utføres. Inntektene regnskapsføres med verdien av vederlaget på transaksjonstidspunktet.

Fordringer

Kundefordringer og andre fordringer er oppført til pålydende etter fradrag for avsetning til forventet tap. Avsetning til tap gjøres på grunnlag av en individuell vurdering av de enkelte fordringene.

Bankinnskudd, kontanter og lignende

Bankinnskudd, kontanter ol. inkluderer kontanter, bankinnskudd og andre betalingsmidler med forfallsdato som er kortere enn tre måneder fra anskaffelse.

Garantier og servicearbeid

Ved salg er hele salgsprisen, inklusive den delen som gjelder fremtidige garanti- og serviceytelser, tatt til inntekt på salgstidspunktet. Det er gjort en avsetning for fremtidige garanti- og serviceytelser.

Pensjoner

Innskuddsplaner periodiseres etter sammenstillingsprinsippet. Årets innskudd til pensjonsordningen kostnadsføres.

Pensjoner

En ytelsesplan er en pensjonsordning som ikke er en innskuddsplan. Ved regnskapsføring av pensjon som er ytelsesplan, kostnadsføres forpliktelsen over opptjeningsperioden i henhold til planens opptjeningsformel. Allokeringemetode tilsvarer planens opptjeningsformel med mindre det vesentlige av opptjeningen skjer mot slutten av opptjeningsperioden. Lineær opptjening legges da til grunn. For pensjonsordninger etter lov om foretakspensjon anvendes således lineær opptjening.

Estimatavvik og virkningen av endrede forutsetninger amortiseres over forventet gjenværende opptjeningsperiode i den grad de overstiger 10 % av den største av pensjonsforpliktelsen og pensjonsmidlene (korridor). Virkningen av planendringer med tilbakevirkende kraft som ikke er betinget av fremtidig ansettelse, innregnes i resultatregnskapet umiddelbart. Planendringer med tilbakevirkende kraft som er betinget av fremtidig ansettelse, fordeles lineært over tiden frem til ytelsen ikke lenger er betinget av fremtidig ansettelse.

Kostnader

Kostnader regnskapsføres som hovedregel i samme periode som tilhørende inntekt. I de tilfeller det ikke er en klar sammenheng mellom utgifter og inntekter fastsettes fordelingen etter skjønsmessige kriterier. Øvrige unntak fra sammenstillingsprinsippet er angitt der det er aktuelt.

Skatter

Skattekostnaden sammenstilles med regnskapsmessig resultat før skatt. Skatt knyttet til egenkapitaltransaksjoner er ført mot egenkapitalen. Skattekostnaden består av betalbar skatt (skatt på årets direkte skattepliktige inntekt) og endring i netto utsatt skatt. Utsatt skatt og utsatt skattefordel er presentert netto i balansen.



Note 2 Lønnskostnad, antall ansatte, godtgjørelser, lån til ansatte mm

Morselskap			2023	Konsern
2022	2023		2023	2022
2 192 368	1 811 939	Lønn	125 664 892	113 878 306
338 056	278 196	Folketrygdavgift	21 794 326	20 666 532
-	-	Pensjonskostnader	9 908 224	12 925 737
346 386	268 899	Andre ytelser	4 074 995	3 568 500
2 876 810	2 359 034	Sum	161 442 437	151 039 074

2	2	Antall årsverk sysselsatt i regnskapsåret	221	222
---	---	---	-----	-----

Ytelser til ledende personer		Lønn	Pensjons-	Annen godt-
Styret		759 446	-	18 658

Det er ikke betalt ut noe godtgjørelse til styret i morselskapet.

Revisor

Godtgjørelse til Deloitte AS og samarbeidende selskaper fordeler seg slik:

Morselskap			2023	Konsern
2022	2023		2023	2022
87 500	94 650	Lovpålagt revisjon	1 081 937	999 875
82 250	112 150	Andre tjenester utenfor revisjonen	737 899	651 326

Note 3 Immaterielle eiendeler

Konsern	Programvare	Goodwill		Goodwill		SUM
		Grønn Bolig Norge AS	Profil-Lakkering AS	Alu-S AB		
Anskaffelseskost 01.01.	2 715 085	485 000	1 236 133	292 519		4 728 737
Tilgang	1 117 865	-	-	-		1 117 865
Avgang	-	-	-	-		-
Anskaffelseskost 31.12.	3 832 950	485 000	1 236 133	292 519		5 846 602
Akk. avskrivninger 31.12.	-2 082 701	-291 000	-1 236 133	-292 519		-3 902 353
Netto akk. og rev. nedskrivninger 31.12.		-194 000	-	-		-194 000
Akk. avskr., nedskr. og rev. nedskrivninger 31.12.	-2 082 701	-485 000	-1 236 133	-292 519		-4 096 353
Bokført verdi pr. 31.12.	1 750 249	-	-	-		1 750 248
Årets avskrivninger og nedskrivning	485 126	-	195 721	-		680 847
Økonomisk levetid	3-10 år	5 år	5 år	3 år		
Avskrivningsplan	Lineær	Lineær	Lineær	Lineær		



Note 4 Varige driftsmidler

Konsern	Bygn. og annen fast eiendom		Maskiner, driftsløsøre ol.	SUM
	Anskaffelseskost 01.01	172 201 172	99 575 557	271 776 729
Tilgang	1 259 843	21 731 135	22 990 978	
Avgang	-	-66 493	-66 493	
Anskaffelseskost 31.12.	173 461 015	121 240 198	294 701 214	
Akk. avskrivninger 31.12.	-100 202 028	-77 559 852	-177 761 879	
Netto akk. og rev. nedskrivninger 31.12.	-27 050 155	-	-27 050 155	
Akk. avskr., nedskr. og rev. nedskrivninger 31.12.	-127 252 183	-77 559 852	-204 812 034	
Bokført verdi pr. 31.12.	49 577 592	44 265 858	93 843 450	
Årets avskrivninger	2 263 054	6 481 689	8 744 743	
Økonomisk levetid	10-33 år	4-10 år		
Avskrivningsplan	Lineær	Lineær		

Note 5 Datterselskap, tilknyttet selskap m.v.

Firma	Konsolidert (ja/nei)	Foretningskontor	Stemmeandel	Eierandel
Hydal Transportsystemer AS	ja	Karmøy	80 %	80 %
Hydal Group AS	ja	Karmøy	100 %	100 %
Hydal Invest AS	ja	Karmøy	100 %	100 %
Hydal Components AB	ja	Sverige	90 %	90 %
Raufoss Aluminium AS	ja	Raufoss	90 %	90 %
HyTrans Holding AS	ja	Karmøy	80 %	80 %
Hydal Holding AB	ja	Sverige	100 %	100 %
Hydal Property AB	ja	Sverige	100 %	100 %
Hydal Property AS	ja	Karmøy	100 %	100 %
Profil-Lakkering AS	ja	Raufoss	90 %	100 %
Hydal Transportsystemer AB	ja	Sverige	80 %	80 %
Hydal Transportsystemer AS DK	ja	Danmark	80 %	80 %
Hytrans Ejendom ApS	ja	Danmark	80 %	80 %
Nyhavn Salteri AS	ja	Karmøy	100 %	100 %
Hydal Eiendom AS	ja	Karmøy	80 %	80 %
Profilanlegg ANS	ja	Raufoss	74 %	74 %
Red Eye AS	ja	Karmøy	33 %	33 %
S&K Invest AS	ja	Karmøy	50 %	50 %
Nordvegen Forvaltning AS	ja	Karmøy	34 %	34 %
Nordvegen Invest AS	ja	Karmøy	30 %	30 %
Nordvegen Kapital AS	ja	Karmøy	32 %	32 %
		Bokført Verdi	Egenkapital i følge siste årsregnskap	Årsresultat i følge siste årsregnskap
Firma				
Hydal Invest AS		9 599 450	10 965 084	25 220 965
Nyhavn Salteri AS		8 904 618	3 335 076	-2 054 118
SUM		18 504 068	14 300 160	23 166 847

Øvrige bokførte verdier, egenkapital og årsresultat fremgår av selskapsregnskapene i døtre.

Konsern

Selskaper regnskapsført etter egenkapitalmetoden	Nordvegen Forvalt. AS	Red Eye AS	Nordvegen Kapital AS	Nordvegen Invest AS	S&K Rådgivning AS	S&K Invest AS
Opprinnelig anskaffelseskost	20 000 000	2 000 000	676 167	1 592 601	300 000	15 000
Inngående balanse 01.01.	11 161 421	-	9 500	1 360 934	247 543	11 462
Endring i regnskapsåret	10 655 771	2 008 185	2 052 224	-1 360 934	-247 543	-
Andel årets resultat	1 391 445	-12 040	-37 294	-	-	-5 614
Utgaende balanse 31.12.	23 208 636	1 996 145	2 024 430	-	-	5 848



Note 6 Varer

Morselskap			2023	Konsern
2022	2023			2022
-	-	Råvarer	37 698 222	41 340 751
-	-	Varer i arbeid og ferdigvarer	63 664 487	63 106 229
-	-	Avsetning til ukurans	-1 385 000	-705 000
-	-	Sum	99 977 709	103 741 979

Note 7 Fordringer med forfall senere enn ett år

Morselskap			2023	Konsern
2022	2023			2022
-	-	Andre fordringer	153 152	-
11 642 728	24 820 291	Lån til foretak i samme konsern	-	-
11 642 728	24 820 291	SUM		

Note 8 Aksjekapital og aksjonærinformasjon

Aksjekapitalen i selskapet pr 31.12. består av følgende aksjeklasser:

	Antall	Pålydende verdi	Bokført verdi
A-aksjer	61 000	1	61 000
B-aksjer	150 000	1	150 000
Sum	211 000		211 000

Eierstruktur

De største aksjonærene i selskapet pr 31.12. var:

	A-aksjer	B-aksjer	Sum	Eierandel	Stemmeandel
Ståle Karlsen	61 000	-	61 000	29 %	100 %
Nyhavn 1 AS	-	37 500	37 500	18 %	0 %
Nyhavn 2 AS	-	37 500	37 500	18 %	0 %
Nyhavn 3 AS	-	37 500	37 500	18 %	0 %
Nyhavn 4 AS	-	37 500	37 500	18 %	0 %
Totalt antall aksjer	61 000	150 000	211 000	100 %	100 %

Aksjer eiet av medlemmer i styret og daglig leder:

Navn	Verv	A-aksjer	B-aksjer	Totalt antall aksjer
Ståle Karlsen	Styreleder	61 000	-	61 000
Sam Håkon S. Karlsen	Styremedlem	-	37 500	37 500
Preben S. Karlsen	Styremedlem	-	37 500	37 500
Emily S. Karlsen	Styremedlem	-	37 500	37 500
Emma S. Karlsen	Styremedlem	-	37 500	37 500



Note 9 Egenkapital

Morselskap

Innskutt egenkapital	Aksje- kapital	Overkurs- fond	Annen innskutt egenkapital	Sum innskutt annen egenkapital
Egenkapital 01.01.	211 000	3 524 660	8 057 100	11 792 760
<u>Årets endring i egenkapital:</u>				
Andre endringer	-	-	-	-
Mottatt/avgitt konsernbidrag	-	-	-	-
Egenkapital 31.12.	211 000	3 524 660	8 057 100	11 792 760

Opptjent egenkapital	Annen egenkapital	Sum opptjent egenkapital
Egenkapital 01.01.	116 349 460	87 350 619
<u>Årets endring i egenkapital:</u>		
Årets resultat	33 547 825	33 547 825
Tilleggsutbytte	-17 000 000	-17 000 000
Andre endringer	-	-
Egenkapital 31.12.	132 897 285	132 897 285

Konsern

Egenkapital 01.01.	247 607 618
<u>Årets endring i egenkapital:</u>	
Utbytte	-18 094 615
Årets resultat	50 139 558
Omregningsdifferanser og andre kapitalendringer	2 240 040
Egenkapital 31.12.	281 892 601



Note 10 Pensjonskostnader, -midler og -forpliktelser

Konsernet er pliktig til å ha tjenestepensjonsordning etter lov om obligatorisk tjenestepensjon, og har pensjonsordning som tilfredsstiller kravene i denne loven.

Ved overtakelse fra Hydro Aluminium Profiler AS ble det overført ni pensjonister som har driftspensjon, hvorav en person fortsatt får utbetaling, og 15 nåværende og tidligere ledende ansatte med en tilleggspensjon ut over generell ordning. Denne avsetningen ble re-kalkulert i 2022.

Innskuddsplanene gir de ansatte en definert prosent av lønnen til enhver tid som innskudd til pensjonsordningene så lenge de er ansatt i bedriften.

Innskuddsordningen i SpareBank1 Forsikring omfattet 144 ansatte pr 31.12.2023

Ordningene tilfredsstiller kravene til obligatorisk tjenestepensjonsordning.

	2023	2022
PENSJONSKOSTNAD		
Innskuddsordningen	4 305 323	4 063 253
Driftspensjon	-90 928	3 002 507
Administrasjonskostnader	607 362	538 412
AGA	682 917	1 032 260
Netto pensjonskostnad	5 504 674	8 636 432
PENSJONSFORPLIKTELSE		
Driftspensjon	-831 797	-998 233
Tilleggspensjon	-5 935 159	-6 674 235
AGA	-954 141	-1 081 818
Netto Balanseført pensjonsforpliktelse	-7 721 097	-8 754 286
Balanseført forskuddsbetalt pensjon	153 152	-

AVTALEFESTET PENSJON/AFP

De ansatte i selskapet er tilsluttet en AFP-ordning som er en ytellesbasert flerforetaksordning som finansieres gjennom premier som fastsettes som en prosent av lønn. Det foreligger ingen pålitelig måling og allokering av selskapets eiendeler og gjeld i ordningen. Ordningen behandles derfor regnskapsmessig som en innskuddsbasert pensjonsordning hvor premiebetalingen kostnadsføres fortløpende.

	2023	2022
Netto kostnad incl. AGA	1 710 147	1 759 964

Note 11 Annen langsiktig gjeld

Morselskap	2022	2023	Gjeld som forfaller mer enn ett år etter regnskapsårets slutt:	2023	Konsern 2022
-	-	-	Gjeld til kredittinstitusjoner	51 162 264	41 722 140
-	-	-	Sum annen langsiktig gjeld	51 162 264	41 722 140

**Note 12 Mellomværende med nærstående parter****Morselskap:****Mellomværende med nærstående parter:**

Motpart	Kundefordringer		Andre fordringer		
	2023	2022	2023	2022	
Hydal Invest AS	-	-	32 311 285	27 000 000	
Raufoss Aluminium AS	143 667	188 663	-	-	
S&K Rådgivning AS	-	81 875	-	-	
Hydal Components AS	143 767	188 663	-	-	
Hydal Property AS	288 310	353 743	-	-	
Hydal Group AS	-	-	-	-	
Nyhavn Salteri AS	-	-	24 820 291	11 642 728	
Hydal Transportsystemer AS	64 548	87 983	-	-	
Sum	640 292	900 926	-	57 131 576	38 642 728

Fordringer renteberegnes iht avtaler.

Note 13 Skattekostnad

Morselskap		Arets skattekostnad fremkommer slik:	Konsern	
2022	2023		2023	2022
-	-	Betalbar skatt	7 982 352	5 737 839
-	-	Endring i utsatt skatt/skattefordel	-841 300	2 575 265
-	-	Skattekostnad	7 141 052	8 313 104

Morselskap

Norge		Fordeling av skattekostnaden
2022	2023	
-	-	Skattekostnad

Konsern

Norge		Fordeling av skattekostnaden	Utland	
2022	2023		2023	2022
8 420 777	4 291 217	Skattekostnad	2 849 835	2 566 390

Morselskap		Betalbar skatt i balansen	Konsern	
2022	2023		2023	2022
-	-	Arets betalbare skatt	7 982 352	5 737 839
-	-	Skatterefusjon Skattefunn	-	-51 755
-	-	Skatt på avgitt konsernbidrag	-	-
-	-	Betalbar skatt i balansen	7 982 352	5 686 084

Morselskap**Spesifikasjon av skatteeffekten av midlertidige forskjeller og underskudd til framføring:**

	2022	2022	Endring
Varige driftsmidler	-859 443	-489 953	369 490
Investeringer (omløpsmidler)	542 726	-525 294	-1 068 020
Underskudd til framføring	-12 182 371	-9 922 502	2 259 869
Sum	-12 499 088	-10 937 749	1 561 339
Ikke balanseført utsatt skattefordel	12 499 088	10 937 749	-1 561 339
Utsatt skattefordel i balansen	-	-	-

I henhold til God regnskapsskikk for små foretak balanseføres ikke utsatt skattefordel.



Note 14 Pantstillelser og garantier m.v.

Morselskap		Bokført gjeld som er sikret ved pant o.l.:		Konsern	
2021	2022	2023	2022	2023	2022
-	-	51 162 264	24 674 326	51 162 264	24 674 326
-	-	Sum		51 162 264	24 674 326

Morselskap		Bokført verdi av eiendeler stilt som sikkerhet for bokført gjeld		Konsern	
2021	2022	2023	2022	2023	2022
-	-	49 577 592	49 452 906	49 577 592	49 452 906
-	-	44 265 858	30 223 785	44 265 858	30 223 785
-	-	Totalt		93 843 449	79 676 691

Note 15 Bankinnskudd

	Morselskap	Konsern
Bankinnskudd, kontanter o.l. omfatter bundne skatetreksmidler med kr	41 023	4 243 777

Note 16 Offentlige tilskudd

	0	2022
Konsernet har 1 BIA-prosjekt med støtte fra Innovasjon Norge	-	-
1 prosjekt med støtte fra Innlandet fylkeskommune	-	574 000
1 prosjekt med støtte fra Vestre Toten Kommune	-	-
Kompensasjon for omsetningsfall Norge	-	-
Kompensasjon for omsetningsfall Sverige (i NOK)	-	-
Konsernet har prosjekt med godkjent støtte etter reglene om skattefunn. Årets skattefunn er bokført under andre kortsiktige fordringer.	1 995	51 755

Signature: 
Dianne Samuelsen Karlsen (May 16, 2024 16:02 GMT+2)

Email: dianne1901@gmail.com

Signature: 
Emily Samuelsen Karlsen (May 16, 2024 17:33 GMT+2)

Email: esk98@live.no

Signature: 
Emma Samuelsen Karlsen (May 16, 2024 18:45 GMT+2)

Email: emmaskarlsen0306@hotmail.com

Signature: 
Ståle Karlsen (May 16, 2024 15:48 GMT+2)

Email: stale.karlsen@skainvest.no

Signature: 
Sam Håkon Samuelsen Karlsen (May 16, 2024 16:42 GMT+2)

Email: samhskarlsen@gmail.com

Signature: 
Preben Samuelsen Karlsen (May 16, 2024 21:04 GMT+2)

Email: prebenskarlsen@icloud.com










SKA Invest 2023 regnskap

Final Audit Report

2024-05-16


Created:	2024-05-16
By:	Ståle Karlsen (stale.karlsen@hydal.com)
Status:	Signed
Transaction ID:	CBJCHBCAABAAFGRB26GQ9cA8FhQ-z5JfjT9d00QLVnJV


"SKA Invest 2023 regnskap" History


-  Document created by Ståle Karlsen (stale.karlsen@hydal.com)
2024-05-16 - 1:45:33 PM GMT
-  Document emailed to Dianne Samuelsen Karlsen (dianne1901@gmail.com) for signature
2024-05-16 - 1:45:40 PM GMT
-  Document emailed to Emily Samuelsen Karlsen (esk98@live.no) for signature
2024-05-16 - 1:45:40 PM GMT
-  Document emailed to Emma Samuelsen Karlsen (emmaskarlsen0306@hotmail.com) for signature
2024-05-16 - 1:45:40 PM GMT
-  Document emailed to Ståle Karlsen (stale.karlsen@skainvest.no) for signature
2024-05-16 - 1:45:40 PM GMT
-  Document emailed to Sam Håkon Samuelsen Karlsen (samhskarlsen@gmail.com) for signature
2024-05-16 - 1:45:40 PM GMT
-  Document emailed to Preben Samuelsen Karlsen (prebenskarlsen@icloud.com) for signature
2024-05-16 - 1:45:41 PM GMT
-  Email viewed by Dianne Samuelsen Karlsen (dianne1901@gmail.com)
2024-05-16 - 1:48:16 PM GMT
-  Email viewed by Ståle Karlsen (stale.karlsen@skainvest.no)
2024-05-16 - 1:48:18 PM GMT
-  Document e-signed by Ståle Karlsen (stale.karlsen@skainvest.no)
Signature Date: 2024-05-16 - 1:48:55 PM GMT - Time Source: server
-  Document e-signed by Dianne Samuelsen Karlsen (dianne1901@gmail.com)
Signature Date: 2024-05-16 - 2:02:57 PM GMT - Time Source: server







 Email viewed by Sam Håkon Samuelsen Karlsen (samhskarsen@gmail.com)
2024-05-16 - 2:31:10 PM GMT


 Document e-signed by Sam Håkon Samuelsen Karlsen (samhskarsen@gmail.com)
Signature Date: 2024-05-16 - 2:42:46 PM GMT - Time Source: server


 Email viewed by Emily Samuelsen Karlsen (esk98@live.no)
2024-05-16 - 3:07:00 PM GMT


 Document e-signed by Emily Samuelsen Karlsen (esk98@live.no)
Signature Date: 2024-05-16 - 3:33:07 PM GMT - Time Source: server

 Email viewed by Emma Samuelsen Karlsen (emmaskarsen0306@hotmail.com)
2024-05-16 - 4:44:43 PM GMT

 Document e-signed by Emma Samuelsen Karlsen (emmaskarsen0306@hotmail.com)
Signature Date: 2024-05-16 - 4:45:39 PM GMT - Time Source: server

 Email viewed by Preben Samuelsen Karlsen (prebenskarsen@icloud.com)
2024-05-16 - 7:03:21 PM GMT

 Document e-signed by Preben Samuelsen Karlsen (prebenskarsen@icloud.com)
Signature Date: 2024-05-16 - 7:04:07 PM GMT - Time Source: server

 Agreement completed.
2024-05-16 - 7:04:07 PM GMT



Styrets årsberetning for 2023

SKA Invest AS er lokalisert i Kopervik i Karmøy Kommune. Virksomheten er knyttet til konsulenttjenester og investeringer i andre selskaper. SKA Invest AS er morselskap i konsernet, som gjennom datterselskaper har virksomhet innen aluminiumsindustrien og industrieiendom i Norge, Sverige og Danmark, samt finansielle investeringer i noterte og unoterte verdipapirer.

SKA Invest AS har 2 ansatte. I henhold til lov og forskrift fører selskaper i konsernet løpende oversikt over ansattes sykefravær, og jobber aktivt for å redusere dette. Selskaper som inngår i konsernet har til sammen 221 årsverk. Selskapene har samlet hatt 1 skade med fravær i 2023. Totalt sykefravær i konsernet var 5,9%, det vesentlige av dette er langtids sykefravær. SKA Invest AS fremmer likestilling mellom kjønn. Selskapene i konsernet arbeider aktivt for at det ikke skal foregå noen form for diskriminering.

Åpenhetsloven trådte i kraft 1. juli 2022, og skal fremme virksomhetens respekt for grunnleggende menneskerettigheter, anstendige arbeidsforhold, og sikre allmenn tilgang til informasjon. Loven er i tråd med konsernets målsetting og verdier. Det største selskapet i konsernet, Raufoss Aluminium AS har iverksatt kartlegging og risikovurdering i henhold til loven. Redegjørelse for aktsomhetsvurdering er publisert på virksomhetens nettside, www.raufossaluminium.com

Konsernet deltar gjennom Raufoss Aluminium AS i flere FOU-prosjekter, blant annet i samarbeid med Hydro, Sintef og NTNU.

Selskapene i konsernet påvirker ikke det ytre miljø gjennom forurensning eller på annen måte, utover de gjeldende bestemmelser og godkjennelser som foreligger for slike forhold. Farlig avfall etc håndteres i tråd med lovpålegg.

Vurdering av risikoforhold:

Markedsrisiko;

Aluminium for produksjon kjøpes inn for fremtidig levering i henhold til rapportert salg av egne produkter. Selskapet har inngått terminkontrakter for eksponering i valuta kurser, spesielt SEK og USD.

Kredittrisiko;

Historisk sett har selskapet hatt minimalt med tap. Største delen av kundefordringer er forsikret og selskapene har en tett oppfølging av utestående fordringer og bruk av sikkerhetsstillelser.

Likviditetsrisiko;

Selskapets likviditet vurderes som tilfredsstillende.

Markedet for aluminiumprofiler i Skandinavia forventes å ha en flat utvikling i 2024. Selskapene i konsernet følger løpende nasjonale myndigheters retningslinjer, og er bevisste på å tilpasse seg markedets aktivitetsnivå.

Kontantstrømmen, likviditeten og soliditeten i SKA Invest AS anses som god, og selskapet er godt rustet for investeringer både av finansiell og operasjonell karakter.

SKA Invest AS, Org. nr 989 084 399



SKA Invest AS har tegnet styreansvarsforsikring for styremedlemmer i morselskapet.

Styret kjenner ikke til noe som har interesse for bedømmelsen av selskapet, utover hva som fremgår av de øvrige deler av årsregnskapet. Den finansielle situasjonen i selskapet vurderes som god. Etter styrets oppfatning gir fremlagt resultatregnskap og balanse med tilhørende noter fyllestgjørende informasjon om driften og stillingen ved årsskiftet. Det har heller ikke inntrådt forhold etter regnskapsårets utgang som er av betydning ved bedømmelsen av selskapet. Fortsatt drift er lagt til grunn for regnskapet.

Aksjekapitalen består av 211 000 aksjer à kr 1,-. Disse fordeles på følgende måte:

A-aksjer:	61.000 aksjer
B-aksjer:	150.000 aksjer
Aksjonærer:	
Ståle Karlsen:	61.000 A-aksjer
Nyhavn 1 AS:	37.500 B-aksjer
Nyhavn 2 AS:	37.500 B-aksjer
Nyhavn 3 AS:	37.500 B-aksjer
Nyhavn 4 AS:	37.500 B-aksjer

Morselskapet SKA Invest AS hadde i 2023 et overskudd på NOK 33.547.825,- som er disponert på følgende måte:

Avsatt til annen egenkapital:	kr	16.547.825,-
Tilleggsutbytte	kr	17.000.000,-
Sum overføringer	kr	33.547.825,-

Konsernet SKA Invest AS hadde i 2023 et overskudd på NOK 50.139.555,- med følgende fordeling:

Minoritetenes andel av årsresultatet:	kr	2.826.774,-
Majoritetens andel av årsresultatet	kr	47.312.784,-

Karmøy 16. mai 2024.

I styret for SKA Invest AS

Ståle Karlsen (leder)	Sam Håkon Samuelsen Karlsen	Preben Samuelsen Karlsen
<u>Ståle Karlsen</u>	<u>Sam Håkon Samuelsen K:</u>	<u>Preben Samuelsen Karlsen</u>
Emily Samuelsen Karlsen	Emma Samuelsen Karlsen	Dianne Samuelsen Karlsen
<u>Emily S. Karlsen</u>	<u>Emma S. Karlsen</u>	<u>Dianne S Karlsen</u>

SKA Invest AS, Org. nr 989 084 399



Signature: *Dianne Karlsen*
Dianne Samuelsen Karlsen (May 16, 2024 16:04 GMT+2)
Email: dianne1901@gmail.com

Signature: *Emily Karlsen*
Emily Samuelsen Karlsen (May 16, 2024 17:34 GMT+2)
Email: esk98@live.no

Signature: *Emma Karlsen*
Emma Samuelsen Karlsen (May 16, 2024 18:46 GMT+2)
Email: emmaskarlsen0306@hotmail.com

Signature: *Ståle Karlsen*
Ståle Karlsen (May 16, 2024 15:57 GMT+2)
Email: stale.karlsen@skainvest.no

Signature: *Sam Håkon Samuelsen Karlsen*
Sam Håkon Samuelsen Karlsen (May 16, 2024 16:36 GMT+2)
Email: samhskarlsen@gmail.com

Signature: *Preben Samuelsen Karlsen*
Preben Samuelsen Karlsen (May 16, 2024 21:03 GMT+2)
Email: prebenskarlsen@icloud.com














styrets årsberetning

Final Audit Report

2024-05-16


Created:	2024-05-16
By:	Ståle Karlsen (stale.karlsen@hydal.com)
Status:	Signed
Transaction ID:	CBJCHBCAABAAJuPaR0IsU7KPX8JCO1JlIjr-KRXVktYg


"styrets årsberetning" History


-  Document created by Ståle Karlsen (stale.karlsen@hydal.com)
2024-05-16 - 1:56:11 PM GMT
-  Document emailed to Dianne Samuelsen Karlsen (dianne1901@gmail.com) for signature
2024-05-16 - 1:56:15 PM GMT
-  Document emailed to Emily Samuelsen Karlsen (esk98@live.no) for signature
2024-05-16 - 1:56:15 PM GMT
-  Document emailed to Emma Samuelsen Karlsen (emmaskarlsen0306@hotmail.com) for signature
2024-05-16 - 1:56:15 PM GMT
-  Document emailed to Ståle Karlsen (stale.karlsen@skainvest.no) for signature
2024-05-16 - 1:56:16 PM GMT
-  Document emailed to Sam Håkon Samuelsen Karlsen (samhskarlsen@gmail.com) for signature
2024-05-16 - 1:56:16 PM GMT
-  Document emailed to Preben Samuelsen Karlsen (prebenskarlsen@icloud.com) for signature
2024-05-16 - 1:56:16 PM GMT
-  Email viewed by Ståle Karlsen (stale.karlsen@skainvest.no)
2024-05-16 - 1:57:00 PM GMT
-  Document e-signed by Ståle Karlsen (stale.karlsen@skainvest.no)
Signature Date: 2024-05-16 - 1:57:26 PM GMT - Time Source: server
-  Email viewed by Dianne Samuelsen Karlsen (dianne1901@gmail.com)
2024-05-16 - 2:03:41 PM GMT
-  Document e-signed by Dianne Samuelsen Karlsen (dianne1901@gmail.com)
Signature Date: 2024-05-16 - 2:04:20 PM GMT - Time Source: server







 Email viewed by Sam Håkon Samuelsen Karlsen (samhskarsen@gmail.com)
2024-05-16 - 2:31:15 PM GMT

 Document e-signed by Sam Håkon Samuelsen Karlsen (samhskarsen@gmail.com)
Signature Date: 2024-05-16 - 2:36:48 PM GMT - Time Source: server


 Email viewed by Emily Samuelsen Karlsen (esk98@live.no)
2024-05-16 - 3:06:50 PM GMT


 Document e-signed by Emily Samuelsen Karlsen (esk98@live.no)
Signature Date: 2024-05-16 - 3:34:43 PM GMT - Time Source: server

 Email viewed by Emma Samuelsen Karlsen (emmaskarsen0306@hotmail.com)
2024-05-16 - 4:45:48 PM GMT

 Document e-signed by Emma Samuelsen Karlsen (emmaskarsen0306@hotmail.com)
Signature Date: 2024-05-16 - 4:46:28 PM GMT - Time Source: server

 Email viewed by Preben Samuelsen Karlsen (prebenskarsen@icloud.com)
2024-05-16 - 7:02:21 PM GMT

 Document e-signed by Preben Samuelsen Karlsen (prebenskarsen@icloud.com)
Signature Date: 2024-05-16 - 7:03:07 PM GMT - Time Source: server

 Agreement completed.
2024-05-16 - 7:03:07 PM GMT



Deloitte.

Deloitte AS
Sundgaten 119
Postboks 528
NO-5501 Haugesund
Norway

+47 52 70 25 40
www.deloitte.no

Til generalforsamlingen i Ska Invest AS

UAVHENGIG REVISORS BERETNING

Konklusjon

Vi har revidert årsregnskapet for Ska Invest AS som består av:

- selskapsregnskapet, som består av balanse per 31. desember 2023, resultatregnskap, kontantstrømoppstilling for regnskapsåret avsluttet per denne datoen og noter til årsregnskapet, herunder et sammendrag av viktige regnskapsprinsipper.
- konsernregnskapet, som består av balanse per 31. desember 2023, resultatregnskap, kontantstrømoppstilling for regnskapsåret avsluttet per denne datoen og noter til årsregnskapet, herunder et sammendrag av viktige regnskapsprinsipper.

Etter vår mening

- oppfyller årsregnskapet gjeldende lovkrav,
- gir selskapsregnskapet et rettviseende bilde av selskapets finansielle stilling per 31. desember 2023 og av dets resultater og kontantstrømmer for regnskapsåret avsluttet per denne datoen i samsvar med regnskapslovens regler og god regnskapsskikk i Norge, og
- gir konsernregnskapet et rettviseende bilde av konsernets finansielle stilling per 31. desember 2023 og av dets resultater og kontantstrømmer for regnskapsåret avsluttet per denne datoen i samsvar med regnskapslovens regler og god regnskapsskikk i Norge.

Grunnlag for konklusjonen

Vi har gjennomført revisjonen i samsvar med International Standards on Auditing (ISA-ene). Våre oppgaver og plikter i henhold til disse standardene er beskrevet nedenfor under *Revisors oppgaver og plikter ved revisjonen av årsregnskapet*. Vi er uavhengige av selskapet og konsernet i samsvar med kravene i relevante lover og forskrifter i Norge og International Code of Ethics for Professional Accountants (inkludert internasjonale uavhengighetsstandarder) utstedt av International Ethics Standards Board for Accountants (IESBA-reglene), og vi har overholdt våre øvrige etiske forpliktelser i samsvar med disse kravene. Innhentet revisjonsbevis er etter vår vurdering tilstrekkelig og hensiktsmessig som grunnlag for vår konklusjon.

Øvrig informasjon

Styret og daglig leder (ledelsen) er ansvarlige for informasjonen i årsberetningen. Vår konklusjon om årsregnskapet ovenfor dekker ikke informasjonen i årsberetningen.

I forbindelse med revisjonen av årsregnskapet er det vår oppgave å lese årsberetningen. Formålet er å vurdere hvorvidt det foreligger vesentlig inkonsistens mellom årsberetningen og årsregnskapet og den kunnskap vi har opparbeidet oss under revisjonen av årsregnskapet, eller hvorvidt informasjon i årsberetningen ellers fremstår som vesentlig feil. Vi har plikt til å rapportere dersom årsberetningen fremstår som vesentlig feil. Vi har ingenting å rapportere i så henseende.

Basert på kunnskapen vi har opparbeidet oss i revisjonen, mener vi at årsberetningen

- er konsistent med årsregnskapet og
- inneholder de opplysninger som skal gis i henhold til gjeldende lovkrav.

Deloitte AS and Deloitte Advokatfirma AS are the Norwegian affiliates of Deloitte NSE LLP, a member firm of Deloitte Touche Tohmatsu Limited, a UK private company limited by guarantee ("DTTL"). DTTL and each of its member firms are legally separate and independent entities. DTTL and Deloitte NSE LLP do not provide services to clients. Please see www.deloitte.com/about to learn more about our global network of member firms.

Deloitte Norway conducts business through two legally separate and independent limited liability companies: Deloitte AS, providing audit, consulting, financial advisory and risk management services, and Deloitte Advokatfirma AS, providing tax and legal services.

Registrert i Foretaksregisteret
Medlemmer av Den norske Revisorforening
Organisasjonsnummer: 980 211 282



Deloitte.

Uavhengig revisors beretning
Ska Invest AS

Ledelsens ansvar for årsregnskapet

Ledelsen er ansvarlig for å utarbeide årsregnskapet og for at det gir et rettviseende bilde i samsvar med regnskapslovens regler og god regnskapsskikk i Norge. Ledelsen er også ansvarlig for slik internkontroll som den finner nødvendig for å kunne utarbeide et årsregnskap som ikke inneholder vesentlig feilinformasjon, verken som følge av misligheter eller utilsiktede feil.

Ved utarbeidelsen av årsregnskapet må ledelsen ta standpunkt til selskapets og konsernets evne til fortsatt drift og opplyse om forhold av betydning for fortsatt drift. Forutsetningen om fortsatt drift skal legges til grunn for årsregnskapet så lenge det ikke er sannsynlig at virksomheten vil bli avvirket.

Revisors oppgaver og plikter ved revisjonen av årsregnskapet

Vårt mål er å oppnå betryggende sikkerhet for at årsregnskapet som helhet ikke inneholder vesentlig feilinformasjon, verken som følge av misligheter eller utilsiktede feil, og å avgi en revisjonsberetning som inneholder vår konklusjon. Betryggende sikkerhet er en høy grad av sikkerhet, men ingen garanti for at en revisjon utført i samsvar med ISA-ene, alltid vil avdekke vesentlig feilinformasjon. Feilinformasjon kan oppstå som følge av misligheter eller utilsiktede feil. Feilinformasjon er å anse som vesentlig dersom den enkeltvis eller samlet med rimelighet kan forventes å påvirke de økonomiske beslutningene som brukerne foretar på grunnlag av årsregnskapet.

Som del av en revisjon i samsvar med ISA-ene, utøver vi profesjonelt skjønn og utviser profesjonell skepsis gjennom hele revisjonen. I tillegg:

- identifiserer og vurderer vi risikoen for vesentlig feilinformasjon i årsregnskapet, enten det skyldes misligheter eller utilsiktede feil. Vi utformer og gjennomfører revisjonshandlinger for å håndtere slike risikoer, og innhenter revisjonsbevis som er tilstrekkelig og hensiktsmessig som grunnlag for vår konklusjon. Risikoen for at vesentlig feilinformasjon som følge av misligheter ikke blir avdekket, er høyere enn for feilinformasjon som skyldes utilsiktede feil, siden misligheter kan innebære samarbeid, forfalskning, bevisste utelatelser, uriktige fremstillinger eller overstyring av internkontroll.
- opparbeider vi oss en forståelse av intern kontroll som er relevant for revisjonen, for å utforme revisjonshandlinger som er hensiktsmessige etter omstendighetene, men ikke for å gi uttrykk for en mening om effektiviteten av selskapets og konsernets interne kontroll.
- evaluerer vi om de anvendte regnskapsprinsippene er hensiktsmessige og om regnskapsestimatene og tilhørende noteopplysninger utarbeidet av ledelsen er rimelige.
- konkluderer vi på om ledelsens bruk av fortsatt drift-forutsetningen er hensiktsmessig, og, basert på innhentede revisjonsbevis, hvorvidt det foreligger vesentlig usikkerhet knyttet til hendelser eller forhold som kan skape tvil av betydning om selskapets og konsernets evne til fortsatt drift. Dersom vi konkluderer med at det eksisterer vesentlig usikkerhet, kreves det at vi i revisjonsberetningen henleder oppmerksomheten på tilleggsopplysningene i årsregnskapet, eller, dersom slike tilleggsopplysninger ikke er tilstrekkelige, at vi modifierer vår konklusjon. Våre konklusjoner er basert på revisjonsbevis innhentet frem til datoen for revisjonsberetningen. Etterfølgende hendelser eller forhold kan imidlertid medføre at selskapet og konsernet ikke kan fortsette driften.
- evaluerer vi den samlede presentasjonen, strukturen og innholdet i årsregnskapet, inkludert tilleggsopplysningene, og hvorvidt årsregnskapet gir uttrykk for de underliggende transaksjonene og hendelsene på en måte som gir et rettviseende bilde.
- innhenter vi tilstrekkelig og hensiktsmessig revisjonsbevis vedrørende den finansielle informasjonen til enhetene eller forretningsområdene i konsernet for å kunne gi uttrykk for en mening om konsernregnskapet. Vi er ansvarlige for å lede, følge opp og gjennomføre konsernrevisjonen. Vi har eneansvar for vår konklusjon om konsernregnskapet.

Vi kommuniserer med styret blant annet om det planlagte innholdet i og tidspunkt for revisjonsarbeidet og eventuelle vesentlige funn i revisjonen, herunder vesentlige svakheter i intern kontroll som vi avdekker gjennom revisjonen.



Deloitte.

Uavhengig revisors beretning
Ska Invest AS

Haugesund, 21. mai 2024
Deloitte AS

Else Holst-Larsen
statsautorisert revisor
(elektronisk signert)



Uavhengig revisors beretning

Name

Date

Holst-Larsen, Else

2024-05-21

Identification

 bankID™ Holst-Larsen, Else



This document contains electronic signatures using EU-compliant PAdES - PDF
Advanced Electronic Signatures (Regulation (EU) No 910/2014 (eIDAS))