



ÅRSREGNSKAPET FOR REGNSKAPSÅRET 2024 - GENERELL INFORMASJON

Enheten

Organisasjonsnummer: 991 325 026
Organisasjonsform: Aksjeselskap
Foretaksnavn: MICDROP AS
Forretningsadresse: Professor Schyttes gate 3
8006 BODØ

Regnskapsår

Årsregnskapets periode: 01.01.2024 - 31.12.2024

Konsern

Morselskap i konsern: Nei

Regnskapsregler

Regler for små foretak benyttet: Ja
Benyttet ved utarbeidelsen av årsregnskapet til selskapet: Regnskapslovens alminnelige regler

Årsregnskapet fastsatt av kompetent organ

Bekreftet av representant for selskapet: Diana Helen J Wilhelmsen
Dato for fastsettelse av årsregnskapet: 07.05.2025

Grunnlag for avgivelse

År 2024: Årsregnskapet er elektronisk innlevert
År 2023: Tall er hentet fra elektronisk innlevert årsregnskap fra 2024

Det er ikke krav til at årsregnskapet m.v. som sendes til Regnskapsregisteret er undertegnet. Kontrollen på at dette er utført ligger hos revisor/enhetens øverste organ. Sikkerheten ivaretas ved at innsender har rolle/rettighet for innsending av årsregnskapet via Altinn, og ved at det bekreftes at årsregnskapet er fastsatt av kompetent organ.

Brønnøysundregistrene, 11.05.2025



Resultatregnskap

Beløp i: NOK	Note	2024	2023
RESULTATREGNSKAP			
Inntekter			
Salgsinntekt		4 704 310	3 771 991
Annen driftsinntekt		247 433	
Sum inntekter		4 951 743	3 771 991
Kostnader			
Varekostnad		706 346	1 051 289
Lønnskostnad	1	2 670 567	2 680 483
Avskrivning av driftsmidler og immaterielle eiendeler	2	355 835	78 491
Annen driftskostnad		1 507 852	1 201 584
Sum kostnader		5 240 601	5 011 848
Driftsresultat		-288 858	-1 239 857
Finansinntekter og finanskostnader			
Annen renteinntekt		4 865	16 250
Annen finansinntekt			-148
Sum finansinntekter		4 865	16 102
Annen rentekostnad		151 055	19 844
Annen finanskostnad		870	2 732
Sum finanskostnader		151 924	22 576
Netto finans		-147 059	-6 474
Resultat før skattekostnad		-435 917	-1 246 331
Skattekostnad på resultat	3		21 716
Årsresultat	4	-435 917	-1 268 047
Årsresultat etter minoritetsinteresser		-435 917	-1 268 047
Totalresultat		-435 917	-1 268 047
Overføringer og disponeringer			



Resultatregnskap

Beløp i: NOK	Note	2024	2023
Tilleggsutbytte			143 000
Avsatt til annen egenkapital		-435 917	-1 411 047
Sum overføringer og disponeringer		-435 917	-1 268 047



Balanse

Beløp i: NOK	Note	2024	2023
BALANSE - EIENDELER			
Anleggsmidler			
Immaterielle eiendeler			
Utsatt skattefordel	3		
Varige driftsmidler			
Tomter, bygninger o.a. fast eiendom	2	2 545 486	2 710 107
Maskiner og anlegg	2		
Skip og flytende installasjoner	2		
Driftsløsøre, inventar o.a. utstyr	2	107 422	180 694
Sum varige driftsmidler	2	2 652 907	2 890 801
Sum anleggsmidler		2 652 907	2 890 802
Omløpsmidler			
Varer			
Sum varer		532 471	723 374
Fordringer			
Kundefordringer		890	53 908
Andre kortsiktige fordringer		42 330	434 563
Sum fordringer		43 220	488 471
Bankinnskudd, kontanter og lignende			
Bankinnskudd, kontanter o.l.		1 010 285	698 579
Sum bankinnskudd, kontanter og lignende		1 010 285	698 579
Sum omløpsmidler		1 585 975	1 910 424
SUM EIENDELER		4 238 883	4 801 226

BALANSE - EGENKAPITAL OG GJELD

Egenkapital

Innskutt egenkapital



Balanse

Beløp i: NOK	Note	2024	2023
Aksjekapital	5	100 000	100 000
Beholdning av egne aksjer	5		
Overkurs		4 000	4 000
Sum innskutt egenkapital		104 000	104 000
Opptjent egenkapital			
Annen egenkapital		1 294 198	1 730 115
Sum opptjent egenkapital		1 294 198	1 730 115
Sum egenkapital	4	1 398 198	1 834 115
Gjeld			
Langsiktig gjeld			
Utsatt skatt	3		
Annen langsiktig gjeld			
Gjeld til kredittinstitusjoner		1 951 240	1 000 000
Sum annen langsiktig gjeld		1 951 240	1 000 000
Sum langsiktig gjeld		1 951 240	1 000 000
Kortsiktig gjeld			
Leverandørgjeld		115 354	1 709 706
Betalbar skatt	3		
Skyldig offentlige avgifter		354 210	59 818
Annen kortsiktig gjeld		419 881	197 587
Sum kortsiktig gjeld		889 445	1 967 111
Sum gjeld		2 840 685	2 967 111
SUM EGENKAPITAL OG GJELD		4 238 883	4 801 226



Brønnøysundregistrene

ÅRSREGNSKAP FOR REGNSKAPSÅRET 2024 - GENERELL INFORMASJON

Journalnummer: 2025 420913

Enheten

Organisasjonsnummer: 991 325 026
Organisasjonsform: Aksjeselskap
Foretaksnavn: MICDROP AS
Forretningsadresse: Professor Schyttes gate 3
8006 BODØ

Regnskapsår

Årsregnskapets periode: 01.01.2024 - 31.12.2024

Konsern

Morselskap i konsern: Nei

Regnskapsregler

Regler for små foretak benyttet: Ja
Benyttet ved utarbeidelsen av
årsregnskapet til selskapet: Regnskapslovens alminnelige regler

Årsregnskapet fastsatt av kompetent organ

Bekreftet av representant for selskapet: Diana Helen J Wilhelmsen
Dato for fastsettelse av årsregnskapet: 07.05.2025

Revisjon

Selskapet har besluttet at årsregnskapet
ikke skal revideres: Ja
Årsregnskapet er utarbeidet av ekstern
autorisert regnskapsfører: Ja
Ekstern autorisert regnskapsfører har i
løpet av regnskapsåret bistått ved den
løpende regnskapsføringen eller utført
andre tjenester for selskapet enn å
utarbeide årsregnskapet: Ja

Grunnlag for avgivelse

År 2024: Årsregnskap er elektronisk innlevert.
År 2023: Tall er hentet fra elektronisk innlevert årsregnskap fra 2024.

Det er ikke krav til at årsregnskapet m.v. som sendes til Regnskapsregisteret er undertegnet. Kontrollen på at dette er utført ligger hos revisor/enhetens øverste organ. Sikkerheten ivaretas ved at innsender har rolle/rettighet for innsending av årsregnskapet via Altinn, og ved at det bekreftes at årsregnskapet er fastsatt av kompetent organ.

Brønnøysundregistrene, 10.05.2025

Brønnøysundregistrene
Postadresse: Postboks 900, 8910 Brønnøysund
Telefon: 75 00 75 00
E-post: firmapost@brreg.no Internett: www.brreg.no
Organisasjonsnummer: 974 760 673



Organisasjonsnr: 991 325 026
MICDROP AS

RESULTATREGNSKAP

Beløp i: NOK	Note	2024	2023
RESULTATREGNSKAP			
Inntekter			
Salgsinntekt		4 704 310	3 771 991
Annen driftsinntekt		247 433	
Sum inntekter		4 951 743	3 771 991
Kostnader			
Varekostnad		706 346	1 051 289
Lønnskostnad	1	2 670 567	2 680 483
Avskrivning av driftsmidler og immaterielle eiendeler	2	355 835	78 491
Annen driftskostnad		1 507 852	1 201 584
Sum kostnader		5 240 601	5 011 848
Driftsresultat		-288 858	-1 239 857
Finansinntekter og finanskostnader			
Annen renteinntekt		4 865	16 250
Annen finansinntekt			-148
Sum finansinntekter		4 865	16 102
Annen rentekostnad		151 055	19 844
Annen finanskostnad		870	2 732
Sum finanskostnader		151 924	22 576
Netto finans		-147 059	-6 474
Resultat før skattekostnad		-435 917	-1 246 331
Skattekostnad på resultat	3		21 716
Årsresultat	4	-435 917	-1 268 047
Årsresultat etter minoritetsinteresser		-435 917	-1 268 047
Totalresultat		-435 917	-1 268 047
Overføringer og disponeringer			
Tilleggsutbytte			143 000
Avsatt til annen egenkapital		-435 917	-1 411 047
Sum overføringer og disponeringer		-435 917	-1 268 047



Organisasjonsnr: 991 325 026
MICDROP AS

BALANSE

Beløp i: NOK	Note	2024	2023
BALANSE - EIENDELER			
Anleggsmidler			
Immaterielle eiendeler			
Utsatt skattefordel	3		
Varige driftsmidler			
Tomter, bygninger o.a. fast eiendom	2	2 545 486	2 710 107
Maskiner og anlegg	2		
Skip og flytende installasjoner	2		
Driftsløsøre, inventar o. a. utstyr	2	107 422	180 694
Sum varige driftsmidler	2	2 652 907	2 890 801
Sum anleggsmidler		2 652 907	2 890 802
Omløpsmidler			
Varer			
Sum varer		532 471	723 374
Fordringer			
Kundefordringer		890	53 908
Andre kortsiktige fordringer		42 330	434 563
Sum fordringer		43 220	488 471
Bankinnskudd, kontanter og lignende			
Bankinnskudd, kontanter o. l.		1 010 285	698 579
Sum bankinnskudd, kontanter og lignende		1 010 285	698 579
Sum omløpsmidler		1 585 975	1 910 424
SUM EIENDELER		4 238 883	4 801 226
BALANSE - EGENKAPITAL OG GJELD			
Egenkapital			
Innskutt egenkapital			
Aksjekapital	5	100 000	100 000
Beholdning av egne aksjer	5		
Overkurs		4 000	4 000
Sum innskutt egenkapital		104 000	104 000



Opptjent egenkapital			
Annen egenkapital		1 294 198	1 730 115
Sum opptjent egenkapital		1 294 198	1 730 115
Sum egenkapital	4	1 398 198	1 834 115
Gjeld			
Langsiktig gjeld			
Utsatt skatt	3		
Annen langsiktig gjeld			
Gjeld til			
kredittinstitusjoner		1 951 240	1 000 000
Sum annen langsiktig gjeld		1 951 240	1 000 000
Sum langsiktig gjeld		1 951 240	1 000 000
Kortsiktig gjeld			
Leverandørgjeld		115 354	1 709 706
Betalbar skatt	3		
Skyldig offentlige avgifter		354 210	59 818
Annen kortsiktig gjeld		419 881	197 587
Sum kortsiktig gjeld		889 445	1 967 111
Sum gjeld		2 840 685	2 967 111
SUM EGENKAPITAL OG GJELD		4 238 883	4 801 226



Organisasjonsnr: 991 325 026
MICDROP AS

NOTEOPPLYSNINGER - SELSKAP - alle poster oppgitt i hele tall

Note

Antall årsverk i regnskapsåret
8.00

<u>Sum</u>	<u>Beløp</u>
<u>Balanseført verdi 31.12.</u>	<u>Varige driftsmidler Immaterielle eiend.</u>

Konsernregnskap

Morselskapet sitt navn

Forretningskontor for morselskapet

Begrunnelse for at datterselskap er utelatt fra konsolideringen

<u>Samlet beløp - tilknyttet selskap</u>	<u>Årets</u>	<u>Fjorårets</u>
--	--------------	------------------

<u>Samlet beløp - foretak i samme konsern</u>	<u>Årets</u>	<u>Fjorårets</u>
---	--------------	------------------

<u>Samlet beløp - foretak i samme konsern</u>	<u>Årets</u>	<u>Fjorårets</u>
---	--------------	------------------

<u>Samlet beløp - felles kontrollert virksomhet</u>	<u>Årets</u>	<u>Fjorårets</u>
---	--------------	------------------

<u>Pantstillelse</u>	<u>Beløp</u>
----------------------	--------------

<u>Beholdning av egne aksjer</u>	<u>Antall</u>	<u>Pålydende</u>	<u>Andel av aksjek.</u>
----------------------------------	---------------	------------------	-------------------------



BankID Signing
Christoffer Bølgen Johnsen
2025-04-25



BankID Signing
Diana Helen Jakobsen Wilhelm
2025-05-07

Årsregnskap

2024

Micdrop AS

Org.nr.:991 325 026

Resultatregnskap
Balanse
Noter

Utarbeidet av:
SPAREBANK 1 REGNSKAPSHUSET NORD-NORGE AS

SpareBank 1
REGNSKAPSHUSET



BankID Signing
Christoffer Bølgen Johnsen
2025-04-25

BankID Signing
Diana Helen Jakobsen Wilhelm
2025-05-07

RESULTATREGNSKAP

MICDROP AS

DRIFTSINNEKTER OG DRIFTSKOSTNADER	Note	2024	2023
Salgsinntekt		4 704 310	3 771 991
Annen driftsinntekt		247 433	0
Sum driftsinntekter		4 951 743	3 771 991
Varekostnad		706 346	1 051 289
Lønnskostnad	1	2 670 567	2 680 483
Avskrivning av driftsmidler og immaterielle eiendeler	2	355 835	78 491
Annen driftskostnad		1 507 852	1 201 584
Sum driftskostnader		5 240 601	5 011 848
Driftsresultat		-288 858	-1 239 857
FINANSINNEKTER OG FINANSKOSTNADER			
Annen renteinntekt		4 865	16 250
Annen finansinntekt		0	-148
Annen rentekostnad		151 055	19 844
Annen finanskostnad		870	2 732
Resultat av finansposter		-147 059	-6 474
Resultat før skattekostnad		-435 917	-1 246 331
Skattekostnad på resultat	3	0	21 716
Årsresultat	4	-435 917	-1 268 047
OVERFØRINGER			
Tilleggsutbytte		0	143 000
Avsatt til annen egenkapital		-435 917	-1 411 047
Sum overføringer		-435 917	-1 268 047

MICDROP AS

SIDE 2



BankID Signing
Christoffer Bølgen Johnsen
2025-04-25

BankID Signing
Diana Helen Jakobsen Wilhelm
2025-05-07

BALANSE

MICDROP AS

EIENDELER	Note	2024	2023
ANLEGGSMIDLER			
IMMATERIELLE EIENDELER			
VARIGE DRIFTSMIDLER			
Tomter, bygninger o.a. fast eiendom	2	2 545 486	2 710 107
Driftsløsøre, inventar o.a. utstyr	2	107 422	180 694
Sum varige driftsmidler	2	2 652 907	2 890 801
FINANSIELLE ANLEGGSMIDLER			
Sum anleggsmidler		2 652 907	2 890 802
OMLØPSMIDLER			
Lager av varer og annen beholdning		532 471	723 374
FORDRINGER			
Kundefordringer		890	53 908
Andre kortsiktige fordringer		42 330	434 563
Sum fordringer		43 220	488 471
INVESTERINGER			
Bankinnskudd, kontanter o.l.		1 010 285	698 579
Sum omløpsmidler		1 585 975	1 910 424
Sum eiendeler		4 238 883	4 801 226



BankID Signing
Christoffer Bølgen Johnsen
2025-04-25

BankID Signing
Diana Helen Jakobsen Wilhelm
2025-05-07

BALANSE

MICDROP AS

EGENKAPITAL OG GJELD	Note	2024	2023
EGENKAPITAL			
INNSKUTT EGENKAPITAL			
Aksjekapital	5	100 000	100 000
Overkurs		4 000	4 000
Sum innskutt egenkapital		104 000	104 000
OPPTJENT EGENKAPITAL			
Annen egenkapital		1 294 198	1 730 115
Sum opptjent egenkapital		1 294 198	1 730 115
Sum egenkapital	4	1 398 198	1 834 115
GJELD			
AVSETNING FOR FORPLIKTELSER			
ANNEN LANGSIKTIG GJELD			
Gjeld til kredittinstitusjoner		1 951 240	1 000 000
Sum annen langsiktig gjeld		1 951 240	1 000 000
KORTSIKTIG GJELD			
Leverandørgjeld		115 354	1 709 706
Skyldig offentlige avgifter		354 210	59 818
Annen kortsiktig gjeld		419 881	197 587
Sum kortsiktig gjeld		889 445	1 967 111
Sum gjeld		2 840 685	2 967 111
Sum egenkapital og gjeld		4 238 883	4 801 226

Bodø
Styret i Micdrop AS


Christoffer Bølgen Johnsen
styreleder

Diana Helen J Wilhelmsen
daglig leder



MICDROP AS

NOTER



Regnskapsprinsipper

Årsregnskapet er satt opp i samsvar med regnskapsloven og NRS 8 - God regnskapsskikk for små foretak.

Driftsinntekter

Inntektsføring ved salg av varer skjer på leveringstidspunktet. Tjenester inntektsføres etter hvert som de leveres.

Skatt

Skattekostnaden i resultatregnskapet omfatter både periodens betalbare skatt og endring i utsatt skatt. Utsatt skatt er beregnet med 22 % på grunnlag av de midlertidige forskjeller som eksisterer mellom regnskapsmessige og skattemessige verdier, samt ligningsmessig underskudd til fremføring ved utgangen av regnskapsåret. Skatteøkende og skattereduserende midlertidige forskjeller som reverserer eller kan reverseres i samme periode er utlignet og nettoført.

Klassifisering og vurdering av anleggsmidler

Anleggsmidler omfatter eiendeler bestemt til varig eie og bruk. Anleggsmidler er vurdert til anskaffelseskost. Varige driftsmidler balanseføres og avskrives over driftsmidlets økonomiske levetid. Varige driftsmidler nedskrives til virkelig verdi ved verdifall som forventes ikke å være forbigående. Nedskrivningen reverseres når grunnlaget for nedskrivningen ikke lenger er til stede.

Klassifisering og vurdering av omløpsmidler

Omløpsmidler og kortsiktig gjeld omfatter normalt poster som forfaller til betaling innen ett år etter balansedagen, samt poster som knytter seg til varekretsløpet. Omløpsmidler vurderes til laveste verdi av anskaffelseskost og virkelig verdi.

Varer

Varer er vurdert til det laveste av anskaffelseskost og netto salgsverdi.


Fordringer

Kundefordringer og andre fordringer oppføres til pålydende etter fradrag for avsetning til forventet tap. Avsetning til tap gjøres på grunnlag av en individuell vurdering av de enkelte fordringene.



MICDROP AS

NOTER



Note 1 Lønnskostnader og antall årsverk

Lønnskostnader

	2024	2023
Lønninger	2 288 390	2 417 919
Arbeidsgiveravgift	188 688	199 029
Pensjonskostnader	110 351	101 992
Andre ytelser	83 138	-38 457
Sum	2 670 567	2 680 483

Selskapet har i 2024 sysselsatt 8 årsverk.

Note 2 Anleggsmidler

	Fast byggningsinventar, leide bygg	Driftsløsøre, inventar ol.	Sum
Anskaffelseskost pr. 01.01.24	2 805 027	498 189	3 303 216
+ Tilgang kjøpte driftsmidler	2 828 048		2 828 048
- Avgang i året	2 805 027		2 805 027
= Anskaffelseskost 31.12.24	2 828 048	498 189	3 326 238
Akkumulerte avskrivninger 31.12.24	282 563	390 768	673 330
= Bokført verdi 31.12.24	2 545 486	107 422	2 652 907
Årets ordinære avskrivninger	282 563	73 273	355 836
Økonomisk levetid	0-10 år	3-5 år	



MICDROP AS

NOTER

BankID Signing
Christoffer Bølgen Johnsen
2025-04-25
BankID Signing
Diana Helen Jakobsen Wilhelm
2025-05-07

Note 3 Skatt

Årets skattekostnad	2024	2023
Resultatført skatt på ordinært resultat:		
Betalbar skatt	0	0
Endring i utsatt skattefordel	0	21 716
Skattekostnad ordinært resultat	0	21 716
Skattepliktig inntekt:		
Resultat før skatt	-435 917	-1 246 331
Permanente forskjeller	2 000	30 164
Endring i midlertidige forskjeller	-311 913	334 827
Skattepliktig inntekt	-745 830	-881 339
Betalbar skatt i balansen:		
Betalbar skatt på årets resultat	0	0
Sum betalbar skatt i balansen	0	0

Skatteeffekten av midlertidige forskjeller og underskudd til fremføring som har gitt opphav til utsatt skatt og utsatte skattefordeler, spesifisert på typer av midlertidige forskjeller

	2024	2023	Endring
Varige driftsmidler	-121 631	-105 622	16 009
Varebeholdning	0	-327 916	-327 916
Fordringer	6	0	-6
Sum	-121 625	-433 538	-311 913
Akkumulert fremførbart underskudd	-1 627 169	-881 339	745 830
Inngår ikke i beregningen av utsatt skatt	1 748 794	1 314 877	-433 917
Utsatt skattefordel (22 %)	0	0	0

I henhold til God regnskapsskikk for små foretak balanseføres ikke utsatt skattefordel.


Note 4 Egenkapital

	Aksjekapital	Overkurs	Annen Innskutt egenkapital	Annen egenkapital	Sum egenkapital
Pr. 31.12.2023	100 000	4 000	0	1 730 115	1 834 115
Årets resultat				-435 917	-435 917
Pr 31.12.2024	100 000	4 000	0	1 294 198	1 398 198



MICDROP AS

NOTER



Note 5 Aksjonærer

Aksjekapitalen i Micdrop AS pr. 31.12 består av:

	Antall	Pålydende	Bokført
Ordinære aksjer	100	1 000,0	100 000
Sum	100		100 000

Eierstruktur

De største aksjonærene i % pr. 31.12 var:

	Ordinære	Eierandel	Stemmeandel
Diana Helen J Wilhelmsen	100	100,0	100,0

Aksjer eiet av medlemmer i styret og daglig leder:

Navn	Verv	Ordinære
Diana Helen J Wilhelmsen	daglig leder	100
Totalt antall aksjer		100