



ÅRSREGNSKAPET FOR REGNSKAPSÅRET 2025 - GENERELL INFORMASJON

Enheten

Organisasjonsnummer:	828 596 012
Organisasjonsform:	Aksjeselskap
Foretaksnavn:	AMR INVEST AS
Forretningsadresse:	Hetlevikvegen 149 5304 HETLEVIK

Regnskapsår

Årsregnskapets periode:	01.01.2025 - 31.12.2025
-------------------------	-------------------------

Konsern

Morselskap i konsern:	Ja
Konsernregnskap lagt ved:	Nei

Regnskapsregler

Regler for små foretak benyttet:	Ja
Benyttet ved utarbeidelsen av årsregnskapet til selskapet:	Regnskapslovens alminnelige regler

Årsregnskapet fastsatt av kompetent organ

Bekreftet av representant for selskapet:	Anne May Larsen Ramsøy
Dato for fastsettelse av årsregnskapet:	21.03.2026

Grunnlag for avgivelse

År 2025: Årsregnskapet er elektronisk innlevert
År 2024: Tall er hentet fra elektronisk innlevert årsregnskap fra 2025

Det er ikke krav til at årsregnskapet m.v. som sendes til Regnskapsregisteret er undertegnet. Kontrollen på at dette er utført ligger hos revisor/enhetens øverste organ. Sikkerheten ivaretas ved at innsender har rolle/rettighet for innsending av årsregnskapet via Altinn, og ved at det bekreftes at årsregnskapet er fastsatt av kompetent organ.

Brønnøysundregistrene, 23.04.2026



Resultatregnskap

Beløp i: NOK	Note	2025	2024
RESULTATREGNSKAP			
Kostnader			
Annen driftskostnad	1	14 648	14 527
Sum kostnader		14 648	14 527
Driftsresultat		-14 648	-14 527
Finansinntekter og finanskostnader			
Annen renteinntekt		39 810	19 788
Annen finansinntekt		13 683	1 228 055
Verdiøkning markedsbaserte omløpsmidler		236 712	29 701
Sum finansinntekter		290 205	1 277 544
Annen rentekostnad		455	641
Annen finanskostnad		9 735	8 880
Sum finanskostnader		10 190	9 521
Netto finans		280 015	1 268 023
Resultat før skattekostnad		265 368	1 253 497
Skattekostnad på resultat	2	58 481	49 376
Årsresultat		206 887	1 204 121
Årsresultat etter minoritetsinteresser		206 887	1 204 121
Totalresultat		206 887	1 204 121
Overføringer og disponeringer			
Avsatt til annen egenkapital		206 887	1 204 121
Sum overføringer og disponeringer		206 887	1 204 121



Balanse

Beløp i: NOK	Note	2025	2024
BALANSE - EIENDELER			
Anleggsmidler			
Immaterielle eiendeler			
Utsatt skattefordel	2		
Finansielle anleggsmidler			
Investering i datterselskap		30 000	30 000
Investeringer i aksjer og andeler		4 868 634	4 629 797
Sum finansielle anleggsmidler		4 898 634	4 659 797
Sum anleggsmidler		4 898 634	4 659 797
Omløpsmidler			
Varer			
Bankinnskudd, kontanter og lignende			
Bankinnskudd, kontanter o.l.		1 107 573	1 130 419
Sum bankinnskudd, kontanter og lignende		1 107 573	1 130 419
Sum omløpsmidler		1 107 573	1 130 419
SUM EIENDELER		6 006 207	5 790 216
BALANSE - EGENKAPITAL OG GJELD			
Egenkapital			
Innskutt egenkapital			
Aksjekapital	3, 4	90 000	90 000
Beholdning av egne aksjer	3		
Overkurs		3 280 911	3 280 911
Annen innskutt egenkapital		-9 070	-9 070
Sum innskutt egenkapital		3 361 841	3 361 841
Opptjent egenkapital			
Annen egenkapital	4	1 486 370	1 429 484



Balanse

Beløp i: NOK	Note	2025	2024
Sum opptjent egenkapital		1 486 370	1 429 484
Sum egenkapital	4	4 848 211	4 791 324
Gjeld			
Langsiktig gjeld			
Utsatt skatt	2		
Annen langsiktig gjeld			
Langsiktig konserngjeld		1 099 515	949 515
Sum annen langsiktig gjeld		1 099 515	949 515
Sum langsiktig gjeld		1 099 515	949 515
Kortsiktig gjeld			
Betalbar skatt	2	58 481	49 376
Sum kortsiktig gjeld		58 481	49 376
Sum gjeld		1 157 996	998 891
SUM EGENKAPITAL OG GJELD		6 006 207	5 790 216



Brønnøysundregistrene

ÅRSREGNSKAP FOR REGNSKAPSÅRET 2025 - GENERELL INFORMASJON

Journalnummer: 2026 354328

Virksomheten

Organisasjonsnummer: 828 596 012
Organisasjonsform: Aksjeselskap
Foretaksnavn: AMR INVEST AS
Forretningsadresse: Hetlevikvegen 149
5304 HETLEVIK

Regnskapsår

Årsregnskapets periode: 01.01.2025 - 31.12.2025

Konsern

Morselskap i konsern: Ja
Konsernregnskap lagt ved: Nei

Regnskapsregler

Regler for små foretak benyttet: Ja
Benyttet ved utarbeidelsen av
årsregnskapet: Regnskapslovens alminnelige regler

Årsregnskapet fastsatt av kompetent organ

Bekreftet av: Anne May Larsen Ramsøy
Dato for fastsettelse av årsregnskapet: 21.03.2026

Grunnlag for avgivelse

År 2025: Årsregnskap er elektronisk innlevert.
År 2024: Tall er hentet fra elektronisk innlevert årsregnskap fra 2025.

Virksomheten sitt øverste organ er ansvarlig for at årsregnskapet er signert. Det er mulig å levere årsregnskap uten signatur fordi sikkerheten for rett rapportering er ivaretatt ved at innsenderen har rolle/rettighet for innsending i Altinn. Navnet på representanten, som bekrefter at årsregnskapet er godkjent, er i tillegg oppgitt.

Brønnøysundregistrene, 22.04.2026



Organisasjonsnr: 828 596 012
AMR INVEST AS

RESULTATREGNSKAP

Beløp i: NOK	Note	2025	2024
RESULTATREGNSKAP			
Kostnader			
Annen driftskostnad	1	14 648	14 527
Sum kostnader		14 648	14 527
Driftsresultat		-14 648	-14 527
Finansinntekter og finanskostnader			
Annen renteinntekt		39 810	19 788
Annen finansinntekt		13 683	1 228 055
Verdiøkning markedsbaserte omløpsmidler		236 712	29 701
Sum finansinntekter		290 205	1 277 544
Annen rentekostnad		455	641
Annen finanskostnad		9 735	8 880
Sum finanskostnader		10 190	9 521
Netto finans		280 015	1 268 023
Resultat før skattekostnad		265 368	1 253 497
Skattekostnad på resultat	2	58 481	49 376
Årsresultat		206 887	1 204 121
Årsresultat etter minoritetsinteresser		206 887	1 204 121
Totalresultat		206 887	1 204 121
Overføringer og disponeringer			
Avsatt til annen egenkapital		206 887	1 204 121
Sum overføringer og disponeringer		206 887	1 204 121



Organisasjonsnr: 828 596 012
AMR INVEST AS

BALANSE

Beløp i: NOK **Note** **2025** **2024**

BALANSE - EIENDELER

Anleggsmidler

Immaterielle eiendeler

Utsatt skattefordel 2

Finansielle anleggsmidler

Investering i datterselskap 30 000 30 000

Investeringer i aksjer og andeler 4 868 634 4 629 797

Sum finansielle anleggsmidler 4 898 634 4 659 797

Sum anleggsmidler 4 898 634 4 659 797

Omløpsmidler

Varer

Bankinnskudd, kontanter og lignende

Bankinnskudd, kontanter o. l. 1 107 573 1 130 419

Sum bankinnskudd, kontanter og lignende 1 107 573 1 130 419

Sum omløpsmidler 1 107 573 1 130 419

SUM EIENDELER 6 006 207 5 790 216

BALANSE - EGENKAPITAL OG GJELD

Egenkapital

Innskutt egenkapital

Aksjekapital 3, 4 90 000 90 000

Beholdning av egne aksjer 3

Overkurs 3 280 911 3 280 911

Annen innskutt egenkapital -9 070 -9 070

Sum innskutt egenkapital 3 361 841 3 361 841

Opptjent egenkapital

Annen egenkapital 4 1 486 370 1 429 484

Sum opptjent egenkapital 1 486 370 1 429 484

Sum egenkapital 4 848 211 4 791 324

Gjeld

Langsiktig gjeld

Utsatt skatt 2



Annen langsiktig gjeld		
Langsiktig konserngjeld	1 099 515	949 515
Sum annen langsiktig gjeld	1 099 515	949 515
Sum langsiktig gjeld	1 099 515	949 515
Kortsiktig gjeld		
Betalbar skatt	2 58 481	49 376
Sum kortsiktig gjeld	58 481	49 376
Sum gjeld	1 157 996	998 891
SUM EGENKAPITAL OG GJELD	6 006 207	5 790 216



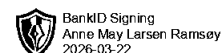
Organisasjonsnr: 828 596 012
AMR INVEST AS

NOTEOPPLYSNINGER - SELSKAP

- alle poster oppgitt i hele tall

Note

Antall årsverk i regnskapsåret
0.00



ÅRSREGNSKAP

2025

Amr Invest AS

Organisasjonsnummer: 828 596 012



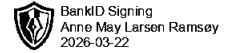
Resultatregnskap			
Amr Invest AS			
Driftsinntekter og driftskostnader	Note	2025	2024
Annen driftskostnad	1	14 648	14 527
Sum driftskostnader		14 648	14 527
Driftsresultat		-14 648	-14 527
Finansinntekter og finanskostnader			
Annen renteinntekt		39 810	19 788
Annen finansinntekt		13 683	1 228 055
Verdiøkning markedsbaserte omløpsmidler		236 712	29 701
Annen rentekostnad		455	641
Annen finanskostnad		9 735	8 880
Resultat av finansposter		280 015	1 268 023
Resultat før skattekostnad		265 368	1 253 497
Skattekostnad på resultat	2	58 481	49 376
Årsresultat		206 887	1 204 121
Overføringer			
Avsatt til annen egenkapital		206 887	1 204 121
Sum overføringer		206 887	1 204 121



Balanse			
Amr Invest AS			
Eiendeler	Note	2025	2024
Anleggsmidler			
Finansielle anleggsmidler			
Investeringer i datterselskap		30 000	30 000
Investeringer i aksjer og andeler		4 868 634	4 629 797
Sum finansielle anleggsmidler		4 898 634	4 659 797
Sum anleggsmidler		4 898 634	4 659 797
Omløpsmidler			
Bankinnskudd, kontanter o.l.		1 107 573	1 130 419
Sum omløpsmidler		1 107 573	1 130 419
Sum eiendeler		6 006 207	5 790 216



Balanse			
Amr Invest AS			
Egenkapital og gjeld	Note	2025	2024
Egenkapital			
Innskutt egenkapital			
Aksjekapital	3, 4	90 000	90 000
Overkurs		3 280 911	3 280 911
Annen innskutt egenkapital		-9 070	-9 070
Sum innskutt egenkapital		3 361 841	3 361 841
Opptjent egenkapital			
Annen egenkapital	4	1 486 370	1 429 484
Sum opptjent egenkapital		1 486 370	1 429 484
Sum egenkapital	4	4 848 211	4 791 324
Gjeld			
Avsetning for forpliktelser			
Annen langsiktig gjeld			
Langsiktig konserngjeld		1 099 515	949 515
Sum annen langsiktig gjeld		1 099 515	949 515
Kortsiktig gjeld			
Betalbar skatt	2	58 481	49 376
Sum kortsiktig gjeld		58 481	49 376
Sum gjeld		1 157 996	998 891
Sum egenkapital og gjeld		6 006 207	5 790 216
21.03.2026 Styret i Amr Invest AS			
<hr/> Anne May Larsen Ramsøy styreleder			
Amr Invest AS			Side 4



REGNSKAPSPRINSIPPER

Årsregnskapet er satt opp i samsvar med regnskapsloven. Det er utarbeidet etter norske regnskapsstandarder for små foretak.

Virksomhetens art og lokalisering

Amr Invest AS er et holdingselskap der virksomheten i datter omfatter Frisering og barbering. Selskapet er lokalisert i Askøy kommune.

Driftsinntekter og kostnader

Inntektsføring skjer etter opptjeningsprinsippet som normalt vil være leveringstidspunktet for varer og tjenester. Kostnader medtas etter sammenstillingsprinsippet, dvs. at kostnader medtas i samme periode som tilhørende inntekter inntektsføres.

Hovedregel for vurdering og klassifisering av eiendeler og gjeld

Eiendeler bestemt til varig eie eller bruk er klassifisert som anleggsmidler. Andre eiendeler er klassifisert som omløpsmidler. Fordringer som skal tilbakebetales innen et år er uansett klassifisert som omløpsmidler. Ved klassifisering av kortsiktig og langsiktig gjeld er analoge kriterier lagt til grunn.

Anleggsmidler vurderes til anskaffelseskost, men nedskrives til virkelig verdi når verdifallet forventes ikke å være forbigående. Anleggsmidler med begrenset økonomisk levetid avskrives planmessig. Langsiktig gjeld balanseføres til nominelt mottatt beløp på etableringstidspunktet.

Omløpsmidler vurderes til laveste av anskaffelseskost og virkelig verdi. Kortsiktig gjeld balanseføres til nominelt mottatt beløp på etableringstidspunktet.

Enkelte poster er vurdert etter andre regler. Postene det gjelder vil være blant de postene som omhandles nedenfor.

Varige driftsmidler

Varige driftsmidler avskrives over forventet økonomisk levetid. Avskrivningene er som hovedregel fordelt lineært over antatt økonomisk levetid.

Fordringer

Kundefordringer og andre fordringer oppføres til pålydende etter fradrag for avsetning til forventet tap. Avsetning til tap gjøres på grunnlag av en individuell vurdering av de enkelte fordringene. I tillegg gjøres det for øvrige kundefordringer en uspesifisert avsetning for å dekke antatt tap.

Skatt

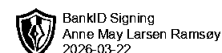
Skattekostnaden i resultatregnskapet omfatter både periodens betalbare skatt og endring i utsatt skatt. Utsatt skatt er beregnet med 22 % på grunnlag av de midlertidige forskjeller som eksisterer mellom regnskapsmessige og skattemessige verdier, samt ligningsmessig underskudd til fremføring ved utgangen av regnskapsåret. Skatteøkende og skattereduserende midlertidige forskjeller som reverserer eller kan reversere i samme periode er utlignet og nettoført.

Note 1 Lønnskostnader, antall ansatte, godtgjørelser, lån til ansatte m.m.

Gjennomsnittlig antall årsverk: ca. 0.

Pensjonsforpliktelser

Selskapet er ikke pliktig til å ha tjenstepensjonsordning etter lov om obligatorisk tjenstepensjon.



Note 2 Skatt

Årets skattekostnad	2025	2024
Resultatført skatt på ordinært resultat:		
Betalbar skatt	58 481	49 376
Endring i utsatt skatt	0	0
Skattekostnad ordinært resultat	58 481	49 376
Skattepliktig inntekt:		
Resultat før skatt	265 368	1 253 497
Permanente forskjeller	455	-1 029 060
Skattepliktig inntekt	265 823	224 437
Betalbar skatt i balansen:		
Betalbar skatt på årets resultat	58 481	49 376
Sum betalbar skatt i balansen	58 481	49 376

Skatteeffekten av midlertidige forskjeller som har gitt opphav til utsatt skatt og utsatte skattefordeler, spesifisert på typer av midlertidige forskjeller

	2025	2024	Endring
Utsatt skatt (22 %)	0	0	0

Note 3 Aksjonærer

Aksjekapitalen i Amr Invest AS pr. 31.12 består av:

	Antall	Pålydende	Bokført
Ordinære aksjer	100	900,0	90 000
Sum	100		90 000

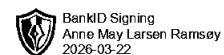
Eierstruktur

De største aksjonærene i % pr. 31.12 var:

	Ordinære	Eierandel	Stemmeandel
Anne May Larsen Ramsøy	100	100,0	100,0

Aksjer eiet av medlemmer i styret og daglig leder:

Navn	Verv	Ordinære
Anne May Larsen Ramsøy	styreleder	100
Totalt antall aksjer		100



Note 4 Egenkapital

	Aksje- kapital	Overkurs	Annen innsk. Egenkapital	Annen EK	Sum
Egenkapital pr 31.12.2024	90 000	3 280 911	-9 070	1 429 484	4 791 324
Endring egenkapital - utbytte				-150 000	-150 000
Årets resultat				206 887	206 887
Egenkapital pr 31.12.2025	90 000	3 280 911	-9 070	1 486 370	4 848 211



Me  BankID Signing
Christian Peschout Olsen
2026-03-24

Oppdragsansvarlige partnere:
Anne-Kristin Heggøy
Statsautorisert revisor/
Statsautorisert regnskapsfører

Christian Peschout Olsen
Statsautorisert revisor/
Statsautorisert regnskapsfører

Per Ingvard Ohnstad
Statsautorisert revisor/
Statsautorisert regnskapsfører

Uavhengig revisors beretning
Til generalforsamlingen i AMR Invest AS

Uttalelse om revisjonen av årsregnskapet

Konklusjon

Vi har revidert AMR Invest AS sitt årsregnskap som viser et overskudd på NOK 206 887. Årsregnskapet består av balanse per 31. desember 2025 og resultatregnskap for regnskapsåret avsluttet per denne datoen og noter til årsregnskapet, herunder et sammendrag av viktige regnskapsprinsipper.

Etter vår mening

- oppfyller årsregnskapet gjeldende lovkrav, og
- gir årsregnskapet et rettviseende bilde av selskapets finansielle stilling per 31. desember 2025 og av dets resultater for regnskapsåret avsluttet per denne datoen i samsvar med regnskapslovens regler og god regnskapsskikk i Norge.

Grunnlag for konklusjonen

Vi har gjennomført revisjonen i samsvar med den internasjonale revisjonsstandarden for revisjon av regnskap til mindre komplekse enheter (ISA for MKE). Våre oppgaver og plikter i henhold til ISA for MKE er beskrevet nedenfor under Revisors oppgaver og plikter ved revisjonen av årsregnskapet. Vi er uavhengige av selskapet i samsvar med kravene i relevante lover og forskrifter i Norge og International Code of Ethics for Professional Accountants (inkludert internasjonale uavhengighetsstandarder) utstedt av International Ethics Standards Board for Accountants (IESBA-reglene), og vi har overholdt våre øvrige etiske forpliktelser i samsvar med disse kravene. Innhentet revisjonsbevis er etter vår vurdering tilstrekkelig og hensiktsmessig som grunnlag for vår konklusjon.

Ledelsens ansvar for årsregnskapet

Styret og daglig leder (ledelsen) er ansvarlig for å utarbeide årsregnskapet og for at det gir et rettviseende bilde i samsvar med regnskapslovens regler og god regnskapsskikk i Norge. Ledelsen er også ansvarlig for slik intern kontroll som den finner nødvendig for å kunne utarbeide et årsregnskap som ikke inneholder vesentlig feilinformasjon, verken som følge av misligheter eller utilsiktede feil.

Ved utarbeidelsen av årsregnskapet må ledelsen ta standpunkt til selskapets evne til fortsatt drift og opplyse om forhold av betydning for fortsatt drift. Forutsetningen om fortsatt drift skal legges til grunn for årsregnskapet så lenge det ikke er sannsynlig at virksomheten vil bli avvirket.

Revisors oppgaver og plikter ved revisjonen av årsregnskapet

Vårt mål er å oppnå betryggende sikkerhet for at årsregnskapet som helhet ikke inneholder vesentlig feilinformasjon, verken som følge av misligheter eller utilsiktede feil, og å avgi en revisjonsberetning som inneholder vår konklusjon. Betryggende sikkerhet er en høy grad av sikkerhet, men ingen garanti for at en revisjon utført i samsvar med ISA for MKE, alltid vil avdekke vesentlig feilinformasjon. Feilinformasjon kan oppstå som følge av misligheter eller utilsiktede feil. Feilinformasjon er å anse som vesentlig dersom den enkeltvis eller samlet med rimelighet kan forventes å påvirke de økonomiske beslutningene som brukerne foretar, på grunnlag av årsregnskapet.

For videre beskrivelse av revisors oppgaver og plikter vises det til: <https://revisorforeningen.no/revisjonsberetninger>

Askøy, 24.03.2026
Ultima Revisjon AS

Christian Peschout Olsen
Statsautorisert revisor