



ÅRSREGNSKAPET FOR REGNSKAPSÅRET 2025 - GENERELL INFORMASJON

Enheten

Organisasjonsnummer: 919 331 852
Organisasjonsform: Aksjeselskap
Foretaksnavn: ROBBERSTAD INVEST AS
Forretningsadresse: Høyenhallvegen 10
2819 GJØVIK

Regnskapsår

Årsregnskapets periode: 01.01.2025 - 31.12.2025

Konsern

Morselskap i konsern: Nei

Regnskapsregler

Regler for små foretak benyttet: Ja
Benyttet ved utarbeidelsen av årsregnskapet til selskapet: Regnskapslovens alminnelige regler

Årsregnskapet fastsatt av kompetent organ

Bekreftet av representant for selskapet: Øystein Robberstad
Dato for fastsettelse av årsregnskapet: 27.02.2026

Grunnlag for avgivelse

År 2025: Årsregnskapet er elektronisk innlevert
År 2024: Tall er hentet fra elektronisk innlevert årsregnskap fra 2025

Det er ikke krav til at årsregnskapet m.v. som sendes til Regnskapsregisteret er undertegnet. Kontrollen på at dette er utført ligger hos revisor/enhetens øverste organ. Sikkerheten ivaretas ved at innsender har rolle/rettighet for innsending av årsregnskapet via Altinn, og ved at det bekreftes at årsregnskapet er fastsatt av kompetent organ.

Brønnøysundregistrene, 03.03.2026



Resultatregnskap

Beløp i: NOK	Note	2025	2024
RESULTATREGNSKAP			
Inntekter			
Salgsinntekt		10 000	10 000
Sum inntekter		10 000	10 000
Kostnader			
Lønnskostnad	2		
Avskrivning av driftsmidler og immaterielle eiendeler	3		
Annen driftskostnad		13 985	15 103
Sum kostnader		13 985	15 103
Driftsresultat		-3 985	-5 103
Finansinntekter og finanskostnader			
Annen renteinntekt		24 989	21 236
Annen finansinntekt		82 591	272 846
Verdiøkning markedsbaserte omløpsmidler	4	91 357	
Sum finansinntekter		198 937	294 082
Annen finanskostnad		1 175	27 359
Sum finanskostnader		1 175	27 359
Netto finans		197 762	266 723
Resultat før skattekostnad		193 777	261 620
Skattekostnad på resultat	5	4 503	-1 792
Årsresultat	6	189 274	263 412
Årsresultat etter minoritetsinteresser		189 274	263 412
Totalresultat		189 274	263 412
Overføringer og disponeringer			
Avsatt til annen egenkapital		189 274	263 412
Sum overføringer og disponeringer		189 274	263 412



Resultatregnskap

Beløp i: NOK	Note	2025	2024
---------------------	-------------	-------------	-------------



Balanse

Beløp i: NOK	Note	2025	2024
BALANSE - EIENDELER			
Anleggsmidler			
Immaterielle eiendeler			
Utsatt skattefordel	5	16 720	21 223
Sum immaterielle eiendeler		16 720	21 223
Varige driftsmidler			
Tomter, bygninger o.a. fast eiendom	3		
Maskiner og anlegg	3		
Skip og flytende installasjoner	3		
Driftsløsøre, inventar o.a. utstyr	3		
Sum varige driftsmidler	3		
Finansielle anleggsmidler			
Investering i datterselskap	7		
Investering i annet foretak i samme konsern	7		
Investeringer i tilknyttet selskap	7	266 668	266 668
Investeringer i aksjer og andeler		42 200	42 200
Andre langsiktige fordringer		304 097	1 249 160
Sum finansielle anleggsmidler		612 965	1 558 028
Sum anleggsmidler		629 685	1 579 251
Omløpsmidler			
Varer			
Investeringer			
Aksjer og andeler i foretak i samme konsern	7		
Markedsbaserte aksjer	4	1 421 482	302 924
Sum investeringer		1 421 482	302 924
Bankinnskudd, kontanter og lignende			
Bankinnskudd, kontanter o.l.		44 867	12 585
Sum bankinnskudd, kontanter og lignende		44 867	12 585
Sum omløpsmidler		1 466 350	315 510



Balanse

Beløp i: NOK	Note	2025	2024
SUM EIENDELER		2 096 035	1 894 761
BALANSE - EGENKAPITAL OG GJELD			
Egenkapital			
Innskutt egenkapital			
Aksjekapital	8	30 000	30 000
Sum innskutt egenkapital		30 000	30 000
Opptjent egenkapital			
Fond for vurderingsforskjeller	6		
Annen egenkapital	9	2 054 035	1 864 761
Sum opptjent egenkapital	6	2 054 035	1 864 761
Sum egenkapital	6	2 084 035	1 894 761
Gjeld			
Langsiktig gjeld			
Utsatt skatt	5		
Annen langsiktig gjeld			
Ansvarlig lånekapital		12 000	
Sum annen langsiktig gjeld		12 000	
Sum langsiktig gjeld		12 000	
Betalbar skatt	5		
Sum gjeld		12 000	
SUM EGENKAPITAL OG GJELD		2 096 035	1 894 761



Brønnøysundregistrene

ÅRSREGNSKAP FOR REGNSKAPSÅRET 2025 - GENERELL INFORMASJON

Journalnummer: 2026 322969

Enheten

Organisasjonsnummer: 919 331 852
Organisasjonsform: Aksjeselskap
Foretaksnavn: ROBBERSTAD INVEST AS
Forretningsadresse: Høyenhallvegen 10
2819 GJØVIK

Regnskapsår

Årsregnskapets periode: 01.01.2025 - 31.12.2025

Konsern

Morselskap i konsern: Nei

Regnskapsregler

Regler for små foretak benyttet: Ja
Benyttet ved utarbeidelsen av
årsregnskapet til selskapet: Regnskapslovens alminnelige regler

Årsregnskapet fastsatt av kompetent organ

Bekreftet av representant for selskapet: Øystein Robberstad
Dato for fastsettelse av årsregnskapet: 27.02.2026

Revisjon

Selskapet har besluttet at årsregnskapet
ikke skal revideres: Ja

Grunnlag for avgivelse

År 2025: Årsregnskap er elektronisk innlevert.
År 2024: Tall er hentet fra elektronisk innlevert årsregnskap fra 2025.

Det er ikke krav til at årsregnskapet m.v. som sendes til Regnskapsregisteret er undertegnet. Kontrollen på at dette er utført ligger hos revisor/enhetens øverste organ. Sikkerheten ivaretas ved at innsender har rolle/rettighet for innsending av årsregnskapet via Altinn, og ved at det bekreftes at årsregnskapet er fastsatt av kompetent organ.

Brønnøysundregistrene, 02.03.2026



Organisasjonsnr: 919 331 852
ROBBERSTAD INVEST AS

RESULTATREGNSKAP

Beløp i: NOK	Note	2025	2024
RESULTATREGNSKAP			
Inntekter			
Salgsinntekt		10 000	10 000
Sum inntekter		10 000	10 000
Kostnader			
Lønnskostnad	2		
Avskrivning av driftsmidler og immaterielle eiendeler	3	13 985	15 103
Annen driftskostnad			
Sum kostnader		13 985	15 103
Driftsresultat		-3 985	-5 103
Finansinntekter og finanskostnader			
Annen renteinntekt		24 989	21 236
Annen finansinntekt		82 591	272 846
Verdiøkning markedsbaserte omløpsmidler	4	91 357	
Sum finansinntekter		198 937	294 082
Annen finanskostnad		1 175	27 359
Sum finanskostnader		1 175	27 359
Netto finans		197 762	266 723
Resultat før skattekostnad		193 777	261 620
Skattekostnad på resultat	5	4 503	-1 792
Årsresultat	6	189 274	263 412
Årsresultat etter minoritetsinteresser		189 274	263 412
Totalresultat		189 274	263 412
Overføringer og disponeringer			
Avsatt til annen egenkapital		189 274	263 412
Sum overføringer og disponeringer		189 274	263 412



Organisasjonsnr: 919 331 852
ROBBERSTAD INVEST AS

BALANSE

Beløp i: NOK	Note	2025	2024
BALANSE - EIENDELER			
Anleggsmidler			
Immaterielle eiendeler			
Utsatt skattefordel	5	16 720	21 223
Sum immaterielle eiendeler		16 720	21 223
Varige driftsmidler			
Tomter, bygninger o.a. fast eiendom	3		
Maskiner og anlegg	3		
Skip og flytende installasjoner	3		
Driftsløsøre, inventar o. a. utstyr	3		
Sum varige driftsmidler	3		
Finansielle anleggsmidler			
Investering i datterselskap	7		
Investering i annet foretak i samme konsern	7		
Investeringer i tilknyttet selskap	7	266 668	266 668
Investeringer i aksjer og andeler		42 200	42 200
Andre langsiktige fordringer		304 097	1 249 160
Sum finansielle anleggsmidler		612 965	1 558 028
Sum anleggsmidler		629 685	1 579 251
Omløpsmidler			
Varer			
Investeringer			
Aksjer og andeler i foretak i samme konsern	7		
Markedsbaserte aksjer	4	1 421 482	302 924
Sum investeringer		1 421 482	302 924
Bankinnskudd, kontanter og lignende			
Bankinnskudd, kontanter o. l.		44 867	12 585
Sum bankinnskudd, kontanter og lignende		44 867	12 585
Sum omløpsmidler		1 466 350	315 510



SUM EIENDELER		2 096 035	1 894 761
BALANSE - EGENKAPITAL OG GJELD			
Egenkapital			
Innskutt egenkapital			
Aksjekapital	8	30 000	30 000
Sum innskutt egenkapital		30 000	30 000
Opptjent egenkapital			
Fond for			
vurderingsforskjeller	6		
Annen egenkapital	9	2 054 035	1 864 761
Sum opptjent egenkapital	6	2 054 035	1 864 761
Sum egenkapital	6	2 084 035	1 894 761
Gjeld			
Langsiktig gjeld			
Utsatt skatt	5		
Annen langsiktig gjeld			
Ansvarlig lånekapital		12 000	
Sum annen langsiktig gjeld		12 000	
Sum langsiktig gjeld		12 000	
Betalbar skatt	5		
Sum gjeld		12 000	
SUM EGENKAPITAL OG GJELD		2 096 035	1 894 761



Organisasjonsnr: 919 331 852
ROBBERSTAD INVEST AS

NOTEOPPLYSNINGER - SELSKAP - alle poster oppgitt i hele tall

Note

Antall årsverk i regnskapsåret
0.00

<u>Sum</u>	<u>Beløp</u>
<u>Balanseført verdi 31.12.</u>	<u>Varige driftsmidler Immaterielle eiend.</u>

Konsernregnskap

Morselskapet sitt navn

Forretningskontor for morselskapet

Begrunnelse for at datterselskap er utelatt fra konsolideringen

<u>Samlet beløp - tilknyttet selskap</u>	<u>Årets</u>	<u>Fjorårets</u>
--	--------------	------------------

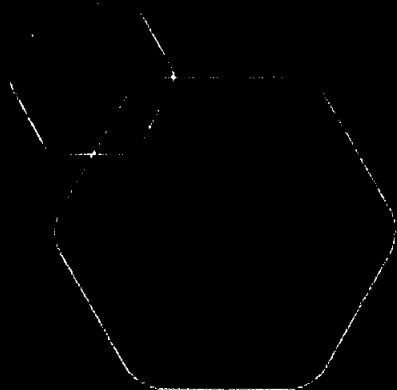
<u>Samlet beløp - foretak i samme konsern</u>	<u>Årets</u>	<u>Fjorårets</u>
---	--------------	------------------

<u>Samlet beløp - foretak i samme konsern</u>	<u>Årets</u>	<u>Fjorårets</u>
---	--------------	------------------

<u>Samlet beløp - felles kontrollert virksomhet</u>	<u>Årets</u>	<u>Fjorårets</u>
---	--------------	------------------

<u>Pantstillelse</u>	<u>Beløp</u>
----------------------	--------------

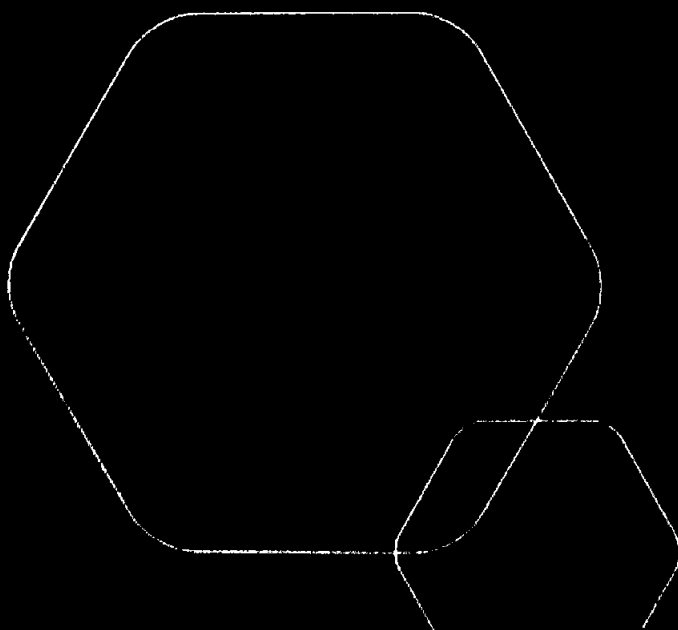
<u>Beholdning av egne aksjer</u>	<u>Antall</u>	<u>Pålydende</u>	<u>Andel av aksjek.</u>
----------------------------------	---------------	------------------	-------------------------



Årsregnskap 2025

Robberstad Invest AS

Resultatregnskap
Balanse
Noter til regnskapet



Org.nr.: 919 331 852



RESULTATREGNSKAP

ROBBERSTAD INVEST AS

DRIFTSINNEKTER OG DRIFTSKOSTNADER	Note	2025	2024
Salgsinntekt		10 000	10 000
Sum driftsinntekter		10 000	10 000
Annen driftskostnad		13 985	15 103
Sum driftskostnader		13 985	15 103
Driftsresultat		-3 985	-5 103
FINANSINNEKTER OG FINANSKOSTNADER			
Annen renteinntekt		24 989	21 236
Annen finansinntekt		82 591	272 846
Verdiøkning markedsbaserte omløpsmidler	4	91 357	0
Annen finanskostnad		1 175	27 359
Resultat av finansposter		197 762	266 723
Resultat før skattekostnad		193 777	261 620
Skattekostnad på resultat	5	4 503	-1 792
Resultat		189 274	263 412
EKSTRAORDINÆRE INNEKTER OG KOSTNADER			
Årsresultat	6	189 274	263 412
OVERFØRINGER			
Avsatt til annen egenkapital		189 274	263 412
Sum overføringer		189 274	263 412



BALANSE

ROBBERSTAD INVEST AS

EIENDELER	Note	2025	2024
ANLEGGSMIDLER			
IMMATERIELLE EIENDELER			
Utsatt skattefordel	5	16 720	21 223
Sum immaterielle eiendeler		16 720	21 223
VARIGE DRIFTSMIDLER			
FINANSIELLE ANLEGGSMIDLER			
Investeringer i tilknyttet selskap	7	266 668	266 668
Investeringer i aksjer og andeler		42 200	42 200
Andre langsiktige fordringer		304 097	1 249 160
Sum finansielle anleggsmidler		612 965	1 558 028
Sum anleggsmidler		629 685	1 579 251
OMLØPSMIDLER			
FORDRINGER			
INVESTERINGER			
Markedsbaserte aksjer	4	1 421 482	302 924
Sum investeringer		1 421 482	302 924
Bankinnskudd, kontanter o.l.		44 867	12 585
Sum omløpsmidler		1 466 350	315 510
Sum eiendeler		2 096 035	1 894 761

ROBBERSTAD INVEST AS


SIDE 3



-

BALANSE			
ROBBERSTAD INVEST AS			
EGENKAPITAL OG GJELD	Note	2025	2024
EGENKAPITAL			
INNSKUTT EGENKAPITAL			
Aksjekapital	8	30 000	30 000
Sum innskutt egenkapital		30 000	30 000
OPPTJENT EGENKAPITAL			
Annen egenkapital	9	2 054 035	1 864 761
Sum opptjent egenkapital	6	2 054 035	1 864 761
Sum egenkapital	6	2 084 035	1 894 761
GJELD			
AVSETNING FOR FORPLIKTELSER			
ANNEN LANGSIKTIG GJELD			
Ansvarlig lån		12 000	0
Sum annen langsiktig gjeld		12 000	0
KORTSIKTIG GJELD			
Sum gjeld		12 000	0
Sum egenkapital og gjeld		2 096 035	1 894 761

Gjøvik, 27.02.2026
Styret i Robberstad Invest AS


Øystein Robberstad
styreleder


Ellen Robberstad
styremedlem



Regnskapsprinsipper

Årsregnskapet er satt opp i samsvar med regnskapsloven og NRS 8 - God regnskapsskikk for små foretak.

DRIFTSINTEKTER

Inntektsføring ved salg av varer skjer på leveringstidspunktet. Tjenester inntektsføres etter hvert som de leveres.

SKATT

Skattekostnaden i resultatregnskapet omfatter både periodens betalbare skatt og endring i utsatt skatt. Utsatt skatt er beregnet med 22 % på grunnlag av de midlertidige forskjeller som eksisterer mellom regnskapsmessige og skattemessige verdier, samt ligningsmessig underskudd til fremføring ved utgangen av regnskapsåret. Skatteøkende og skattereduserende midlertidige forskjeller som reverserer eller kan reverseres i samme periode er utlignet og nettoført.

KLASSIFISERING OG VURDERING AV OMLØPSMIDLER

Omløpsmidler og kortsiktig gjeld omfatter normalt poster som forfaller til betaling innen ett år etter balansedagen, samt poster som knytter seg til varekretsløpet. Omløpsmidler vurderes til laveste verdi av anskaffelseskost og virkelig verdi.

Note 2 Lønnskostnader

Robberstad Invest AS har ikke hatt lønns- eller personalkostnader i 2025 og det foreligger heller ingen slike forpliktelser. Selskapet sysselsetter 0 årsverk.

Note 4 Markedsbaserte omløpsmidler

Noterte aksjer/fond, ol. verdsettes til virkelig verdi per 31.12.

Note 5 Skatt

Årets skattekostnad	2025	2024
Resultatført skatt på ordinært resultat:		
Betalbar skatt	0	0
Endring i utsatt skattefordel	4 503	-1 792
Skattekostnad ordinært resultat	4 503	-1 792
Skattepliktig inntekt:		
Resultat før skatt	193 777	261 620
Permanente forskjeller	-173 309	-269 766
Anvendelse av fremførbart underskudd	-20 468	0
Skattepliktig inntekt	0	-8 146
Betalbar skatt i balansen:		
Betalbar skatt på årets resultat	0	0
Sum betalbar skatt i balansen	0	0



Skatteeffekten av midlertidige forskjeller og underskudd til fremføring som har gitt opphav til utsatt skatt og utsatte skattefordeler, spesifisert på typer av midlertidige forskjeller

	2025	2024	Endring
Akkumulert fremførbart underskudd	-76 001	-96 469	-20 468
Grunnlag for utsatt skattefordel	-76 001	-96 469	-20 468
Utsatt skattefordel (22 %)	-16 720	-21 223	-4 503

Note 6 Egenkapital

	Aksjekapital	Overkurs	Annen innskutt egenkapital	Annen egenkapital	Sum egenkapital
Pr. 31.12.2024	30 000	0	0	1 864 761	1 894 761
Pr 01.01.2025	30 000	0	0	1 864 761	1 894 761
Årets resultat				189 274	189 274
Pr 31.12.2025	30 000	0	0	2 054 035	2 084 035

Note 7 Datterselskap, TS og FKV

	Kontor-kommune	Eierandel	Stemmeandel	Andel egenkapital	Andel resultat
DS/FKV/TS					
Trysiltunet 14C AS	Høyenhallvegen 10, 2819 Gjøvik	33,5%	33,5%	148 273	-24 564
Sum				148 273	-24 564

Investering i datterselskap / tilknyttet selskap regnskapsføres etter kostmetoden. Dersom det foreligger indikatorer på verdifall gjøres det en vurdering om aksjene skal nedskrives.

Virkelig verdi av eiendommen Trysiltunet 14C AS ligger betydelig over bokført verdi av eiendommen, og den reelle egenkapitalandelen er vesentlig høyere enn bokført verdi.

Note 8 Aksjonærer

AKSJEKAPITALEN I ROBBERSTAD INVEST AS PR. 31.12.2025 BESTÅR AV:

	Antall	Pålydende	Bokført
Ordinære aksjer	300	100,00	30 000
Sum	300		30 000

EIERSTRUKTUR

	Antall	Eierandel	Stemmeandel
Øystein Robberstad	300	100,00	100,00



Totalt antall aksjer	300	100,00	100,00
-----------------------------	------------	---------------	---------------

AKSJER EIET AV MEDLEMMER I STYRET OG DAGLIG LEDER:

Navn	Verv	Ordinære
Øystein Robberstad	styreleder	300
Totalt antall aksjer		300

Note 9 Fortsatt drift

Robberstad Invest AS driver primært med investeringer i andre selskaper. Resultatet for 2025 viser et overskudd på kr. 189 274 etter skatt, mot kr. 263 412 i 2024. De underliggende verdiene i selskapet anses å ha økt vesentlig det siste året, likviditeten til selskapet er god og det er ikke noe som indikerer at driften ikke kan fortsette. Styret vurderer at forutsetningene for fortsatt drift er til stede og legger det til grunn for sin virksomhet.