



## ÅRSREGNSKAPET FOR REGNSKAPSÅRET 2023 - GENERELL INFORMASJON

### Enheten

Organisasjonsnummer: 930 570 931  
Organisasjonsform: Aksjeselskap  
Foretaksnavn: AURORA OFFSHORE MANAGEMENT AS  
Forretningsadresse: Gravane 16  
4610 KRISTIANSAND S

### Regnskapsår

Årsregnskapets periode: 24.10.2022 - 31.12.2023

### Konsern

Morselskap i konsern: Nei

### Regnskapsregler

Regler for små foretak benyttet: Ja  
Benyttet ved utarbeidelsen av årsregnskapet til selskapet: Regnskapslovens alminnelige regler

### Årsregnskapet fastsatt av kompetent organ

Bekreftet av representant for selskapet: Steve Brackenridge  
Dato for fastsettelse av årsregnskapet: 31.05.2024

### Grunnlag for avgivelse

År 2023: Årsregnskapet er elektronisk innlevert  
År 2022: Tall er hentet fra elektronisk innlevert årsregnskap fra 2023

*Det er ikke krav til at årsregnskapet m.v. som sendes til Regnskapsregisteret er undertegnet. Kontrollen på at dette er utført ligger hos revisor/enhetens øverste organ. Sikkerheten ivaretas ved at innsender har rolle/rettighet for innsending av årsregnskapet via Altinn, og ved at det bekreftes at årsregnskapet er fastsatt av kompetent organ.*

Brønnøysundregistrene, 30.07.2025



### Resultatregnskap

| Beløp i: NOK                                  | Note | 2023              | 2022     |
|---|------|-------------------|----------|
| <b>RESULTATREGNSKAP</b>                       |      |                   |          |
| <b>Inntekter</b>                              |      |                   |          |
| Revenue                                       |      | 24 948 406        |          |
| <b>Sum inntekter</b>                          |      | <b>24 948 406</b> |          |
| <b>Kostnader</b>                              |      |                   |          |
| Raw materials and consumables used            |      | 22 633            |          |
| Employee benefits expense                     | 1    | 15 796 962        |          |
| Other expenses                                |      | 4 292 657         |          |
| <b>Sum kostnader</b>                          |      | <b>20 112 251</b> |          |
| <b>Driftsresultat</b>                         |      | <b>4 836 155</b>  |          |
| <b>Finansinntekter og finanskostnader</b>     |      |                   |          |
| Annen renteinntekt                            |      | 61 928            |          |
| Other financial income                        |      | 185 982           |          |
| <b>Sum finansinntekter</b>                    |      | <b>247 910</b>    |          |
| Annen rentekostnad                            |      | 3 764             |          |
| Other financial expenses                      |      | 414 443           |          |
| <b>Sum finanskostnader</b>                    |      | <b>418 207</b>    |          |
| <b>Netto finans</b>                           |      | <b>-170 297</b>   |          |
| <b>Ordinært resultat før skattekostnad</b>    |      | <b>4 665 858</b>  | <b>0</b> |
| Income tax expense                            | 2    | 1 046 529         |          |
| <b>Ordinært resultat etter skattekostnad</b>  |      | <b>3 619 329</b>  | <b>0</b> |
| <b>Årsresultat</b>                            | 3    | <b>3 619 329</b>  | <b>0</b> |
| <b>Årsresultat etter minoritetsinteresser</b> |      | <b>3 619 329</b>  |          |
| <b>Totalresultat</b>                          |      | <b>3 619 329</b>  |          |
| <b>Overføringer og disponeringer</b>          |      |                   |          |
| Avgitt konsernbidrag                          |      | 295 033           |          |



## Resultatregnskap

| <b>Beløp i: NOK</b>                      | <b>Note</b> | <b>2023</b>      | <b>2022</b> |
|--|-------------|------------------|-------------|
| Other equity                             |             | 3 324 296        |             |
| <b>Sum overføringer og disponeringer</b> |             | <b>3 619 329</b> |             |



### Balanse

| Beløp i: NOK                                   | Note | 2023             | 2022     |
|--|------|------------------|----------|
| <b>BALANSE - EIENDELER</b>                     |      |                  |          |
| <b>Anleggsmidler</b>                           |      |                  |          |
| <b>Immaterielle eiendeler</b>                  |      |                  |          |
| Utsatt skattefordel                            | 2    |                  |          |
| <b>Sum anleggsmidler</b>                       |      | <b>0</b>         | <b>0</b> |
| <b>Omløpsmidler</b>                            |      |                  |          |
| <b>Varer</b>                                   |      |                  |          |
| <b>Fordringer</b>                              |      |                  |          |
| Accounts receivables                           |      | 6 729 181        |          |
| Other short-term receivables                   |      | 690 001          |          |
| <b>Sum fordringer</b>                          |      | <b>7 419 183</b> |          |
| <b>Bankinnskudd, kontanter og lignende</b>     |      |                  |          |
| Cash and cash equivalents                      |      | 1 690 228        |          |
| <b>Sum bankinnskudd, kontanter og lignende</b> |      | <b>1 690 228</b> |          |
| <b>Sum omløpsmidler</b>                        |      | <b>9 109 410</b> | <b>0</b> |
| <b>SUM EIENDELER</b>                           |      | <b>9 109 410</b> | <b>0</b> |
| <b>BALANSE - EGENKAPITAL OG GJELD</b>          |      |                  |          |
| <b>Egenkapital</b>                             |      |                  |          |
| <b>Innskutt egenkapital</b>                    |      |                  |          |
| Share capital                                  | 4    | 30 000           |          |
| Beholdning av egne aksjer                      | 4    |                  |          |
| <b>Sum innskutt egenkapital</b>                |      | <b>30 000</b>    |          |
| <b>Opptjent egenkapital</b>                    |      |                  |          |
| Other equity                                   |      | 3 324 296        |          |
| <b>Sum opptjent egenkapital</b>                |      | <b>3 324 296</b> |          |



### Balanse

| <b>Beløp i: NOK</b>             | <b>Note</b> | <b>2023</b>      | <b>2022</b> |
|---------------------------------|-------------|------------------|-------------|
| <b>Sum egenkapital</b>          | 3           | <b>3 354 296</b> | <b>0</b>    |
| <b>Gjeld</b>                    |             |                  |             |
| <b>Langsiktig gjeld</b>         |             |                  |             |
| Utsatt skatt                    | 2           |                  |             |
| <b>Annen langsiktig gjeld</b>   |             |                  |             |
| <b>Sum langsiktig gjeld</b>     |             | <b>0</b>         | <b>0</b>    |
| <b>Kortsiktig gjeld</b>         |             |                  |             |
| Leverandørgjeld                 |             | 590 560          |             |
| Tax payable                     | 2           | 963 314          |             |
| Public duties payable           |             | 1 752 404        |             |
| Kortsiktig konserngjeld         |             | 378 248          |             |
| Other current liabilities       |             | 2 070 589        |             |
| <b>Sum kortsiktig gjeld</b>     |             | <b>5 755 114</b> |             |
| <b>Sum gjeld</b>                |             | <b>5 755 114</b> | <b>0</b>    |
| <b>SUM EGENKAPITAL OG GJELD</b> |             | <b>9 109 410</b> | <b>0</b>    |



## Brønnøysundregistrene

### ÅRSREGNSKAP FOR REGNSKAPSÅRET 2023 - GENERELL INFORMASJON

Journalnummer: 2024 540809

#### Enheten

Organisasjonsnummer: 930 570 931  
Organisasjonsform: Aksjeselskap  
Foretaksnavn: AURORA OFFSHORE MANAGEMENT AS  
Forretningsadresse: Gravane 16  
4610 KRISTIANSAND S

#### Regnskapsår

Årsregnskapets periode: 24.10.2022 - 31.12.2023

#### Konsern

Morselskap i konsern: Nei

#### Regnskapsregler

Regler for små foretak benyttet: Ja  
Benyttet ved utarbeidelsen av  
årsregnskapet til selskapet: Regnskapslovens alminnelige regler

#### Årsregnskapet fastsatt av kompetent organ

Bekreftet av representant for selskapet: Steve Brackenridge  
Dato for fastsettelse av årsregnskapet: 31.05.2024

#### Grunnlag for avgivelse

År 2023: Årsregnskap er elektronisk innlevert.  
År 2022: Tall er hentet fra elektronisk innlevert årsregnskap fra 2023.

*Det er ikke krav til at årsregnskapet m.v. som sendes til Regnskapsregisteret er undertegnet. Kontrollen på at dette er utført ligger hos revisor/enhetens øverste organ. Sikkerheten ivaretas ved at innsender har rolle/rettighet for innsending av årsregnskapet via Altinn, og ved at det bekreftes at årsregnskapet er fastsatt av kompetent organ.*

Brønnøysundregistrene, 25.06.2024



Organisasjonsnr: 930 570 931  
AURORA OFFSHORE MANAGEMENT AS

## RESULTATREGNSKAP

| <b>Beløp i: NOK</b>                           | <b>Note</b> | <b>2023</b>       | <b>2022</b> |
|---|-------------|-------------------|-------------|
| <b>RESULTATREGNSKAP</b>                       |             |                   |             |
| <b>Inntekter</b>                              |             |                   |             |
| Revenue                                       |             | 24 948 406        |             |
| <b>Sum inntekter</b>                          |             | <b>24 948 406</b> |             |
| <b>Kostnader</b>                              |             |                   |             |
| Raw materials and consumables used            |             | 22 633            |             |
| Employee benefits expense                     | 1           | 15 796 962        |             |
| Other expenses                                |             | 4 292 657         |             |
| <b>Sum kostnader</b>                          |             | <b>20 112 251</b> |             |
| <b>Driftsresultat</b>                         |             | <b>4 836 155</b>  |             |
| <b>Finansinntekter og finanskostnader</b>     |             |                   |             |
| Annen renteinntekt                            |             | 61 928            |             |
| Other financial income                        |             | 185 982           |             |
| <b>Sum finansinntekter</b>                    |             | <b>247 910</b>    |             |
| Annen rentekostnad                            |             | 3 764             |             |
| Other financial expenses                      |             | 414 443           |             |
| <b>Sum finanskostnader</b>                    |             | <b>418 207</b>    |             |
| <b>Netto finans</b>                           |             | <b>-170 297</b>   |             |
| <b>Ordinært resultat før skattekostnad</b>    |             | <b>4 665 858</b>  | <b>0</b>    |
| Income tax expense                            | 2           | 1 046 529         |             |
| <b>Ordinært resultat etter skattekostnad</b>  |             | <b>3 619 329</b>  | <b>0</b>    |
| <b>Årsresultat</b>                            | 3           | <b>3 619 329</b>  | <b>0</b>    |
| <b>Årsresultat etter minoritetsinteresser</b> |             | <b>3 619 329</b>  |             |
| <b>Totalresultat</b>                          |             | <b>3 619 329</b>  |             |
| <b>Overføringer og disponeringer</b>          |             |                   |             |
| Avgitt konsernbidrag                          |             | 295 033           |             |
| Other equity                                  |             | 3 324 296         |             |
| <b>Sum overføringer og disponeringer</b>      |             | <b>3 619 329</b>  |             |



Organisasjonsnr: 930 570 931  
AURORA OFFSHORE MANAGEMENT AS

## BALANSE

| Beløp i: NOK                                   | Note     | 2023             | 2022     |
|--|----------|------------------|----------|
| <b>BALANSE - EIENDELER</b>                     |          |                  |          |
| <b>Anleggsmidler</b>                           |          |                  |          |
| <b>Immaterielle eiendeler</b>                  |          |                  |          |
| Utsatt skattefordel                            | 2        |                  |          |
| <b>Sum anleggsmidler</b>                       |          | <b>0</b>         | <b>0</b> |
| <b>Omløpsmidler</b>                            |          |                  |          |
| <b>Varer</b>                                   |          |                  |          |
| <b>Fordringer</b>                              |          |                  |          |
| Accounts receivables                           |          | 6 729 181        |          |
| Other short-term receivables                   |          | 690 001          |          |
| <b>Sum fordringer</b>                          |          | <b>7 419 183</b> |          |
| <b>Bankinnskudd, kontanter og lignende</b>     |          |                  |          |
| Cash and cash equivalents                      |          | 1 690 228        |          |
| <b>Sum bankinnskudd, kontanter og lignende</b> |          | <b>1 690 228</b> |          |
| <b>Sum omløpsmidler</b>                        |          | <b>9 109 410</b> | <b>0</b> |
| <b>SUM EIENDELER</b>                           |          | <b>9 109 410</b> | <b>0</b> |
| <b>BALANSE - EGENKAPITAL OG GJELD</b>          |          |                  |          |
| <b>Egenkapital</b>                             |          |                  |          |
| <b>Innskutt egenkapital</b>                    |          |                  |          |
| Share capital                                  | 4        | 30 000           |          |
| Beholdning av egne aksjer                      | 4        |                  |          |
| <b>Sum innskutt egenkapital</b>                |          | <b>30 000</b>    |          |
| <b>Opptjent egenkapital</b>                    |          |                  |          |
| Other equity                                   |          | 3 324 296        |          |
| <b>Sum opptjent egenkapital</b>                |          | <b>3 324 296</b> |          |
| <b>Sum egenkapital</b>                         | <b>3</b> | <b>3 354 296</b> | <b>0</b> |
| <b>Gjeld</b>                                   |          |                  |          |
| <b>Langsiktig gjeld</b>                        |          |                  |          |
| Utsatt skatt                                   | 2        |                  |          |
| <b>Annen langsiktig gjeld</b>                  |          |                  |          |
| <b>Sum langsiktig gjeld</b>                    |          | <b>0</b>         | <b>0</b> |



|                                 |   |                  |          |
|---------------------------------|---|------------------|----------|
| <b>Kortsiktig gjeld</b>         |   |                  |          |
| Leverandørgjeld                 |   | 590 560          |          |
| Tax payable                     | 2 | 963 314          |          |
| Public duties payable           |   | 1 752 404        |          |
| Kortsiktig konserngjeld         |   | 378 248          |          |
| Other current liabilities       |   | 2 070 589        |          |
| <b>Sum kortsiktig gjeld</b>     |   | <b>5 755 114</b> |          |
| <b>Sum gjeld</b>                |   | <b>5 755 114</b> | <b>0</b> |
| <b>SUM EGENKAPITAL OG GJELD</b> |   | <b>9 109 410</b> | <b>0</b> |



Organisasjonsnr: 930 570 931  
AURORA OFFSHORE MANAGEMENT AS

NOTEOPPLYSNINGER - SELSKAP - alle poster oppgitt i hele tall

**Note**

1

Antall årsverk i regnskapsåret  
11.00

Sum Beløp

Balanseført verdi 31.12. Varige driftsmidler Immaterielle eiend.

**Konsernregnskap**

Morselskapet sitt navn

Forretningskontor for morselskapet

**Begrunnelse for at datterselskap er utelatt fra konsolideringen**

Samlet beløp - tilknyttet selskap Årets Fjorårets

Samlet beløp - foretak i samme konsern Årets Fjorårets

Samlet beløp - foretak i samme konsern Årets Fjorårets

Samlet beløp - felles kontrollert virksomhet Årets Fjorårets

Pantstillelse Beløp

Beholdning av egne aksjer Antall Pålydende Andel av aksjek.



DocuSign Envelope ID: 390E589B-CFE7-43BB-B9A3-61C846EA3EC7

# **Annual Report 2023**

## **Aurora Offshore Management AS**

**Org.no.: 930 570 931**



DocuSign Envelope ID: 390E589B-CFE7-43BB-B9A3-61C846EA3EC7

## REVENUE STATEMENT

### AURORA OFFSHORE MANAGEMENT AS

| OPERATING INCOME AND OPERATING EXPENSES | Note     | 24.10.2022-31.12.2023 |
|---|----------|-----------------------|
| Revenue                                 |          | 24 948 406            |
| <b>Total income</b>                     |          | <b>24 948 406</b>     |
| Raw materials and consumables used      |          | 22 633                |
| Employee benefits expense               | 1        | 15 796 962            |
| Other expenses                          |          | 4 292 657             |
| <b>Total expenses</b>                   |          | <b>20 112 251</b>     |
| <b>Operating profit</b>                 |          | <b>4 836 155</b>      |
| <b>FINANCIAL INCOME AND EXPENSES</b>    |          |                       |
| Other interest income                   |          | 61 928                |
| Other financial income                  |          | 185 982               |
| Other interest expenses                 |          | 3 764                 |
| Other financial expenses                |          | 414 443               |
| <b>Net financial items</b>              |          | <b>-170 297</b>       |
| Net profit before tax                   |          | 4 665 858             |
| Income tax expense                      | 2        | 1 046 529             |
| <b>Net profit or loss</b>               | <b>3</b> | <b>3 619 329</b>      |
| <b>ATTRIBUTABLE TO</b>                  |          |                       |
| Intra-group contribution given          |          | 295 033               |
| Other equity                            |          | 3 324 296             |
| <b>Total</b>                            |          | <b>3 619 329</b>      |

AURORA OFFSHORE MANAGEMENT AS

SIDE 2



DocuSign Envelope ID: 390E589B-CFE7-43BB-B9A3-61C846EA3EC7

## BALANCE SHEET

### AURORA OFFSHORE MANAGEMENT AS

| ASSETS                       | Note | 24.10.2022-31.12.2023 |
|------------------------------|------|-----------------------|
| <b>NON-CURRENT ASSETS</b>    |      |                       |
| <b>CURRENT ASSETS</b>        |      |                       |
| <b>DEBTORS</b>               |      |                       |
| Accounts receivables         |      | 6 729 181             |
| Other short-term receivables |      | 690 001               |
| <b>Total receivables</b>     |      | <b>7 419 183</b>      |
| Cash and cash equivalents    |      | 1 690 228             |
| <b>Total current assets</b>  |      | <b>9 109 410</b>      |
| <b>Total assets</b>          |      | <b>9 109 410</b>      |



DocuSign Envelope ID: 390E589B-CFE7-43BB-B9A3-61C846EA3EC7

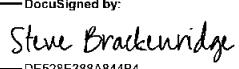
## BALANCE SHEET


### AURORA OFFSHORE MANAGEMENT AS

| EQUITY AND LIABILITIES              | Note     | 24.10.2022-31.12.2023 |
|-------------------------------------|----------|-----------------------|
| <b>EQUITY</b>                       |          |                       |
| <b>PAID-IN CAPITAL</b>              |          |                       |
| Share capital                       | 4        | 30 000                |
| <b>Total paid-up equity</b>         |          | <b>30 000</b>         |
| <b>RETAINED EARNINGS</b>            |          |                       |
| Other equity                        |          | 3 324 296             |
| <b>Total retained earnings</b>      |          | <b>3 324 296</b>      |
| <b>Total equity</b>                 | <b>3</b> | <b>3 354 296</b>      |
| <b>LIABILITIES</b>                  |          |                       |
| <b>CURRENT LIABILITIES</b>          |          |                       |
| Trade payables                      |          | 590 560               |
| Tax payable                         | 2        | 963 314               |
| Public duties payable               |          | 1 752 404             |
| Liabilities to group companies      |          | 378 248               |
| Other current liabilities           |          | 2 070 589             |
| <b>Total current liabilities</b>    |          | <b>5 755 114</b>      |
| <b>Total liabilities</b>            |          | <b>5 755 114</b>      |
| <b>Total equity and liabilities</b> |          | <b>9 109 410</b>      |

31.05.2024

The board of Aurora Offshore Management AS

DocuSigned by:  
  
DE528E388A844B4  
Steve Brackenridge  
chairman of the board

DocuSigned by:  
  
A98398C207E849C  
Bjørn-Inge Engene  
member of the board



DocuSign Envelope ID: 390E589B-CFE7-43BB-B9A3-61C846EA3EC7

## Accounting principles

The annual accounts have been prepared in conformity with the Accounting Act and NRS 8 - Good accounting practice for small companies.

## FOREIGN CURRENCY

Monetary foreign currency items are valued at the exchange rate on the balance sheet date.

## OPERATING REVENUES

Income from the sale of goods is recognised on the date of delivery. Services are posted to income as they are delivered.

## TAX

The tax charge in the profit and loss account consists of tax payable for the period and the change in deferred tax. Deferred tax is calculated at the tax rate at 22 % on the basis of tax-reducing and tax-increasing temporary differences that exist between accounting and tax values, and the tax loss carried forward at the end of the accounting year. Tax-increasing and tax-reducing temporary differences that reverse or may reverse in the same period are set off and entered net.

## CLASSIFICATION AND VALUATION OF FIXED ASSETS

Fixed assets include assets included for long-term ownership and use. Fixed assets are valued at acquisition cost. Property, plant and equipment are entered in the balance sheet and depreciated over the asset's economic lifetime. The depreciation period for real property acquired after 2009 is divided into the part that represents the building and the part that represents fixed technical installations. Property, plant and equipment are written down to a recoverable amount in the case of fall in value which is expected not to be temporary. The recoverable amount is the higher of the net sale value and value in use. Value in use is the present value of future cash flows related to the asset. Write-downs are reversed when the basis for the write-down is no longer present.

## CLASSIFICATION AND VALUATION OF CURRENT ASSETS

Current assets and short-term liabilities normally include items that fall due for payment within one year of the balance sheet date, as well as items that relate to the stock cycle. Current assets are valued at the lower of acquisition cost and fair value.

## RECEIVABLES

Receivables from customers and other receivables are entered at par value after deducting a provision for expected losses. The provision for losses is made on the basis of an individual assessment of the respective receivables.

## Note 1 Salary costs and benefits, remuneration to the chief executive, board and auditor

|                |                   |
|----------------|-------------------|
| Salaries       | 12 521 901        |
| Employment tax | 1 936 046         |
| Pension costs  | 168 192           |
| Other benefits | 1 170 823         |
| <b>Total</b>   | <b>15 796 962</b> |

In 2023 the company employed 11 man-years.

## PENSION LIABILITIES

The company is liable to maintain an occupational pension scheme under the Mandatory Occupational Pensions Act. The company's pension schemes satisfy the requirements of this Act.

The company has not granted loans to, or provided guarantees for individuals in the board or management.



DocuSign Envelope ID: 390E589B-CFE7-43BB-B9A3-61C846EA3EC7

## Note 2 Tax

| <b>This year's tax expense</b>             | <b>2023</b>      |
|--|------------------|
| Entered tax on ordinary profit/loss:       |                  |
| Payable tax                                | 1 046 529        |
| Changes in deferred tax assets             | 0                |
| <b>Tax expense on ordinary profit/loss</b> | <b>1 046 529</b> |
| Taxable income:                            |                  |
| Result before tax                          | 4 665 858        |
| Permanent differences                      | 91 091           |
| Provided intra-group contribution          | -378 248         |
| <b>Taxable income</b>                      | <b>4 378 701</b> |
| Payable tax in the balance:                |                  |
| Payable tax on this year's result          | 1 046 529        |
| Payable tax on provided Group contribution | -83 215          |
| <b>Total payable tax in the balance</b>    | <b>963 314</b>   |

The tax effect of temporary differences that has formed the basis for deferred tax and deferred tax advantages, specified on type of temporary differences

**2023**

**Deferred tax (22 %)** **0**

## Note 3 Equity capital

|                           | Share capital | Share premium | Other equity     | Total equity capital |
|---------------------------|---------------|---------------|------------------|----------------------|
| Pr. foundation 24.10.2022 | 30 000        | 0             | 0                | 30 000               |
| Paid group contribution   |               |               | -295 033         | -295 033             |
| Result of the year 2023   |               |               | 3 619 329        | 3 619 329            |
| Pr 31.12.2023             | <b>30 000</b> | <b>0</b>      | <b>3 324 296</b> | <b>3 354 296</b>     |

## Note 4 Shareholders

THE SHARE CAPITAL IN AURORA OFFSHORE MANAGEMENT AS AS OF 31.12 CONSISTS OF:

|                 | Total         | Face value | Entered       |
|-----------------|---------------|------------|---------------|
| Ordinary shares | 30 000        | 1,0        | 30 000        |
| <b>Total</b>    | <b>30 000</b> |            | <b>30 000</b> |

## OWNERSHIP STRUCTURE

The largest shareholders in % at year end:

|                    | Ordinary | Owner interest | Share of votes |
|--------------------|----------|----------------|----------------|
| Aurora Offshore AS | 30 000   | 100,0          | 100,0          |



To the General Meeting of Aurora Offshore Management AS

RSM Norge AS

Frolandsveien 6, 4847 Arendal  
Org.nr: 982 316 588 MVA

T +47 38 07 07 00  
F +47 23 11 42 01

[www.rsmnorge.no](http://www.rsmnorge.no)

## Independent Auditor's Report

### Opinion

We have audited the financial statements of Aurora Offshore Management AS (the Company) showing a profit of NOK 3 619 329. The financial statements comprise the balance sheet as at 31 December 2023, the income statement for the year then ended, and notes to the financial statements, including a summary of significant accounting policies.

### In our opinion

- the financial statements comply with applicable statutory requirements, and
- the financial statements give a true and fair view of the financial position of the Company as at 31 December 2023, and its financial performance for the year then ended in accordance with the Norwegian Accounting Act and accounting standards and practices generally accepted in Norway.

### Basis for Opinion

We conducted our audit in accordance with International Standards on Auditing (ISAs). Our responsibilities under those standards are further described in the *Auditor's Responsibilities for the Audit of the Financial Statements* section of our report. We are independent of the Company as required by relevant laws and regulations in Norway and the International Ethics Standards Board for Accountants' International Code of Ethics for Professional Accountants (including International Independence Standards) (IESBA Code), and we have fulfilled our other ethical responsibilities in accordance with these requirements. We believe that the audit evidence we have obtained is sufficient and appropriate to provide a basis for our opinion.

### Responsibilities of the Board of Directors for the Financial Statements

The Board of Directors (management) is responsible for the preparation of financial statements that give a true and fair view in accordance with the Norwegian Accounting Act and accounting standards and practices generally accepted in Norway, and for such internal control as management determines is necessary to enable the preparation of financial statements that are free from material misstatement, whether due to fraud or error.

In preparing the financial statements, management is responsible for assessing the Company's ability to continue as a going concern, disclosing, as applicable, matters related to going concern. The financial statements use the going concern basis of accounting insofar as it is not likely that the enterprise will cease operations.

### Auditor's Responsibilities for the Audit of the Financial Statements

Our objectives are to obtain reasonable assurance about whether the financial statements as a whole are free from material misstatement, whether due to fraud or error, and to issue an auditor's report that includes our opinion. Reasonable assurance is a high level of assurance, but is not a guarantee that an audit conducted in accordance with ISAs will always detect a material misstatement when it exists. Misstatements can arise from fraud or error and are considered material if, individually or in aggregate, they could reasonably be expected to influence the economic decisions of users taken on the basis of these financial statements.

THE POWER OF BEING UNDERSTOOD  
AUDIT | TAX | CONSULTING

RSM Norge AS is a member of the RSM network and trades as RSM. RSM is the trading name used by the members of the RSM network. Each member of the RSM network is an independent accounting and consulting firm which practices in its own right. The RSM network is not itself a separate legal entity in any jurisdiction.



Independent auditor's report 2023 for Aurora Offshore Management AS




As part of an audit in accordance with ISAs, we exercise professional judgment and maintain professional scepticism throughout the audit. We also:

- identify and assess the risks of material misstatement of the financial statements, whether due to fraud or error. We design and perform audit procedures responsive to those risks, and obtain audit evidence that is sufficient and appropriate to provide a basis for our opinion. The risk of not detecting a material misstatement resulting from fraud is higher than for one resulting from error, as fraud may involve collusion, forgery, intentional omissions, misrepresentations, or the override of internal control.
- obtain an understanding of internal control relevant to the audit in order to design audit procedures that are appropriate in the circumstances, but not for the purpose of expressing an opinion on the effectiveness of the Company's internal control.
- evaluate the appropriateness of accounting policies used and the reasonableness of accounting estimates and related disclosures made by management.
- conclude on the appropriateness of management's use of the going concern basis of accounting and, based on the audit evidence obtained, whether a material uncertainty exists related to events or conditions that may cast significant doubt on the Company's ability to continue as a going concern. If we conclude that a material uncertainty exists, we are required to draw attention in our auditor's report to the related disclosures in the financial statements or, if such disclosures are inadequate, to modify our opinion. Our conclusions are based on the audit evidence obtained up to the date of our auditor's report. However, future events or conditions may cause the Company to cease to continue as a going concern.
- evaluate the overall presentation, structure and content of the financial statements, including the disclosures, and whether the financial statements represent the underlying transactions and events in a manner that achieves a true and fair view.

We communicate with the Board of Directors regarding, among other matters, the planned scope and timing of the audit and significant audit findings, including any significant deficiencies in internal control that we identify during our audit.

Arendal, 31 May 2024  
RSM Norge AS



Johan Thulin Bringsverd  
State Authorised Public Accountant



Skatteetaten

Vår dato  
21.02.2023

Din/Deres dato  
09.02.2023

Saksbehandler  
Vibeke Horne

800 80 000  
Skatteetaten.no

Din/Deres referanse  
AR536318691

Telefon  
90518192

Org.nr  
974761076

Vår referanse  
2023/5087732

Postadresse  
Postboks 9200 Grønland  
0134 OSLO

AURORA OFFSHORE AS  
c/o Frontier House AS, Østre Strandgate 56B  
4608 KRISTIANSAND S

Att. Hans Olav Noraberg

## Tillatelse til å utarbeide årsregnskap og årsberetning på engelsk

Vi viser til deres brev av 9. februar 2023 der det søkes om dispensasjon fra kravet til å utarbeide årsregnskap og årsberetning, inkludert konsernregnskap, på norsk for følgende selskaper:

|  |                            |
|--|----------------------------|
| <b>Aurora Offshore Management AS</b>             | <b>org.nr. 930 570 931</b> |
| <b>Aurora Offshore AS</b>                        | <b>org.nr. 927 818 795</b> |
| <b>Aurora Offshore &amp; Mooring Services AS</b> | <b>org.nr. 927 818 752</b> |
| <b>Aurora Shipholding AS</b>                     | <b>org.nr. 927 951 207</b> |
| <b>Aurora Shipping One AS</b>                    | <b>org.nr. 927 818 817</b> |

Skattekontoret gir på bakgrunn av en konkret helhetsvurdering de overnevnte selskaper dispensasjon fra kravet til å utarbeide årsregnskap og årsberetning, inkludert konsernregnskap, på norsk, jf. regnskapsloven § 3-4 tredje ledd. Dispensasjonen gjelder så lenge opplysningene som danner grunnlaget for vedtaket ikke endres vesentlig.

Kopi av dette brevet må sendes til Regnskapsregisteret i Brønnøysund sammen med årsregnskapet. Den regnskapspliktige må selv dokumentere ved dette brev at tillatelse er gitt.

### Bakgrunn

Selskapene har profesjonelle eiere, både norske og utenlandske og er en del av et internasjonalt konsern. Selskapene driver virksomhet innen internasjonal shippingindustri.

Vekstambisjonene til gruppen som helhet er i hovedsak rettet mot det internasjonale markedet, og regnskapene vil være relevant informasjon for potensielle kunder, långivere, ansatte og øvrige interessenter.

Alle selskapene, unntatt Aurora Offshore Management AS, har utenlandsk styreleder og medlemmer av styret som ikke er norske.



## Skattekontorets vurdering

Etter regnskapsloven § 3-4 tredje ledd skal "årsregnskapet og årsberetningen [...] være på norsk. Departementet kan ved [...] enkeltvedtak bestemme at årsregnskapet og/eller årsberetningen kan være på et annet språk."

I Ot. prp. nr. 42 (1997-1998) Om lov om årsregnskap mv., er det uttalt følgende om regnskapslovens formål, jf. pkt. 1.1:

"Regjeringen har som siktemål at regnskapsloven skal bidra til informative regnskaper for ulike grupper av regnskapsbrukere. Regnskapsbrukerne er dels investorer og kreditorer som tilfører kapital til foretakene, og dels andre grupper som har interesse av å vite hvordan foretaket drives, f.eks. de ansatte og lokalsamfunnet. Informasjonen til kapitalmarkedet skal gi grunnlag for riktig prising av finansielle objekter. Riktig prisdannelse på aksjer er en forutsetning for at ressursbruken i samfunnsøkonomien skal bli best mulig. Gode regnskaper vil også gjøre det vanskeligere for markedsdeltakere å ta ut spekulasjonsgevinster med basis i skjevt fordelt informasjon."

Det fremgår således at et av hovedformålene med regnskapsloven er å bidra til "informative regnskaper for ulike grupper av regnskapsbrukere". Regnskapsbrukere vil omfatte, jf. uttalelsen i proposisjonen, blant andre investorer, kreditorer, ansatte og lokalsamfunnet.

Det er etter skattekontorets vurdering derfor avgjørende ved vurdering av om dispensasjon fra kravet til å utarbeide årsregnskap og/eller årsberetning på norsk kan gis, at det ikke foreligger mulige brukere av regnskapsinformasjon som blir vesentlig berørt negativt ved en eventuell dispensasjon.

Det er særlig hensynet til brukerne av regnskapsinformasjon som skal vurderes ved en dispensasjonssøknad. I denne vurderingen har skattekontoret lagt særlig vekt på at selskapene har profesjonelle eiere, både norske og utenlandske og er en del av et internasjonalt konsern. Videre er det vektlagt at selskapene driver virksomhet i en internasjonal bransje der alle sentrale aktører behersker og benytter engelsk.

Vennligst oppgi vår referanse ved henvendelse i saken.

Med hilsen

Vibeke Horne  
rådgiver  
Brukerdialog, brukerkontakt  
Skatteetaten

*Dokumentet er elektronisk godkjent og har derfor ikke håndskrevne signaturer.*