



## ÅRSREGNSKAPET FOR REGNSKAPSÅRET 2022 - GENERELL INFORMASJON

### Enheten

Organisasjonsnummer: 913 054 148  
Organisasjonsform: Aksjeselskap  
Foretaksnavn: SB PLAN OG PROSJEKT AS  
Forretningsadresse: Fossing Nordre  
Husbygrenda 55  
7630 ÅSEN

### Regnskapsår

Årsregnskapets periode: 01.01.2022 - 31.12.2022

### Konsern

Morselskap i konsern: Nei

### Regnskapsregler

Regler for små foretak benyttet: Ja  
Benyttet ved utarbeidelsen av årsregnskapet til selskapet: Regnskapslovens alminnelige regler

### Årsregnskapet fastsatt av kompetent organ

Bekreftet av representant for selskapet: BERG ØKONOMI AS  
Dato for fastsettelse av årsregnskapet: 12.06.2023

### Grunnlag for avgivelse

År 2022: Årsregnskapet er elektronisk innlevert  
År 2021: Tall er hentet fra elektronisk innlevert årsregnskap fra 2022

*Det er ikke krav til at årsregnskapet m.v. som sendes til Regnskapsregisteret er undertegnet. Kontrollen på at dette er utført ligger hos revisor/enhetens øverste organ. Sikkerheten ivaretas ved at innsender har rolle/rettighet for innsending av årsregnskapet via Altinn, og ved at det bekreftes at årsregnskapet er fastsatt av kompetent organ.*

Brønnøysundregistrene, 29.05.2024



## Resultatregnskap

Beløp i: NOK	Note	2022	2021
<b>RESULTATREGNSKAP</b>			
<b>Inntekter</b>			
Salgsinntekt		509 000	78 770
Annen driftsinntekt		259 806	270 500
<b>Sum inntekter</b>		<b>768 806</b>	<b>349 270</b>
<b>Kostnader</b>			
Varekostnad		650 877	3 000
Lønnskostnad	1	13 856	155 421
Annen driftskostnad		117 468	105 049
<b>Sum kostnader</b>		<b>782 201</b>	<b>263 470</b>
<b>Driftsresultat</b>		<b>-13 396</b>	<b>85 800</b>
Annen rentekostnad		113 520	103 675
<b>Sum finanskostnader</b>		<b>113 520</b>	<b>103 675</b>
<b>Netto finans</b>		<b>-113 520</b>	<b>-103 675</b>
<b>Ordinært resultat før skattekostnad</b>		<b>-126 916</b>	<b>-17 875</b>
Skattekostnad på resultat	2	-27 922	-3 933
<b>Ordinært resultat etter skattekostnad</b>		<b>-98 994</b>	<b>-13 942</b>
<b>Årsresultat</b>		<b>-98 994</b>	<b>-13 942</b>
<b>Årsresultat etter minoritetsinteresser</b>		<b>-98 994</b>	<b>-13 942</b>
<b>Totalresultat</b>		<b>-98 994</b>	<b>-13 942</b>
<b>Overføringer og disponeringer</b>			
Udekket tap	3	-98 994	-13 942
<b>Sum overføringer og disponeringer</b>		<b>-98 994</b>	<b>-13 942</b>



### Balanse

Beløp i: NOK	Note	2022	2021
<b>BALANSE - EIENDELER</b>			
<b>Anleggsmidler</b>			
<b>Immaterielle eiendeler</b>			
Utsatt skattefordel	2	284 123	256 201
<b>Sum immaterielle eiendeler</b>		<b>284 123</b>	<b>256 201</b>
<b>Varige driftsmidler</b>			
Tomter, bygninger o.a. fast eiendom	4	391 695	391 695
<b>Sum varige driftsmidler</b>		<b>391 695</b>	<b>391 695</b>
<b>Sum anleggsmidler</b>		<b>675 818</b>	<b>647 896</b>
<b>Omløpsmidler</b>			
<b>Varer</b>			
<b>Sum varer</b>		<b>287 525</b>	<b>928 550</b>
<b>Fordringer</b>			
Kundefordringer		8 182	3 958
Andre kortsiktige fordringer		10 361	22 195
<b>Sum fordringer</b>		<b>18 543</b>	<b>26 153</b>
<b>Bankinnskudd, kontanter og lignende</b>			
Bankinnskudd, kontanter o.l.		143 049	75 341
<b>Sum bankinnskudd, kontanter og lignende</b>		<b>143 049</b>	<b>75 341</b>
<b>Sum omløpsmidler</b>		<b>449 117</b>	<b>1 030 044</b>
<b>SUM EIENDELER</b>		<b>1 124 935</b>	<b>1 677 940</b>
<b>BALANSE - EGENKAPITAL OG GJELD</b>			
<b>Egenkapital</b>			
<b>Innskutt egenkapital</b>			
Aksjekapital	3	100 000	100 000
<b>Sum innskutt egenkapital</b>		<b>100 000</b>	<b>100 000</b>



### Balanse

Beløp i: NOK	Note	2022	2021
<b>Opptjent egenkapital</b>			
Udekket tap	3	1 012 863	913 869
<b>Sum opptjent egenkapital</b>		<b>-1 012 863</b>	<b>-913 869</b>
<b>Sum egenkapital</b>		<b>-912 863</b>	<b>-813 869</b>
<b>Gjeld</b>			
<b>Langsiktig gjeld</b>			
<b>Annen langsiktig gjeld</b>			
Gjeld til kredittinstitusjoner		2 017 547	2 422 866
<b>Sum annen langsiktig gjeld</b>		<b>2 017 547</b>	<b>2 422 866</b>
<b>Sum langsiktig gjeld</b>		<b>2 017 547</b>	<b>2 422 866</b>
<b>Kortsiktig gjeld</b>			
Leverandørgjeld		11 652	14 989
Skyldig offentlige avgifter		3 688	33 206
Annen kortsiktig gjeld		4 911	20 747
<b>Sum kortsiktig gjeld</b>		<b>20 250</b>	<b>68 942</b>
<b>Sum gjeld</b>		<b>2 037 797</b>	<b>2 491 808</b>
<b>SUM EGENKAPITAL OG GJELD</b>		<b>1 124 935</b>	<b>1 677 940</b>



## Brønnøysundregistrene

### ÅRSREGNSKAP FOR REGNSKAPSÅRET 2022 - GENERELL INFORMASJON

Journalnummer: 2023 485363

#### Enheten

Organisasjonsnummer: 913 054 148  
Organisasjonsform: Aksjeselskap  
Foretaksnavn: SB PLAN OG PROSJEKT AS  
Forretningsadresse: Fossing Nordre  
Husbygrenda 55  
7630 ÅSEN

#### Regnskapsår

Årsregnskapets periode: 01.01.2022 - 31.12.2022

#### Konsern

Morselskap i konsern: Nei

#### Regnskapsregler

Regler for små foretak benyttet: Ja  
Benyttet ved utarbeidelsen av  
årsregnskapet til selskapet: Regnskapslovens alminnelige regler

#### Årsregnskapet fastsatt av kompetent organ

Bekreftet av representant for selskapet: BERG ØKONOMI AS  
Dato for fastsettelse av årsregnskapet: 12.06.2023

#### Revisjon

Selskapet har besluttet at årsregnskapet  
ikke skal revideres: Ja  
Årsregnskapet er utarbeidet av ekstern  
autorisert regnskapsfører: Ja  
Ekstern autorisert regnskapsfører har i  
løpet av regnskapsåret bistått ved den  
løpende regnskapsføringen eller utført  
andre tjenester for selskapet enn å  
utarbeide årsregnskapet: Ja

#### Grunnlag for avgivelse

År 2022: Årsregnskap er elektronisk innlevert.  
År 2021: Tall er hentet fra elektronisk innlevert årsregnskap fra 2022.

*Det er ikke krav til at årsregnskapet m.v. som sendes til Regnskapsregisteret er undertegnet. Kontrollen på at dette er utført ligger hos revisor/enhetens øverste organ. Sikkerheten ivaretas ved at innsender har rolle/rettighet for innsending av årsregnskapet via Altinn, og ved at det bekreftes at årsregnskapet er fastsatt av kompetent organ.*

Brønnøysundregistrene, 14.06.2023

---

Brønnøysundregistrene  
Postadresse: Postboks 900, 8910 Brønnøysund  
Telefon: 75 00 75 00  
E-post: firmapost@brreg.no Internett: www.brreg.no  
Organisasjonsnummer: 974 760 673



Organisasjonsnr: 913 054 148  
SB PLAN OG PROSJEKT AS

## RESULTATREGNSKAP

<b>Beløp i: NOK</b>	<b>Note</b>	<b>2022</b>	<b>2021</b>
<b>RESULTATREGNSKAP</b>			
<b>Inntekter</b>			
Salgsinntekt		509 000	78 770
Annen driftsinntekt		259 806	270 500
<b>Sum inntekter</b>		<b>768 806</b>	<b>349 270</b>
<b>Kostnader</b>			
Varekostnad		650 877	3 000
Lønnskostnad	1	13 856	155 421
Annen driftskostnad		117 468	105 049
<b>Sum kostnader</b>		<b>782 201</b>	<b>263 470</b>
<b>Driftsresultat</b>		<b>-13 396</b>	<b>85 800</b>
Annen rentekostnad		113 520	103 675
<b>Sum finanskostnader</b>		<b>113 520</b>	<b>103 675</b>
<b>Netto finans</b>		<b>-113 520</b>	<b>-103 675</b>
<b>Ordinært resultat før skattekostnad</b>		<b>-126 916</b>	<b>-17 875</b>
Skattekostnad på resultat	2	-27 922	-3 933
<b>Ordinært resultat etter skattekostnad</b>		<b>-98 994</b>	<b>-13 942</b>
<b>Årsresultat</b>		<b>-98 994</b>	<b>-13 942</b>
<b>Årsresultat etter minoritetsinteresser</b>		<b>-98 994</b>	<b>-13 942</b>
<b>Totalresultat</b>		<b>-98 994</b>	<b>-13 942</b>
<b>Overføringer og disponeringer</b>			
Udekket tap	3	-98 994	-13 942
<b>Sum overføringer og disponeringer</b>		<b>-98 994</b>	<b>-13 942</b>



Organisasjonsnr: 913 054 148  
SB PLAN OG PROSJEKT AS

## BALANSE

Beløp i: NOK	Note	2022	2021
<b>BALANSE - EIENDELER</b>			
<b>Anleggsmidler</b>			
<b>Immaterielle eiendeler</b>			
Utsatt skattefordel	2	284 123	256 201
<b>Sum immaterielle eiendeler</b>		<b>284 123</b>	<b>256 201</b>
<b>Varige driftsmidler</b>			
Tomter, bygninger o.a. fast eiendom	4	391 695	391 695
<b>Sum varige driftsmidler</b>		<b>391 695</b>	<b>391 695</b>
<b>Sum anleggsmidler</b>		<b>675 818</b>	<b>647 896</b>
<b>Omløpsmidler</b>			
<b>Varer</b>			
<b>Sum varer</b>		<b>287 525</b>	<b>928 550</b>
<b>Fordringer</b>			
Kundefordringer		8 182	3 958
Andre kortsiktige fordringer		10 361	22 195
<b>Sum fordringer</b>		<b>18 543</b>	<b>26 153</b>
<b>Bankinnskudd, kontanter og lignende</b>			
Bankinnskudd, kontanter o. l.		143 049	75 341
<b>Sum bankinnskudd, kontanter og lignende</b>		<b>143 049</b>	<b>75 341</b>
<b>Sum omløpsmidler</b>		<b>449 117</b>	<b>1 030 044</b>
<b>SUM EIENDELER</b>		<b>1 124 935</b>	<b>1 677 940</b>
<b>BALANSE - EGENKAPITAL OG GJELD</b>			
<b>Egenkapital</b>			
<b>Innskutt egenkapital</b>			
Aksjekapital	3	100 000	100 000
<b>Sum innskutt egenkapital</b>		<b>100 000</b>	<b>100 000</b>
<b>Opptjent egenkapital</b>			
Udekket tap	3	1 012 863	913 869
<b>Sum opptjent egenkapital</b>		<b>-1 012 863</b>	<b>-913 869</b>
<b>Sum egenkapital</b>		<b>-912 863</b>	<b>-813 869</b>



<b>Gjeld</b>		
<b>Langsiktig gjeld</b>		
<b>Annen langsiktig gjeld</b>		
Gjeld til		
kredittinstitusjoner	2 017 547	2 422 866
<b>Sum annen langsiktig gjeld</b>	<b>2 017 547</b>	<b>2 422 866</b>
<b>Sum langsiktig gjeld</b>	<b>2 017 547</b>	<b>2 422 866</b>
<b>Kortsiktig gjeld</b>		
Leverandørgjeld	11 652	14 989
Skyldig offentlige avgifter	3 688	33 206
Annen kortsiktig gjeld	4 911	20 747
<b>Sum kortsiktig gjeld</b>	<b>20 250</b>	<b>68 942</b>
<b>Sum gjeld</b>	<b>2 037 797</b>	<b>2 491 808</b>
<b>SUM EGENKAPITAL OG GJELD</b>	<b>1 124 935</b>	<b>1 677 940</b>



Organisasjonsnr: 913 054 148  
SB PLAN OG PROSJEKT AS

NOTEOPPLYSNINGER - SELSKAP - alle poster oppgitt i hele tall

## Note

Antall årsverk i regnskapsåret  
0.00

Sum Beløp

Balanseført verdi 31.12. Varige driftsmidler Immaterielle eiend.

## Konsernregnskap

Morselskapet sitt navn

Forretningskontor for morselskapet

## Begrunnelse for at datterselskap er utelatt fra konsolideringen

Samlet beløp - tilknyttet selskap Årets Fjorårets

Samlet beløp - foretak i samme konsern Årets Fjorårets

Samlet beløp - foretak i samme konsern Årets Fjorårets

Samlet beløp - felles kontrollert virksomhet Årets Fjorårets

Pantstillelse Beløp

Beholdning av egne aksjer Antall Pålydende Andel av aksjek.



BankID Signing  
Sigbjørn Aarnseth  
2023-06-10

BankID Signing  
Brynjar Aarnseth  
2023-06-12



# Årsregnskap 2022

## Sb Plan Og Prosjekt AS

Resultatregnskap  
Balanse  
Noter til regnskapet



Org.nr.: 913 054 148



### RESULTATREGNSKAP

#### SB PLAN OG PROSJEKT AS

DRIFTSINNEKTER OG DRIFTSKOSTNADER	Note	2022	2021
Salgsinntekt		509 000	78 770
Annen driftsinntekt		259 806	270 500
<b>Sum driftsinntekter</b>		<b>768 806</b>	<b>349 270</b>
Varekostnad		650 877	3 000
Lønnskostnad	1	13 856	155 421
Annen driftskostnad		117 468	105 049
<b>Sum driftskostnader</b>		<b>782 201</b>	<b>263 470</b>
<b>Driftsresultat</b>		<b>-13 396</b>	<b>85 800</b>
<b>FINANSINNEKTER OG FINANSKOSTNADER</b>			
Annen rentekostnad		113 520	103 675
<b>Resultat av finansposter</b>		<b>-113 520</b>	<b>-103 675</b>
Resultat før skattekostnad		-126 916	-17 875
Skattekostnad på resultat	2	-27 922	-3 933
<b>Resultat</b>		<b>-98 994</b>	<b>-13 942</b>
<b>EKSTRAORDINÆRE INNTEKTER OG KOSTNADER</b>			
<b>Årsresultat</b>		<b>-98 994</b>	<b>-13 942</b>
<b>OVERFØRINGER</b>			
Overført til udekket tap	3	98 994	13 942
<b>Sum overføringer</b>		<b>-98 994</b>	<b>-13 942</b>



### BALANSE

#### SB PLAN OG PROSJEKT AS

EIENDELER	Note	2022	2021
<b>ANLEGGSMIDLER</b>			
<b>IMMATERIELLE EIENDELER</b>			
Utsatt skattefordel	2	284 123	256 201
<b>Sum immaterielle eiendeler</b>		<b>284 123</b>	<b>256 201</b>
<b>VARIGE DRIFTSMIDLER</b>			
Tomter, bygninger o.a. fast eiendom	4	391 695	391 695
<b>Sum varige driftsmidler</b>		<b>391 695</b>	<b>391 695</b>
<b>FINANSIELLE ANLEGGSMIDLER</b>			
<b>Sum anleggsmidler</b>		<b>675 818</b>	<b>647 896</b>
<b>OMLØPSMIDLER</b>			
Lager av varer og annen beholdning		287 525	928 550
<b>FORDRINGER</b>			
Kundefordringer		8 182	3 958
Andre kortsiktige fordringer		10 361	22 195
<b>Sum fordringer</b>		<b>18 543</b>	<b>26 153</b>
<b>INVESTERINGER</b>			
Bankinnskudd, kontanter o.l.		143 049	75 341
<b>Sum omløpsmidler</b>		<b>449 117</b>	<b>1 030 044</b>
<b>Sum eiendeler</b>		<b>1 124 935</b>	<b>1 677 940</b>



### BALANSE

#### SB PLAN OG PROSJEKT AS

EGENKAPITAL OG GJELD	Note	2022	2021
<b>EGENKAPITAL</b>			
<b>INNSKUTT EGENKAPITAL</b>			
Aksjekapital	3	100 000	100 000
<b>Sum innskutt egenkapital</b>		<b>100 000</b>	<b>100 000</b>
<b>OPPTJENT EGENKAPITAL</b>			
Udekket tap	3	-1 012 863	-913 869
<b>Sum opptjent egenkapital</b>		<b>-1 012 863</b>	<b>-913 869</b>
<b>Sum egenkapital</b>		<b>-912 863</b>	<b>-813 869</b>
<b>GJELD</b>			
<b>AVSETNING FOR FORPLIKTELSER</b>			
<b>ANNEN LANGSIKTIG GJELD</b>			
Gjeld til kredittinstitusjoner		2 017 547	2 422 866
<b>Sum annen langsiktig gjeld</b>		<b>2 017 547</b>	<b>2 422 866</b>
<b>KORTSIKTIG GJELD</b>			
Leverandørgjeld		11 652	14 989
Skyldig offentlige avgifter		3 688	33 206
Annen kortsiktig gjeld		4 911	20 747
<b>Sum kortsiktig gjeld</b>		<b>20 250</b>	<b>68 942</b>
<b>Sum gjeld</b>		<b>2 037 797</b>	<b>2 491 808</b>
<b>Sum egenkapital og gjeld</b>		<b>1 124 935</b>	<b>1 677 940</b>

Styret i Sb Plan Og Prosjekt AS

AARNSETH SIGBJØRN  
styreleder

AARNSETH BRYNJAR  
styremedlem/daglig leder



## **Regnskapsprinsipper**

Årsregnskapet er satt opp i samsvar med regnskapsloven og NRS 8 - God regnskapsskikk for små foretak.

## **DRIFTSINNTEKTER**

Inntektsføring ved salg av varer skjer på leveringstidspunktet. Tjenester inntektsføres etter hvert som de leveres.

## **SKATT**

Skattekostnaden i resultatregnskapet omfatter både periodens betalbare skatt og endring i utsatt skatt. Utsatt skatt er beregnet med 22 % på grunnlag av de midlertidige forskjeller som eksisterer mellom regnskapsmessige og skattemessige verdier, samt ligningsmessig underskudd til fremføring ved utgangen av regnskapsåret. Skatteøkende og skattereduserende midlertidige forskjeller som reverserer eller kan reverseres i samme periode er utlignet og nettoført.

## **KLASSIFISERING OG VURDERING AV ANLEGGSMIDLER**

Anleggsmidler omfatter eiendeler bestemt til varig eie og bruk. Anleggsmidler er vurdert til anskaffelseskost. Varige driftsmidler balanseføres og avskrives over driftsmidlets økonomiske levetid. Avskrivningsperioden for fast eiendom anskaffet etter 2009 er dekomponert i en del som gjelder råbygget og en del som gjelder faste tekniske installasjoner. Varige driftsmidler nedskrives til gjenvinnbart beløp ved verdifall som forventes ikke å være forbigående. Gjenvinnbart beløp er det høyeste av netto salgsverdi og verdi i bruk. Verdi i bruk er nåverdi av fremtidige kontantstrømmer knyttet til eiendelen. Nedskrivningen reverseres når grunnlaget for nedskrivningen ikke lenger er til stede.

## **KLASSIFISERING OG VURDERING AV OMLØPSMIDLER**

Omløpsmidler og kortsiktig gjeld omfatter normalt poster som forfaller til betaling innen ett år etter balansedagen, samt poster som knytter seg til varekretsløpet. Omløpsmidler vurderes til laveste verdi av anskaffelseskost og virkelig verdi.

## **VARER**

Varer er vurdert til det laveste av anskaffelseskost og netto salgsverdi.

## **FORDRINGER**

Kundefordringer og andre fordringer oppføres til pålydende etter fradrag for avsetning til forventet tap. Avsetning til tap gjøres på grunnlag av en individuell vurdering av de enkelte fordringene.



## Note 1 Lønnskostnader og antall årsverk

### LØNNSKOSTNADER

	2022	2021
Lønninger	0	136 215
Arbeidsgiveravgift	1 440	19 206
Andre ytelser	12 416	0
<b>Sum</b>	<b>13 856</b>	<b>155 421</b>

Selskapet har i 2022 sysselsatt 0 årsverk.

## Note 2 Skatt

Årets skattekostnad	2022	2021
Resultatført skatt på ordinært resultat:		
Betalbar skatt	0	0
Endring i utsatt skattefordel	-27 922	-3 933
<b>Skattekostnad ordinært resultat</b>	<b>-27 922</b>	<b>-3 933</b>
Skattepliktig inntekt:		
Resultat før skatt	-126 916	-17 875
Permanente forskjeller	0	0
<b>Skattepliktig inntekt</b>	<b>-126 916</b>	<b>-17 875</b>
Betalbar skatt i balansen:		
Betalbar skatt på årets resultat	0	0
<b>Sum betalbar skatt i balansen</b>	<b>0</b>	<b>0</b>

Skatteeffekten av midlertidige forskjeller og underskudd til fremføring som har gitt opphav til utsatt skatt og utsatte skattefordeler, spesifisert på typer av midlertidige forskjeller

	2022	2021	Endring
Akkumulert fremførbart underskudd	-1 291 468	-1 164 552	126 916
<b>Grunnlag for utsatt skattefordel</b>	<b>-1 291 468</b>	<b>-1 164 552</b>	<b>126 916</b>
<b>Utsatt skattefordel (22 %)</b>	<b>-284 123</b>	<b>-256 201</b>	<b>27 921</b>

## Note 3 Egenkapital

	Aksje- kapital	Udekket tap	Sum
Pr. 31.12.2021	100 000	-913 869	-813 869
Pr. 01.01.2022	100 000	-913 869	-813 869
Årets underskudd		-98994	-98 994
<b>Pr. 31.12.2022</b>	<b>100 000</b>	<b>-1 012 863</b>	<b>-912 863</b>





Selv om egenkapitalen fortsatt er negativ bekrefter styret fortsatt drift. Årene 2016 - 2021 har gitt overskudd. Udekket tap skyldes store vedlikeholdskostnader på utleiebolig tidligere år. 2022 ga underskudd pga tap ved salg av en tomt. Vi forventer overskudd i 2023. I tillegg viser markedstakst på boligen mye høyere verdi enn bokført verdi.

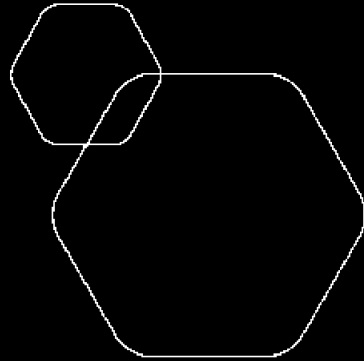
#### Note 4 Anleggsmidler

	Bygninger og tomter	Sum
Anskaffelseskost pr. 01.01.22	391 695	391 695
<b>Anskaffelseskost 31.12.22</b>	<b>391 695</b>	<b>391 695</b>
<b>Bokført verdi 31.12.22</b>	<b>391 695</b>	<b>391 695</b>



 BankID Signing  
Sigbjørn Aarnseth  
2023-06-10

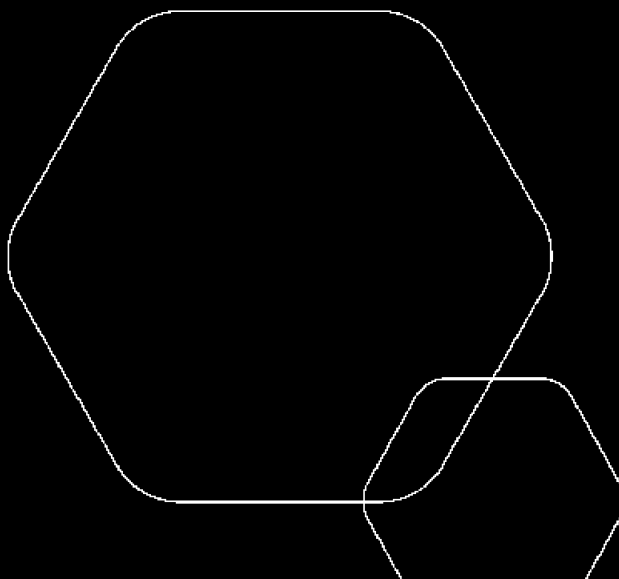
 BankID Signing  
Brynjar Aarnseth  
2023-06-12



# Årsregnskap 2022

## Sb Plan Og Prosjekt AS

Resultatregnskap  
Balanse  
Noter til regnskapet



Org.nr.: 913 054 148



### RESULTATREGNSKAP

#### SB PLAN OG PROSJEKT AS

DRIFTSINNEKTER OG DRIFTSKOSTNADER	Note	2022	2021
Salgsinntekt		509 000	78 770
Annen driftsinntekt		259 806	270 500
<b>Sum driftsinntekter</b>		<b>768 806</b>	<b>349 270</b>
Varekostnad		650 877	3 000
Lønnskostnad	1	13 856	155 421
Annen driftskostnad		117 468	105 049
<b>Sum driftskostnader</b>		<b>782 201</b>	<b>263 470</b>
<b>Driftsresultat</b>		<b>-13 396</b>	<b>85 800</b>
<b>FINANSINNEKTER OG FINANSKOSTNADER</b>			
Annen rentekostnad		113 520	103 675
<b>Resultat av finansposter</b>		<b>-113 520</b>	<b>-103 675</b>
Resultat før skattekostnad		-126 916	-17 875
Skattekostnad på resultat	2	-27 922	-3 933
<b>Resultat</b>		<b>-98 994</b>	<b>-13 942</b>
<b>EKSTRAORDINÆRE INNTEKTER OG KOSTNADER</b>			
<b>Årsresultat</b>		<b>-98 994</b>	<b>-13 942</b>
<b>OVERFØRINGER</b>			
Overført til udekket tap	3	98 994	13 942
<b>Sum overføringer</b>		<b>-98 994</b>	<b>-13 942</b>



### BALANSE

#### SB PLAN OG PROSJEKT AS

EIENDELER	Note	2022	2021
<b>ANLEGGSMIDLER</b>			
<b>IMMATERIELLE EIENDELER</b>			
Utsatt skattefordel	2	284 123	256 201
<b>Sum immaterielle eiendeler</b>		<b>284 123</b>	<b>256 201</b>
<b>VARIGE DRIFTSMIDLER</b>			
Tomter, bygninger o.a. fast eiendom	4	391 695	391 695
<b>Sum varige driftsmidler</b>		<b>391 695</b>	<b>391 695</b>
<b>FINANSIELLE ANLEGGSMIDLER</b>			
<b>Sum anleggsmidler</b>		<b>675 818</b>	<b>647 896</b>
<b>OMLØPSMIDLER</b>			
Lager av varer og annen beholdning		287 525	928 550
<b>FORDRINGER</b>			
Kundefordringer		8 182	3 958
Andre kortsiktige fordringer		10 361	22 195
<b>Sum fordringer</b>		<b>18 543</b>	<b>26 153</b>
<b>INVESTERINGER</b>			
Bankinnskudd, kontanter o.l.		143 049	75 341
<b>Sum omløpsmidler</b>		<b>449 117</b>	<b>1 030 044</b>
<b>Sum eiendeler</b>		<b>1 124 935</b>	<b>1 677 940</b>



### BALANSE

#### SB PLAN OG PROSJEKT AS

EGENKAPITAL OG GJELD	Note	2022	2021
<b>EGENKAPITAL</b>			
<b>INNSKUTT EGENKAPITAL</b>			
Aksjekapital	3	100 000	100 000
<b>Sum innskutt egenkapital</b>		<b>100 000</b>	<b>100 000</b>
<b>OPPTJENT EGENKAPITAL</b>			
Udekket tap	3	-1 012 863	-913 869
<b>Sum opptjent egenkapital</b>		<b>-1 012 863</b>	<b>-913 869</b>
<b>Sum egenkapital</b>		<b>-912 863</b>	<b>-813 869</b>
<b>GJELD</b>			
<b>AVSETNING FOR FORPLIKTELSER</b>			
<b>ANNEN LANGSIKTIG GJELD</b>			
Gjeld til kredittinstitusjoner		2 017 547	2 422 866
<b>Sum annen langsiktig gjeld</b>		<b>2 017 547</b>	<b>2 422 866</b>
<b>KORTSIKTIG GJELD</b>			
Leverandørgjeld		11 652	14 989
Skyldig offentlige avgifter		3 688	33 206
Annen kortsiktig gjeld		4 911	20 747
<b>Sum kortsiktig gjeld</b>		<b>20 250</b>	<b>68 942</b>
<b>Sum gjeld</b>		<b>2 037 797</b>	<b>2 491 808</b>
<b>Sum egenkapital og gjeld</b>		<b>1 124 935</b>	<b>1 677 940</b>

Styret i Sb Plan Og Prosjekt AS

AARNSETH SIGBJØRN  
styreleder

AARNSETH BRYNJAR  
styremedlem/daglig leder



## **Regnskapsprinsipper**

Årsregnskapet er satt opp i samsvar med regnskapsloven og NRS 8 - God regnskapsskikk for små foretak.

## **DRIFTSINNTEKTER**

Inntektsføring ved salg av varer skjer på leveringstidspunktet. Tjenester inntektsføres etter hvert som de leveres.

## **SKATT**

Skattekostnaden i resultatregnskapet omfatter både periodens betalbare skatt og endring i utsatt skatt. Utsatt skatt er beregnet med 22 % på grunnlag av de midlertidige forskjeller som eksisterer mellom regnskapsmessige og skattemessige verdier, samt ligningsmessig underskudd til fremføring ved utgangen av regnskapsåret. Skatteøkende og skattereduserende midlertidige forskjeller som reverserer eller kan reverseres i samme periode er utlignet og nettoført.

## **KLASSIFISERING OG VURDERING AV ANLEGGSMIDLER**

Anleggsmidler omfatter eiendeler bestemt til varig eie og bruk. Anleggsmidler er vurdert til anskaffelseskost. Varige driftsmidler balanseføres og avskrives over driftsmidlets økonomiske levetid. Avskrivningsperioden for fast eiendom anskaffet etter 2009 er dekomponert i en del som gjelder råbygget og en del som gjelder faste tekniske installasjoner. Varige driftsmidler nedskrives til gjenvinnbart beløp ved verdifall som forventes ikke å være forbigående. Gjenvinnbart beløp er det høyeste av netto salgsverdi og verdi i bruk. Verdi i bruk er nåverdi av fremtidige kontantstrømmer knyttet til eiendelen. Nedskrivningen reverseres når grunnlaget for nedskrivningen ikke lenger er til stede.

## **KLASSIFISERING OG VURDERING AV OMLØPSMIDLER**

Omløpsmidler og kortsiktig gjeld omfatter normalt poster som forfaller til betaling innen ett år etter balansedagen, samt poster som knytter seg til varekretsløpet. Omløpsmidler vurderes til laveste verdi av anskaffelseskost og virkelig verdi.

## **VARER**

Varer er vurdert til det laveste av anskaffelseskost og netto salgsverdi.

## **FORDRINGER**

Kundefordringer og andre fordringer oppføres til pålydende etter fradrag for avsetning til forventet tap. Avsetning til tap gjøres på grunnlag av en individuell vurdering av de enkelte fordringene.



## Note 1 Lønnskostnader og antall årsverk

### LØNNSKOSTNADER

	2022	2021
Lønninger	0	136 215
Arbeidsgiveravgift	1 440	19 206
Andre ytelser	12 416	0
<b>Sum</b>	<b>13 856</b>	<b>155 421</b>

Selskapet har i 2022 sysselsatt 0 årsverk.

## Note 2 Skatt

Årets skattekostnad	2022	2021
Resultatført skatt på ordinært resultat:		
Betalbar skatt	0	0
Endring i utsatt skattefordel	-27 922	-3 933
<b>Skattekostnad ordinært resultat</b>	<b>-27 922</b>	<b>-3 933</b>
Skattepliktig inntekt:		
Resultat før skatt	-126 916	-17 875
Permanente forskjeller	0	0
<b>Skattepliktig inntekt</b>	<b>-126 916</b>	<b>-17 875</b>
Betalbar skatt i balansen:		
Betalbar skatt på årets resultat	0	0
<b>Sum betalbar skatt i balansen</b>	<b>0</b>	<b>0</b>

Skatteeffekten av midlertidige forskjeller og underskudd til fremføring som har gitt opphav til utsatt skatt og utsatte skattefordeler, spesifisert på typer av midlertidige forskjeller

	2022	2021	Endring
Akkumulert fremførbart underskudd	-1 291 468	-1 164 552	126 916
<b>Grunnlag for utsatt skattefordel</b>	<b>-1 291 468</b>	<b>-1 164 552</b>	<b>126 916</b>
<b>Utsatt skattefordel (22 %)</b>	<b>-284 123</b>	<b>-256 201</b>	<b>27 921</b>

## Note 3 Egenkapital

	Aksje- kapital	Udekket tap	Sum
Pr. 31.12.2021	100 000	-913 869	-813 869
Pr. 01.01.2022	100 000	-913 869	-813 869
Årets underskudd		-98994	-98 994
<b>Pr. 31.12.2022</b>	<b>100 000</b>	<b>-1 012 863</b>	<b>-912 863</b>



Selv om egenkapitalen fortsatt er negativ bekrefter styret fortsatt drift. Årene 2016 - 2021 har gitt overskudd. Udekket tap skyldes store vedlikeholdskostnader på utleiebolig tidligere år. 2022 ga underskudd pga tap ved salg av en tomt. Vi forventer overskudd i 2023. I tillegg viser markedstakst på boligen mye høyere verdi enn bokført verdi.

#### Note 4 Anleggsmidler

	Bygninger og tomter	Sum
Anskaffelseskost pr. 01.01.22	391 695	391 695
<b>Anskaffelseskost 31.12.22</b>	<b>391 695</b>	<b>391 695</b>
<b>Bokført verdi 31.12.22</b>	<b>391 695</b>	<b>391 695</b>