



ÅRSREGNSKAPET FOR REGNSKAPSÅRET 2024 - GENERELL INFORMASJON

Enheten

Organisasjonsnummer: 917 131 813
Organisasjonsform: Aksjeselskap
Foretaksnavn: VISUELL TRAFIKKOPPLÆRING AS
Forretningsadresse: Folke Bernadottes vei 44
5147 FYLLINGSDALEN

Regnskapsår

Årsregnskapets periode: 01.01.2024 - 31.12.2024

Konsern

Morselskap i konsern: Nei

Regnskapsregler

Regler for små foretak benyttet: Ja
Benyttet ved utarbeidelsen av årsregnskapet til selskapet: Regnskapslovens alminnelige regler

Årsregnskapet fastsatt av kompetent organ

Bekreftet av representant for selskapet: Gunn Haldis Kråkevik
Dato for fastsettelse av årsregnskapet: 12.05.2025

Grunnlag for avgivelse

År 2024: Årsregnskapet er elektronisk innlevert
År 2023: Tall er hentet fra elektronisk innlevert årsregnskap fra 2024

Det er ikke krav til at årsregnskapet m.v. som sendes til Regnskapsregisteret er undertegnet. Kontrollen på at dette er utført ligger hos revisor/enhetens øverste organ. Sikkerheten ivaretas ved at innsender har rolle/rettighet for innsending av årsregnskapet via Altinn, og ved at det bekreftes at årsregnskapet er fastsatt av kompetent organ.

Brønnøysundregistrene, 15.05.2025



Resultatregnskap

Beløp i: NOK	Note	2024	2023
RESULTATREGNSKAP			
Inntekter			
Salgsinntekt		1 599 591	2 070 691
Annen driftsinntekt		235 227	
Sum inntekter		1 834 818	2 070 691
Kostnader			
Varekostnad		258 275	52 145
Lønnskostnad	1	1 019 403	1 066 132
Avskrivning av driftsmidler og immaterielle eiendeler		202 429	246 254
Annen driftskostnad		-18 032	905 449
Sum kostnader		1 462 075	2 269 980
Driftsresultat		372 743	-199 289
Finansinntekter og finanskostnader			
Annen renteinntekt			51
Annen finansinntekt		2 509	2 041
Sum finansinntekter		2 509	2 092
Netto finans		2 509	2 092
Resultat før skattekostnad	2	375 252	-197 197
Årsresultat	3	375 252	-197 197
Årsresultat etter minoritetsinteresser		375 252	-197 197
Totalresultat		375 252	-197 197
Overføringer og disponeringer			
Avsatt til annen egenkapital		375 252	
Overført fra annen egenkapital			-197 197
Sum overføringer og disponeringer		375 252	-197 197



Balanse

Beløp i: NOK	Note	2024	2023
BALANSE - EIENDELER			
Anleggsmidler			
Immaterielle eiendeler			
Varige driftsmidler			
Maskiner og anlegg		14 002	38 003
Driftsløsøre, inventar o.a. utstyr		669 048	847 477
Sum varige driftsmidler		683 050	885 480
Sum anleggsmidler		683 050	885 480
Omløpsmidler			
Varer			
Fordringer			
Kundefordringer		-17 993	-107
Andre kortsiktige fordringer		9 746	19 065
Sum fordringer		-8 247	18 958
Investeringer			
Andre finansielle instrumenter		27 500	27 500
Sum investeringer		27 500	27 500
Bankinnskudd, kontanter og lignende			
Bankinnskudd, kontanter o.l.		789 588	635 653
Sum bankinnskudd, kontanter og lignende		789 588	635 653
Sum omløpsmidler		808 841	682 111
SUM EIENDELER		1 491 891	1 567 590

BALANSE - EGENKAPITAL OG GJELD

Egenkapital

Innskutt egenkapital



Balanse

Beløp i: NOK	Note	2024	2023
Aksjekapital	4	30 000	30 000
Beholdning av egne aksjer	4		
Sum innskutt egenkapital		30 000	30 000
Opptjent egenkapital			
Annen egenkapital		967 851	592 599
Sum opptjent egenkapital		967 851	592 599
Sum egenkapital	3	997 851	622 599
Sum langsiktig gjeld		0	0
Kortsiktig gjeld			
Leverandørgjeld		17 029	75 913
Betalbar skatt	2		
Skyldig offentlige avgifter		105 750	51 453
Annen kortsiktig gjeld		371 261	817 626
Sum kortsiktig gjeld		494 040	944 991
Sum gjeld		494 040	944 991
SUM EGENKAPITAL OG GJELD		1 491 891	1 567 590



Brønnøysundregistrene

ÅRSREGNSKAP FOR REGNSKAPSÅRET 2024 - GENERELL INFORMASJON

Journalnummer: 2025 430487

Enheten

Organisasjonsnummer: 917 131 813
Organisasjonsform: Aksjeselskap
Foretaksnavn: VISUELL TRAFIKKOPPLÆRING AS
Forretningsadresse: Folke Bernadottes vei 44
5147 FYLLINGSDALEN

Regnskapsår

Årsregnskapets periode: 01.01.2024 - 31.12.2024

Konsern

Morselskap i konsern: Nei

Regnskapsregler

Regler for små foretak benyttet: Ja
Benyttet ved utarbeidelsen av
årsregnskapet til selskapet: Regnskapslovens alminnelige regler

Årsregnskapet fastsatt av kompetent organ

Bekreftet av representant for selskapet: Gunn Haldis Kråkevik
Dato for fastsettelse av årsregnskapet: 12.05.2025

Revisjon

Selskapet har besluttet at årsregnskapet
ikke skal revideres: Ja
Årsregnskapet er utarbeidet av ekstern
autorisert regnskapsfører: Ja
Ekstern autorisert regnskapsfører har i
løpet av regnskapsåret bistått ved den
løpende regnskapsføringen eller utført
andre tjenester for selskapet enn å
utarbeide årsregnskapet: Ja

Grunnlag for avgivelse

År 2024: Årsregnskap er elektronisk innlevert.
År 2023: Tall er hentet fra elektronisk innlevert årsregnskap fra 2024.

Det er ikke krav til at årsregnskapet m.v. som sendes til Regnskapsregisteret er undertegnet. Kontrollen på at dette er utført ligger hos revisor/enhetens øverste organ. Sikkerheten ivaretas ved at innsender har rolle/rettighet for innsending av årsregnskapet via Altinn, og ved at det bekreftes at årsregnskapet er fastsatt av kompetent organ.

Brønnøysundregistrene, 14.05.2025

Brønnøysundregistrene
Postadresse: Postboks 900, 8910 Brønnøysund
Telefon: 75 00 75 00
E-post: firmapost@brreg.no Internett: www.brreg.no
Organisasjonsnummer: 974 760 673



Organisasjonsnr: 917 131 813
VISUELL TRAFIKKOPPLÆRING AS

RESULTATREGNSKAP

Beløp i: NOK	Note	2024	2023
RESULTATREGNSKAP			
Inntekter			
Salgsinntekt		1 599 591	2 070 691
Annen driftsinntekt		235 227	
Sum inntekter		1 834 818	2 070 691
Kostnader			
Varekostnad		258 275	52 145
Lønnskostnad	1	1 019 403	1 066 132
Avskrivning av driftsmidler og immaterielle eiendeler		202 429	246 254
Annen driftskostnad		-18 032	905 449
Sum kostnader		1 462 075	2 269 980
Driftsresultat		372 743	-199 289
Finansinntekter og finanskostnader			
Annen renteinntekt			51
Annen finansinntekt		2 509	2 041
Sum finansinntekter		2 509	2 092
Netto finans		2 509	2 092
Resultat før skattekostnad	2	375 252	-197 197
Årsresultat	3	375 252	-197 197
Årsresultat etter minoritetsinteresser		375 252	-197 197
Totalresultat		375 252	-197 197
Overføringer og disponeringer			
Avsatt til annen egenkapital		375 252	
Overført fra annen egenkapital			-197 197
Sum overføringer og disponeringer		375 252	-197 197



Organisasjonsnr: 917 131 813
VISUELL TRAFIKKOPPLÆRING AS

BALANSE

Beløp i: NOK Note 2024 2023

BALANSE - EIENDELER

Anleggsmidler Immaterielle eiendeler

Varige driftsmidler

Maskiner og anlegg	14 002	38 003
Driftsløsøre, inventar o. a. utstyr	669 048	847 477
Sum varige driftsmidler	683 050	885 480

Sum anleggsmidler	683 050	885 480
--------------------------	----------------	----------------

Omløpsmidler

Varer

Fordringer

Kundefordringer	-17 993	-107
Andre kortsiktige fordringer	9 746	19 065
Sum fordringer	-8 247	18 958

Investeringer

Andre finansielle instrumenter	27 500	27 500
Sum investeringer	27 500	27 500

Bankinnskudd, kontanter og lignende

Bankinnskudd, kontanter o. l.	789 588	635 653
Sum bankinnskudd, kontanter og lignende	789 588	635 653

Sum omløpsmidler	808 841	682 111
-------------------------	----------------	----------------

SUM EIENDELER	1 491 891	1 567 590
----------------------	------------------	------------------

BALANSE - EGENKAPITAL OG GJELD

Egenkapital

Innskutt egenkapital

Aksjekapital	4	30 000	30 000
Beholdning av egne aksjer	4		
Sum innskutt egenkapital		30 000	30 000

Opptjent egenkapital

Annen egenkapital	967 851	592 599
-------------------	---------	---------



Sum opptjent egenkapital		967 851	592 599
Sum egenkapital	3	997 851	622 599
Sum langsiktig gjeld		0	0
Kortsiktig gjeld			
Leverandørgjeld		17 029	75 913
Betalbar skatt	2		
Skyldig offentlige avgifter		105 750	51 453
Annen kortsiktig gjeld		371 261	817 626
Sum kortsiktig gjeld		494 040	944 991
Sum gjeld		494 040	944 991
SUM EGENKAPITAL OG GJELD		1 491 891	1 567 590



Organisasjonsnr: 917 131 813
VISUELL TRAFIKKOPPLÆRING AS

NOTEOPPLYSNINGER - SELSKAP - alle poster oppgitt i hele tall

Note

Antall årsverk i regnskapsåret
2.00

<u>Sum</u>	<u>Beløp</u>
<u>Balanseført verdi 31.12.</u>	<u>Varige driftsmidler Immaterielle eiend.</u>

Konsernregnskap

Morselskapet sitt navn

Forretningskontor for morselskapet

Begrunnelse for at datterselskap er utelatt fra konsolideringen

<u>Samlet beløp - tilknyttet selskap</u>	<u>Årets</u>	<u>Fjorårets</u>
--	--------------	------------------

<u>Samlet beløp - foretak i samme konsern</u>	<u>Årets</u>	<u>Fjorårets</u>
---	--------------	------------------

<u>Samlet beløp - foretak i samme konsern</u>	<u>Årets</u>	<u>Fjorårets</u>
---	--------------	------------------

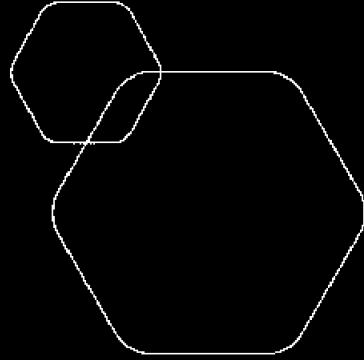
<u>Samlet beløp - felles kontrollert virksomhet</u>	<u>Årets</u>	<u>Fjorårets</u>
---	--------------	------------------

<u>Pantstillelse</u>	<u>Beløp</u>
----------------------	--------------

<u>Beholdning av egne aksjer</u>	<u>Antall</u>	<u>Pålydende</u>	<u>Andel av aksjek.</u>
----------------------------------	---------------	------------------	-------------------------



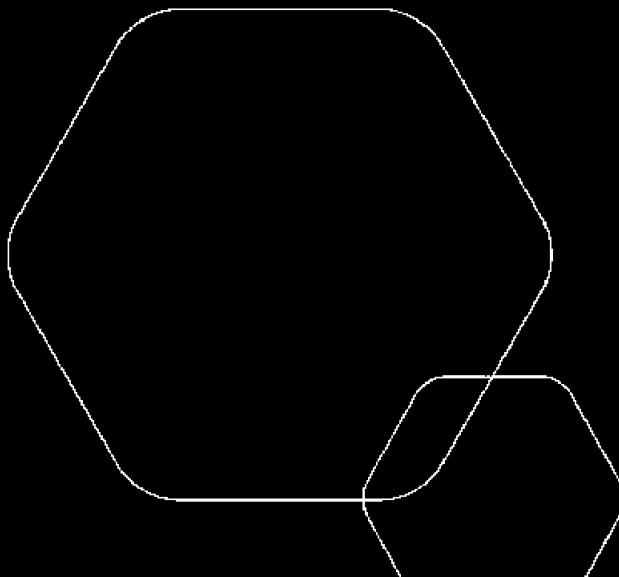
BankID Signing
Gunn Haldis Kråkevik
2025-05-07



Årsregnskap 2024

Visuell Trafikkopplæring AS

Resultatregnskap
Balanse
Noter til regnskapet



Org.nr.: 917 131 813



RESULTATREGNSKAP

VISUELL TRAFIKKOPPLÆRING AS

DRIFTSINTEKTER OG DRIFTSKOSTNADER	Note	2024	2023
Salgsinntekt		1 599 591	2 070 691
Annen driftsinntekt		235 227	0
Sum driftsinntekter		1 834 818	2 070 691
Varekostnad		258 275	52 145
Lønnskostnad	1	1 019 403	1 066 132
Avskrivning av driftsmidler og immaterielle eiendeler		202 429	246 254
Annen driftskostnad		-18 032	905 449
Sum driftskostnader		1 462 075	2 269 980
Driftsresultat		372 743	-199 289
FINANSINTEKTER OG FINANSKOSTNADER			
Annen renteinntekt		0	51
Annen finansinntekt		2 509	2 041
Resultat av finansposter		2 509	2 092
Resultat før skattekostnad	2	375 252	-197 197
Årsresultat	3	375 252	-197 197
OVERFØRINGER			
Avsatt til annen egenkapital		375 252	0
Overført fra annen egenkapital		0	197 197
Sum overføringer		375 252	-197 197



BALANSE

VISUELL TRAFIKKOPPLÆRING AS

EIENDELER	Note	2024	2023
ANLEGGSMIDLER			
IMMATERIELLE EIENDELER			
VARIGE DRIFTSMIDLER			
Maskiner og anlegg		14 002	38 003
Driftsløsøre, inventar o.a. utstyr		669 048	847 477
Sum varige driftsmidler		683 050	885 480
FINANSIELLE ANLEGGSMIDLER			
Sum anleggsmidler		683 050	885 480
OMLØPSMIDLER			
FORDRINGER			
Kundefordringer		-17 993	-107
Andre kortsiktige fordringer		9 746	19 065
Sum fordringer		-8 247	18 958
INVESTERINGER			
Andre finansielle instrumenter		27 500	27 500
Sum investeringer		27 500	27 500
Bankinnskudd, kontanter o.l.		789 588	635 653
Sum omløpsmidler		808 841	682 111
Sum eiendeler		1 491 891	1 567 590



BALANSE

VISUELL TRAFIKKOPPLÆRING AS

EGENKAPITAL OG GJELD	Note	2024	2023
EGENKAPITAL			
INNSKUTT EGENKAPITAL			
Aksjekapital	4	30 000	30 000
Sum innskutt egenkapital		30 000	30 000
OPPTJENT EGENKAPITAL			
Annen egenkapital		967 851	592 599
Sum opptjent egenkapital		967 851	592 599
Sum egenkapital	3	997 851	622 599
GJELD			
AVSETNING FOR FORPLIKTELSER			
ANNEN LANGSIKTIG GJELD			
KORTSIKTIG GJELD			
Leverandørgjeld		17 029	75 913
Skyldig offentlige avgifter		105 750	51 453
Annen kortsiktig gjeld		371 261	817 626
Sum kortsiktig gjeld		494 040	944 991
Sum gjeld		494 040	944 991
Sum egenkapital og gjeld		1 491 891	1 567 590

06.05.2025

Styret i Visuell Trafikkopplæring AS

Gunn Haldis Kråkevik
styreleder/daglig leder



Regnskapsprinsipper

Årsregnskapet er satt opp i samsvar med regnskapsloven og NRS 8 - God regnskapsskikk for små foretak.

DRIFTSINNTEKTER

Inntektsføring ved salg av varer skjer på leveringstidspunktet. Tjenester inntektsføres etter hvert som de leveres.

SKATT

Skattekostnaden i resultatregnskapet omfatter både periodens betalbare skatt og endring i utsatt skatt. Utsatt skatt er beregnet med 22 % på grunnlag av de midlertidige forskjeller som eksisterer mellom regnskapsmessige og skattemessige verdier, samt ligningsmessig underskudd til fremføring ved utgangen av regnskapsåret. Skatteøkende og skattereduserende midlertidige forskjeller som reverserer eller kan reverseres i samme periode er utlignet og nettoført.

KLASSIFISERING OG VURDERING AV ANLEGGSMIDLER

Anleggsmidler omfatter eiendeler bestemt til varig eie og bruk. Anleggsmidler er vurdert til anskaffelseskost. Varige driftsmidler balanseføres og avskrives over driftsmidlets økonomiske levetid. .

KLASSIFISERING OG VURDERING AV OMLØPSMIDLER

Omløpsmidler og kortsiktig gjeld omfatter normalt poster som forfaller til betaling innen ett år etter balansedagen, samt poster som knytter seg til varekretsløpet. Omløpsmidler vurderes til laveste verdi av anskaffelseskost og virkelig verdi.

Note 1 Lønnskostnader og antall årsverk

LØNNSKOSTNADER

	2024	2023
Lønninger	926 865	994 415
Arbeidsgiveravgift	133 542	141 237
Andre ytelser	-41 004	-69 520
Sum	1 019 403	1 066 132

Selskapet har i 2024 sysselsatt 2 årsverk.



Note 2 Skatt

Årets skattekostnad	2024	2023
Resultatført skatt på ordinært resultat:		
Betalbar skatt	0	0
Endring i utsatt skattefordel	0	0
Skattekostnad ordinært resultat	0	0
Skattepliktig inntekt:		
Resultat før skatt	375 252	-197 197
Permanente forskjeller	16 396	0
Endring i midlertidige forskjeller	-32 599	60 259
Anvendelse av fremførbart underskudd	-359 049	0
Skattepliktig inntekt	0	-136 938
Betalbar skatt i balansen:		
Betalbar skatt på årets resultat	0	0
Sum betalbar skatt i balansen	0	0

Skatteeffekten av midlertidige forskjeller og underskudd til fremføring som har gitt opphav til utsatt skatt og utsatte skattefordeler, spesifisert på typer av midlertidige forskjeller

	2024	2023	Endring
Varige driftsmidler	183 980	194 144	10 164
Avsetninger mv	0	-42 763	-42 763
Sum	183 980	151 381	-32 599
Akkumulert fremførbart underskudd	-493 655	-852 704	-359 049
Inngår ikke i beregningen av utsatt skatt	309 675	701 323	391 648
Utsatt skattefordel (22 %)	0	0	0

I henhold til God regnskapsskikk for små foretak balanseføres ikke utsatt skattefordel.

Note 3 Egenkapital

	Aksjekapital	Overkurs	Annen Innskutt egenkapital	Annen egenkapital	Sum egenkapital
Pr. 31.12.2023	30 000	0	0	592 599	622 599
Årets resultat				375 252	375 252
Pr 31.12.2024	30 000	0	0	967 851	997 851



Note 4 Aksjonærer

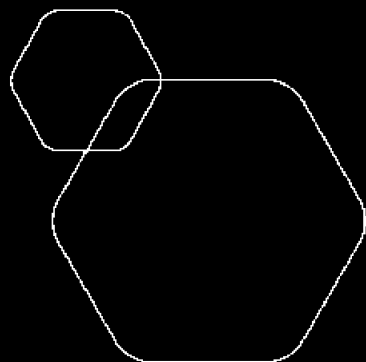
AKSJEKAPITALEN I VISUELL TRAFIKKOPPLÆRING AS PR. 31.12 BESTÅR AV:

	Antall	Pålydende	Bokført
Ordinære aksjer	30	1 000,0	30 000
Sum	30		30 000

EIERSTRUKTUR

De største aksjonærene i % pr. 31.12 var:

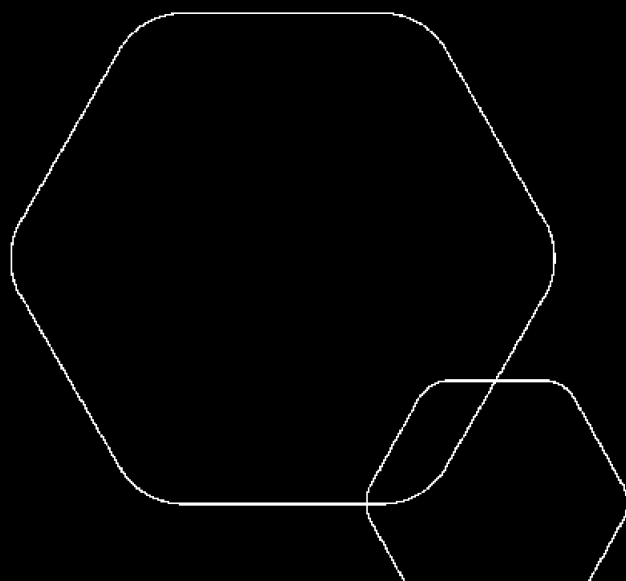
	Ordinære	Eierandel	Stemmeandel
GUNN HALDIS KRÅKEVIK	30	100,0	100,0



Årsregnskap 2024

Visuell Trafikkopplæring AS

Resultatregnskap
Balanse
Noter til regnskapet



Org.nr.: 917 131 813



RESULTATREGNSKAP

VISUELL TRAFIKKOPPLÆRING AS

DRIFTSINNTEKTER OG DRIFTSKOSTNADER	Note	2024	2023
Salgsinntekt		1 599 591	2 070 691
Annen driftsinntekt		235 227	0
Sum driftsinntekter		1 834 818	2 070 691
Varekostnad		258 275	52 145
Lønnskostnad	1	1 019 403	1 066 132
Avskrivning av driftsmidler og immaterielle eiendeler		202 429	246 254
Annen driftskostnad		-18 032	905 449
Sum driftskostnader		1 462 075	2 269 980
Driftsresultat		372 743	-199 289
FINANSINNTEKTER OG FINANSKOSTNADER			
Annen renteinntekt		0	51
Annen finansinntekt		2 509	2 041
Resultat av finansposter		2 509	2 092
Resultat før skattekostnad	2	375 252	-197 197
Årsresultat	3	375 252	-197 197
OVERFØRINGER			
Avsatt til annen egenkapital		375 252	0
Overført fra annen egenkapital		0	197 197
Sum overføringer		375 252	-197 197



BALANSE

VISUELL TRAFIKKOPPLÆRING AS

EIENDELER	Note	2024	2023
ANLEGGSMIDLER			
IMMATERIELLE EIENDELER			
VARIGE DRIFTSMIDLER			
Maskiner og anlegg		14 002	38 003
Driftsløsøre, inventar o.a. utstyr		669 048	847 477
Sum varige driftsmidler		683 050	885 480
FINANSIELLE ANLEGGSMIDLER			
Sum anleggsmidler		683 050	885 480
OMLØPSMIDLER			
FORDRINGER			
Kundefordringer		-17 993	-107
Andre kortsiktige fordringer		9 746	19 065
Sum fordringer		-8 247	18 958
INVESTERINGER			
Andre finansielle instrumenter		27 500	27 500
Sum investeringer		27 500	27 500
Bankinnskudd, kontanter o.l.		789 588	635 653
Sum omløpsmidler		808 841	682 111
Sum eiendeler		1 491 891	1 567 590



BALANSE

VISUELL TRAFIKKOPPLÆRING AS

EGENKAPITAL OG GJELD	Note	2024	2023
EGENKAPITAL			
INNSKUTT EGENKAPITAL			
Aksjekapital	4	30 000	30 000
Sum innskutt egenkapital		30 000	30 000
OPPTJENT EGENKAPITAL			
Annen egenkapital		967 851	592 599
Sum opptjent egenkapital		967 851	592 599
Sum egenkapital	3	997 851	622 599
GJELD			
AVSETNING FOR FORPLIKTELSER			
ANNEN LANGSIKTIG GJELD			
KORTSIKTIG GJELD			
Leverandørgjeld		17 029	75 913
Skyldig offentlige avgifter		105 750	51 453
Annen kortsiktig gjeld		371 261	817 626
Sum kortsiktig gjeld		494 040	944 991
Sum gjeld		494 040	944 991
Sum egenkapital og gjeld		1 491 891	1 567 590

06.05.2025

Styret i Visuell Trafikkopplæring AS

Gunn Haldis Kråkevik
styreleder/daglig leder



Regnskapsprinsipper

Årsregnskapet er satt opp i samsvar med regnskapsloven og NRS 8 - God regnskapsskikk for små foretak.

DRIFTSINNTEKTER

Inntektsføring ved salg av varer skjer på leveringstidspunktet. Tjenester inntektsføres etter hvert som de leveres.

SKATT

Skattekostnaden i resultatregnskapet omfatter både periodens betalbare skatt og endring i utsatt skatt. Utsatt skatt er beregnet med 22 % på grunnlag av de midlertidige forskjeller som eksisterer mellom regnskapsmessige og skattemessige verdier, samt ligningsmessig underskudd til fremføring ved utgangen av regnskapsåret. Skatteøkende og skattereduserende midlertidige forskjeller som reverserer eller kan reverseres i samme periode er utlignet og nettoført.

KLASSIFISERING OG VURDERING AV ANLEGGSMIDLER

Anleggsmidler omfatter eiendeler bestemt til varig eie og bruk. Anleggsmidler er vurdert til anskaffelseskost. Varige driftsmidler balanseføres og avskrives over driftsmidlets økonomiske levetid. .

KLASSIFISERING OG VURDERING AV OMLØPSMIDLER

Omløpsmidler og kortsiktig gjeld omfatter normalt poster som forfaller til betaling innen ett år etter balansedagen, samt poster som knytter seg til varekretsløpet. Omløpsmidler vurderes til laveste verdi av anskaffelseskost og virkelig verdi.

Note 1 Lønnskostnader og antall årsverk

LØNSKOSTNADER

	2024	2023
Lønninger	926 865	994 415
Arbeidsgiveravgift	133 542	141 237
Andre ytelser	-41 004	-69 520
Sum	1 019 403	1 066 132

Selskapet har i 2024 sysselsatt 2 årsverk.



Note 2 Skatt

Årets skattekostnad	2024	2023
Resultatført skatt på ordinært resultat:		
Betalbar skatt	0	0
Endring i utsatt skattefordel	0	0
Skattekostnad ordinært resultat	0	0
Skattepliktig inntekt:		
Resultat før skatt	375 252	-197 197
Permanente forskjeller	16 396	0
Endring i midlertidige forskjeller	-32 599	60 259
Anvendelse av fremførbart underskudd	-359 049	0
Skattepliktig inntekt	0	-136 938
Betalbar skatt i balansen:		
Betalbar skatt på årets resultat	0	0
Sum betalbar skatt i balansen	0	0

Skatteeffekten av midlertidige forskjeller og underskudd til fremføring som har gitt opphav til utsatt skatt og utsatte skattefordeler, spesifisert på typer av midlertidige forskjeller

	2024	2023	Endring
Varige driftsmidler	183 980	194 144	10 164
Avsetninger mv	0	-42 763	-42 763
Sum	183 980	151 381	-32 599
Akkumulert fremførbart underskudd	-493 655	-852 704	-359 049
Inngår ikke i beregningen av utsatt skatt	309 675	701 323	391 648
Utsatt skattefordel (22 %)	0	0	0

I henhold til God regnskapsskikk for små foretak balanseføres ikke utsatt skattefordel.

Note 3 Egenkapital

	Aksjekapital	Overkurs	Annen Innskutt egenkapital	Annen egenkapital	Sum egenkapital
Pr. 31.12.2023	30 000	0	0	592 599	622 599
Årets resultat				375 252	375 252
Pr 31.12.2024	30 000	0	0	967 851	997 851



Note 4 Aksjonærer

AKSJEKAPITALEN I VISUELL TRAFIKKOPPLÆRING AS PR. 31.12 BESTÅR AV:

	Antall	Pålydende	Bokført
Ordinære aksjer	30	1 000,0	30 000
Sum	30		30 000

EIERSTRUKTUR

De største aksjonærene i % pr. 31.12 var:

	Ordinære	Eierandel	Stemmeandel
GUNN HALDIS KRÅKEVIK	30	100,0	100,0