



ÅRSREGNSKAPET FOR REGNSKAPSÅRET 2020 - GENERELL INFORMASJON

Enheten

Organisasjonsnummer: 919 417 730
Organisasjonsform: Aksjeselskap
Foretaksnavn: HUMMELSUND MARITIM AS
Forretningsadresse: Øvre Solligården 1A
9020 TROMSDALEN

Regnskapsår

Årsregnskapets periode: 01.01.2020 - 31.12.2020

Konsern

Morselskap i konsern: Nei

Regnskapsregler

Regler for små foretak benyttet: Ja
Benyttet ved utarbeidelsen av årsregnskapet til selskapet: Regnskapslovens alminnelige regler

Årsregnskapet fastsatt av kompetent organ

Bekreftet av representant for selskapet: Tore Dalsbø Hummelsund
Dato for fastsettelse av årsregnskapet: 30.06.2021

Grunnlag for avgivelse

År 2020: Årsregnskapet er elektronisk innlevert
År 2019: Tall er hentet fra elektronisk innlevert årsregnskap fra 2020

Det er ikke krav til at årsregnskapet m.v. som sendes til Regnskapsregisteret er undertegnet. Kontrollen på at dette er utført ligger hos revisor/enhetens øverste organ. Sikkerheten ivaretas ved at innsender har rolle/rettighet for innsending av årsregnskapet via Altinn, og ved at det bekreftes at årsregnskapet er fastsatt av kompetent organ.

Brønnøysundregistrene, 14.08.2022



Resultatregnskap

Beløp i: NOK	Note	2020	2019
RESULTATREKNESKAP			
Inntekter			
Salgsinntekt		6 014 856	3 843 400
Sum inntekter		6 014 856	3 843 400
Kostnader			
Lønnskostnad	3, 4, 5, 6	2 512 368	1 910 749
Avskrivning på varige driftsmidler og immaterielle eiendeler	12	7 342	0
Annen driftskostnad		494 437	307 933
Sum kostnader		3 014 147	2 218 682
Driftsresultat		3 000 709	1 624 718
Finansinntekter og finanskostnader			
Anna renteinntekt		9 311	7 694
Annen finansinntekt		0	0
Sum finansinntekter		9 311	7 694
Annan rentekostnad		145	56
Sum finanskostnader		145	56
Netto finans		9 166	7 638
Ordinært resultat før skattekostnad		3 009 875	1 632 356
Skattekostnad på ordinært resultat	8, 9	665 726	361 228
Ordinært resultat etter skattekostnad		2 344 149	1 271 128
Årsresultat		2 344 149	1 271 128
Overføringer og disponeringar			
Ordinært utbytte		1 000 000	500 000
Annen egenkapital		1 344 149	771 128
Sum overføringer og disponeringar		2 344 149	1 271 128



Balanse

Beløp i: NOK	Note	2020	2019
BALANSE - EIGEDELAR			
Anleggsmiddel			
Immaterielle egedelar			
Varige driftsmiddel			
Driftsløsøre, inventar, verktøy, kontormaskiner, ol.	12	17 130	0
Sum varige driftsmiddel		17 130	0
Finansielle anleggsmiddel			
Andre langsiktige fordringer	7	12 252	0
Sum finansielle anleggsmiddel		12 252	0
Sum anleggsmiddel		29 382	0
Omløpsmiddel			
Varer			
Krav			
Kundefordringer		287 375	225 125
Andre kortsiktige fordringer	7	25 457	24 002
Sum krav		312 832	249 127
Bankinnskott, kontantar og liknande			
Bankinnskudd, kontanter og lignende	10	4 653 496	2 279 779
Sum bankinnskott, kontantar og liknande		4 653 496	2 279 779
Sum omløpsmiddel		4 966 328	2 528 906
SUM EIGEDELAR		4 995 710	2 528 906
BALANSE - EIGENKAPITAL OG GJELD			
Eigenkapital			
Innskoten eigenkapital			
Aksjekapital	2, 13	30 000	30 000



Balanse

Beløp i: NOK	Note	2020	2019
Sum innskoten egenkapital		30 000	30 000
Opptent egenkapital			
Annen egenkapital	13	2 312 414	968 265
Sum opptent egenkapital		2 312 414	968 265
Sum egenkapital		2 342 414	998 265
Gjeld			
Langsiktig gjeld			
Utsett skatt	8, 9	2 695	0
Sum avsetjinger for plikter		2 695	0
Anna langsiktig gjeld			
Øvrig langsiktig gjeld		7 541	8 284
Sum anna langsiktig gjeld		7 541	8 284
Sum langsiktig gjeld		10 236	8 284
Kortsiktig gjeld			
Leverandørgjeld	11	47 221	20 113
Betalbar skatt	8, 9	663 031	361 222
Skyldige offentlige avgifter	10	700 077	462 222
Utbytte		1 000 000	500 000
Annen kortsiktig gjeld		232 732	178 800
Sum kortsiktig gjeld		2 643 061	1 522 357
Sum gjeld		2 653 297	1 530 641
SUM EIGENKAPITAL OG GJELD		4 995 711	2 528 906



Brønnøysundregistrene

ÅRSREGNSKAP FOR REGNSKAPSÅRET 2020 - GENERELL INFORMASJON

Journalnummer: 2021 602472

Enheten

Organisasjonsnummer: 919 417 730
Organisasjonsform: Aksjeselskap
Foretaksnavn: HUMMELSUND MARITIM AS
Forretningsadresse: Øvre Solligården 1A
9020 TROMSDALEN

Regnskapsår

Årsregnskapets periode: 01.01.2020 - 31.12.2020

Konsern

Morselskap i konsern: Nei

Regnskapsregler

Regler for små foretak benyttet: Ja
Benyttet ved utarbeidelsen av
årsregnskapet til selskapet: Regnskapslovens alminnelige regler

Årsregnskapet fastsatt av kompetent organ

Bekreftet av representant for selskapet: Tore Dalsbø Hummelsund
Dato for fastsettelse av årsregnskapet: 30.06.2021

Revisjon

Selskapet har besluttet at årsregnskapet
ikke skal revideres: Ja

Grunnlag for avgivelse

År 2020: Årsregnskap er elektronisk innlevert.
År 2019: Tall er hentet fra elektronisk innlevert årsregnskap fra 2020.

Det er ikke krav til at årsregnskapet m.v. som sendes til Regnskapsregisteret er undertegnet. Kontrollen på at dette er utført ligger hos revisor/enhetens øverste organ. Sikkerheten ivaretas ved at innsender har rolle/rettighet for innsending av årsregnskapet via Altinn, og ved at det bekreftes at årsregnskapet er fastsatt av kompetent organ.

Brønnøysundregistrene, 02.08.2021



Organisasjonsnr: 919 417 730
HUMMELSUND MARITIM AS

RESULTATREGNSKAP

Beløp i: NOK	Note	2020	2019
RESULTATREKNESKAP			
Inntekter			
Salgsinntekt		6 014 856	3 843 400
Sum inntekter		6 014 856	3 843 400
Kostnader			
Lønnskostnad	3, 4, 5,	2 512 368	1 910 749
Avskrivning på varige driftsmidler og immaterielle eiendeler	12	7 342	0
Annen driftskostnad		494 437	307 933
Sum kostnader		3 014 147	2 218 682
Driftsresultat		3 000 709	1 624 718
Finansinntekter og finanskostnader			
Anna renteinntekt		9 311	7 694
Annen finansinntekt		0	0
Sum finansinntekter		9 311	7 694
Annan rentekostnad		145	56
Sum finanskostnader		145	56
Netto finans		9 166	7 638
Ordinært resultat før skattekostnad			
Skattekostnad på ordinært resultat	8, 9	665 726	361 228
Ordinært resultat etter skattekostnad		2 344 149	1 271 128
Årsresultat		2 344 149	1 271 128
Overføringer og disponeringar			
Ordinært utbytte		1 000 000	500 000
Annen egenkapital		1 344 149	771 128
Sum overføringer og disponeringar		2 344 149	1 271 128



Organisasjonsnr: 919 417 730
HUMMELSUND MARITIM AS

BALANSE

Beløp i: NOK **Note** **2020** **2019**

BALANSE - EIGEDELAR

Anleggsmiddel

Immaterielle egedelar

Varige driftsmiddel

Driftsløsøre, inventar,
verktøy, kontormaskiner,
ol.

12

17 130

0

Sum varige driftsmiddel

17 130

0

Finansielle anleggsmiddel

Andre langsiktige
fordringer

7

12 252

0

**Sum finansielle
anleggsmiddel**

12 252

0

Sum anleggsmiddel

29 382

0

Omløpsmiddel

Varer

Krav

Kundefordringer
Andre kortsiktige
fordringer

7

287 375

225 125

25 457

24 002

Sum krav

312 832

249 127

Bankinnskott, kontantar og liknande

Bankinnskudd, kontanter
og lignende

10

4 653 496

2 279 779

Sum bankinnskott,

kontantar og liknande

4 653 496

2 279 779

Sum omløpsmiddel

4 966 328

2 528 906

SUM EIGEDELAR

4 995 710

2 528 906

BALANSE - EIGENKAPITAL OG GJELD

Eigenkapital

Innskoten eigenkapital

Aksjekapital

2, 13

30 000

30 000

Sum innskoten eigenkapital

30 000

30 000

Opptent eigenkapital

Annen egenkapital

13

2 312 414

968 265



Sum opptent egenkapital		2 312 414	968 265
Sum egenkapital		2 342 414	998 265
Gjeld			
Langsiktig gjeld			
Utsett skatt	8, 9	2 695	0
Sum avsetjinger for plikter		2 695	0
Anna langsiktig gjeld			
Øvrig langsiktig gjeld		7 541	8 284
Sum anna langsiktig gjeld		7 541	8 284
Sum langsiktig gjeld		10 236	8 284
Kortsiktig gjeld			
Leverandørgjeld	11	47 221	20 113
Betalbar skatt	8, 9	663 031	361 222
Skyldige offentlige avgifter	10	700 077	462 222
Utbytte		1 000 000	500 000
Annen kortsiktig gjeld		232 732	178 800
Sum kortsiktig gjeld		2 643 061	1 522 357
Sum gjeld		2 653 297	1 530 641
SUM EIGENKAPITAL OG GJELD		4 995 711	2 528 906



Organisasjonsnr: 919 417 730
HUMMELSUND MARITIM AS

NOTEOPPLYSNINGER - SELSKAP - alle poster oppgitt i hele tall

Note

1

Rekneskapsprinsipp

Årsregnskapet er satt opp i samsvar med regnskapsloven og god regnskapsskikk for små foretak. Salgsinntekter Tjenester inntektsføres etter hvert som de leveres. Klassifisering og vurdering av balanseposter Fordringer klassifiseres som omløpsmidler hvis de forfaller til betaling innen ett år etter transaksjonsdagen. Tilsvarende klassifiseres gjeld som kortsiktig hvis gjelden forfaller til betaling innen ett år. Langsiktig gjeld er gjeld som forfaller senere enn ett år etter transaksjonsdagen. Kortsiktig og langsiktig gjeld balanseføres til nominelt beløp på etableringstidspunktet. Fordringer Kundefordringer og andre fordringer er oppført i balansen til pålydende. Varige driftsmidler Varige driftsmidler balanseføres og avskrives over driftsmidlenes levetid dersom de har antatt levetid over 3 år og har en kostpris som overstiger kr 15.000. Skatt Skattekostnaden i resultatregnskapet omfatter både periodens betalbare skatt og endring i utsatt skatt. Utsatt skatt er beregnet med 22% på grunnlag av de midlertidige forskjeller som eksisterer mellom regnskapsmessige og skattemessige verdier. Skatteøkende og skattereduserende midlertidige forskjeller som reverserer eller kan reversere i samme periode er fastsatt og skattevirkningen er beregnet på nettogrunnlaget. Selskapet har ikke endret regnskapsprinsipp fra 2019 til 2020.

Note

2

Tal på aksjar og aksjeeigarar

<u>Aksjeklasse</u>	<u>Ant. aksjar</u>	<u>Pålydande</u>	<u>Bokført verdi</u>
Ord. aksjer	100.00	300.00	30000.00
<u>Aksjeeigare - fritekst</u>	<u>Antall</u>	<u>Eigarpart</u>	<u>Aksjeklasse</u>
Tore Hummelsund, daglig leder	100.00	100.00%	Ord. aksjer
<u>Sum</u>	<u>Sum antall</u>	<u>Sum eigarpart</u>	
	100.00	100.00%	

Note

4

Lønn og ytingar

<u>Lønn</u>	<u>Årets</u>	<u>Fjorårets</u>
	2172164.00	1668800.00
<u>Arbeidsgivaravgift</u>	<u>Årets</u>	<u>Fjorårets</u>



172746.00 139383.00

<u>Pensjonskostnader</u>	<u>Årets</u>	<u>Fjorårets</u>
	149546.00	89493.00
<u>Andre ytingar</u>	<u>Årets</u>	<u>Fjorårets</u>
	17913.00	13073.00
<u>Sum lønnskostnader</u>	<u>Årets</u>	<u>Fjorårets</u>
	2512369.00	1910749.00

Note

5

Ytingar til leiande personer

Ytingar til dagleg leiar

<u>Ytingar</u>	<u>Lønn</u>	<u>Pensj.plikt</u>	<u>Andre godtgj.</u>
	1498691.00	95757.00	14175.00

Note

3

Antall årsverk i regnskapsåret

Verksemda har hatt følgjende tal på årsverk:

2.00

Note

6

Obligatorisk tenestepensjon

Er verksemda pliktig til å ha tenestepensjonsordning etter lov: Ja

Oppfyller pensjonsordninga krava etter lov: Ja

Forskuddsbetalte innskudd bokføres som eiendel i den grad innskuddet kan refunderes eller redusere fremtidige innbetalinger.

Note

7

Lån og sikkerheitsstilling til leiande personar

Er det gitt lån eller sikkerheitsstilling til leiande personar: Nei

Note

8

Skattkostnad

Resultatført skatt på ordinært resultat

<u>Betalbar skatt</u>	<u>Årets</u>	<u>Fjorårets</u>
-----------------------	--------------	------------------



	663031.00	0.00
<u>Endringer i utsett skattefordel</u>	<u>Årets</u>	<u>Fjorårets</u>
	2695.00	0.00
<u>Skattekostnad ordinært resultat</u>	<u>Årets</u>	<u>Fjorårets</u>
	665726.00	0.00
Skattepliktig inntekt		
<u>Ordinært resultat før skatt</u>	<u>Årets</u>	<u>Fjorårets</u>
	3009875.00	0.00
<u>Permanente forskjellar</u>	<u>Årets</u>	<u>Fjorårets</u>
	16152.00	0.00
<u>Endring i mellombelse forskjellar</u>	<u>Årets</u>	<u>Fjorårets</u>
	-12252.00	0.00
<u>Skattepliktig inntekt</u>	<u>Årets</u>	<u>Fjorårets</u>
	3013775.00	0.00
Betalbar skatt i balansen		
<u>Betalbar skatt på årets resultat</u>	<u>Årets</u>	<u>Fjorårets</u>
	663031.00	0.00
<u>Sum betalbar skatt i balansen</u>	<u>Årets</u>	<u>Fjorårets</u>
	663031.00	0.00

Note

9

Mellombelse forskjellar - utsett skatt/skattefordel

Utsatt skatt/utsatt skattefordel i balansen avsettes på grunnlag av forskjellar mellom regnskapsmessige og skattemessige verdier i henhold til norsk regnskapsstandard for skatt. Midlertidige skatteøkende og skattereduserende forskjellar som kan utlignes er nettoført.

<u>Anleggsmiddel</u>	<u>Startdato</u>	<u>Sluttdato</u>	<u>Endring</u>
	0.00	12252.00	-12252.00
<u>Netto forskjellar</u>	<u>Startdato</u>	<u>Sluttdato</u>	<u>Endring</u>
	0.00	12252.00	-12252.00
<u>Sum mellombelse forskj.</u>	<u>Startdato</u>	<u>Sluttdato</u>	<u>Endring</u>
	0.00	12252.00	-12252.00
<u>Utsett skattefordel 31.12.</u>	<u>Startdato</u>	<u>Sluttdato</u>	<u>Endring</u>
	0.00	2695.00	-2695.00

Note



10

Bankinnskott

<u>Bundne skattetreksmidlar</u>	<u>Beløp</u>
	375496.00
<u>Skuldig skattetrekk</u>	<u>Beløp</u>
	-375452.00

Note

11

Gjeld

Avsetting for plikt er forkortet til: "Avs.plikt"

Anna langsiktig gjeld er forkortet til: "A.L.gjeld"

Kortsiktig gjeld er forkortet til: "K. gjeld"

Klientmidler som oppbevares av selskapet og tilhørende klientansvar regnskapsføres ikke i selskapets balanse. Netto over- eller underdekning bokføres i selskapets balanse som bankinnskudd eller kortsiktig gjeld. Det er underdekning mellom klientmidler og klientansvar. Avviket skyldes for lite innbetalt i forbindelse med oppgjør rett før årsskiftet (kr 6 661). Fratrullet godskrevne renter som tilfaller selskapet (Kr 1 301) er underdekningen på Kr 5 360. Denne ble dekket inn av selskapet så snart den ble oppdaget. Klientkonto 494 640 Klientansvar 500 000 Underdekning: - 5 360

Note

12

Varige driftsmiddel/anleggsmiddel

Driftslauseyre, inventar o.l. er forkortet til: "Drift/inv"

Maskiner og anlegg er forkortet til: "Mask/anl"

Tomter, bygninger og anna fast eige-dom er forkortet til: "T/B/AFE"

<u>Tilgang i året</u>	<u>Drift/inv</u>	<u>Mask/anl</u>	<u>T/B/AFE</u>	<u>Sum</u>
	24472.00	0.00	0.00	24472.00
<u>Anskaff. kost 31.12.</u>	<u>Drift/inv</u>	<u>Mask/anl</u>	<u>T/B/AFE</u>	<u>Sum</u>
	24472.00	0.00	0.00	24472.00
<u>Akk.av-/nedskr.31.12.</u>	<u>Drift/inv</u>	<u>Mask/anl</u>	<u>T/B/AFE</u>	<u>Sum</u>
	7342.00	0.00	0.00	7342.00
<u>Bal.ført verdi 31.12.</u>	<u>Drift/inv</u>	<u>Mask/anl</u>	<u>T/B/AFE</u>	<u>Sum</u>
	17130.00	0.00	0.00	17130.00
<u>Årets av-/nedskriv.</u>	<u>Drift/inv</u>	<u>Mask/anl</u>	<u>T/B/AFE</u>	<u>Sum</u>
	-7342.00	0.00	0.00	-7342.00
<u>Økonomisk levetid</u>	<u>Drift/inv</u>	<u>Mask/anl</u>	<u>T/B/AFE</u>	

**Varige driftsmiddel/anleggsmiddel**

Skip, rigger, fly er forkortet til: "Skip/R/F"

<u>Tilgang i året</u>	<u>Skip/R/F</u>	<u>Goodwill</u>
	0.00	0.00
<u>Anskaffingskost 31.12.</u>	<u>Skip/R/F</u>	<u>Goodwill</u>
	0.00	0.00
<u>Akkumulert av- og nedskrivninger 31.12.</u>	<u>Skip/R/F</u>	<u>Goodwill</u>
	0.00	0.00
<u>Balanseført verdi per 31.12.</u>	<u>Skip/R/F</u>	<u>Goodwill</u>
	0.00	0.00
<u>Årets av- og nedskrivninger</u>	<u>Skip/R/F</u>	<u>Goodwill</u>
	0.00	0.00

Det er foretatt saldoavskrivning med avskrivningssats 30 % (saldogruppe a).

Note

13

Eigenkapital

Aksjekapital er forkortet til: "Aksjekap"

Anna innskoten eigenkapital er forkortet til: "A.innsk.EK"

<u>Eigenkap. 31.12. førre år</u>	<u>Aksjekap</u>	<u>Overkurs</u>	<u>A.innsk.EK</u>
	30000.00	0.00	0.00
<u>Eigenkapital 01.01.</u>	<u>Aksjekap</u>	<u>Overkurs</u>	<u>A.innsk.EK</u>
	30000.00	0.00	0.00
<u>Årsresultat</u>	<u>Aksjekap</u>	<u>Overkurs</u>	<u>A.innsk.EK</u>
	0.00	0.00	0.00
<u>Avs.utbytte/forv.utb.(IFRS)</u>	<u>Aksjekap</u>	<u>Overkurs</u>	<u>A.innsk.EK</u>
	0.00	0.00	0.00
<u>Eigenkapital 31.12.</u>	<u>Aksjekap</u>	<u>Overkurs</u>	<u>A.innsk.EK</u>
	30000.00	0.00	0.00

Eigenkapital

Opptent eigenkapitaler forkortet til: "Opptj.EK"

<u>Eigenkapital 31.12. førre å</u>	<u>Opptj.EK</u>	<u>Udekt tap</u>	<u>Sum</u>
	968265.00	0.00	998265.00
<u>Eigenkapital 01.01.</u>	<u>Opptj.EK</u>	<u>Udekt tap</u>	<u>Sum</u>



	968265.00	0.00	998265.00
<u>Årsresultat</u>	<u>Opptj.EK</u>	<u>Udekt tap</u>	<u>Sum</u>
	2344149.00	0.00	2344149.00
<u>Avs.utbytte/forv.utb. (IFRS)</u>	<u>Opptj.EK</u>	<u>Udekt tap</u>	<u>Sum</u>
	-1000000.00	0.00	-1000000.00
<u>Eigenkapital 31.12.</u>	<u>Opptj.EK</u>	<u>Udekt tap</u>	<u>Sum</u>
	2312414.00	0.00	2342414.00



Årsregnskap for
HUMMELSUND MARITIM AS

919 417 730

Regnskapsår
01.01.2020 - 31.12.2020



HUMMELSUND MARITIM AS
919 417 730

Resultatregnskap

	Note	2020	2019
Driftsinntekter			
Salgsinntekt		6 014 856	3 843 400
Sum driftsinntekter		6 014 856	3 843 400
Driftskostnader			
Lønnskostnad	3, 4, 5, 6	-2 512 368	-1 910 749
Avskrivning på varige driftsmidler og immaterielle eiendeler	12	-7 342	0
Annen driftskostnad		-494 437	-307 933
Sum driftskostnader		-3 014 148	-2 218 682
Driftsresultat		3 000 709	1 624 718
Finansinntekter			
Annen renteinntekt		9 311	7 694
Annen finansinntekt		0	0
Sum finansinntekter		9 311	7 694
Finanskostnader			
Annen rentekostnad		-145	-56
Sum finanskostnader		-145	-56
Netto finans		9 166	7 638
Ordinært resultat før skattekostnad		3 009 875	1 632 356
Skattekostnad på ordinært resultat	8, 9	-665 726	-361 228
Ordinært resultat		2 344 149	1 271 128
Årsresultat		2 344 149	1 271 128
Overføringer			
Ordinært utbytte		1 000 000	500 000
Annen egenkapital		1 344 149	771 128
Sum overføringer		2 344 149	1 271 128



HUMMELSUND MARITIM AS
919 417 730

Balanse pr. 31.12


	Note	2020	2019
EIENDELER			
Anleggsmidler			
Varige driftsmidler			
Driftsløsøre, inventar, verktøy, kontormaskiner, ol.	12	17 130	0
Sum varige driftsmidler		<u>17 130</u>	<u>0</u>
Finansielle anleggsmidler			
Andre langsiktige fordringer	7	12 252	0
Sum finansielle anleggsmidler		<u>12 252</u>	<u>0</u>
Sum anleggsmidler		29 382	0
Omløpsmidler			
Fordringer			
Kundefordringer		287 375	225 125
Andre kortsiktige fordringer	7	25 457	24 002
Sum fordringer		<u>312 832</u>	<u>249 127</u>
Bankinnskudd, kontanter og lignende			
Bankinnskudd, kontanter og lignende	10	4 653 496	2 279 779
Sum bankinnskudd, kontanter og lignende		<u>4 653 496</u>	<u>2 279 779</u>
Sum omløpsmidler		4 966 328	2 528 906
SUM EIENDELER		4 995 710	2 528 906





HUMMELSUND MARITIM AS
919 417 730


Balanse pr. 31.12

	Note	2020	2019
EGENKAPITAL OG GJELD			
Egenkapital			
Innskutt egenkapital			
Aksjekapital	2, 13	30 000	30 000
Sum innskutt egenkapital		30 000	30 000
Opptjent egenkapital			
Annen egenkapital	13	2 312 414	968 265
Sum opptjent egenkapital		2 312 414	968 265
Sum egenkapital		2 342 414	998 265
Gjeld			
Avsetning og forpliktelser			
Utsatt skatt	8, 9	2 695	0
Sum avsetning og forpliktelser		2 695	0
Annen langsiktig gjeld			
Øvrig langsiktig gjeld		7 541	8 284
Sum annen langsiktig gjeld		7 541	8 284
Kortsiktig gjeld			
Leverandørgjeld	11	47 221	20 113
Betalbar skatt	8, 9	663 031	361 222
Skyldige offentlige avgifter	10	700 077	462 222
Utbytte		1 000 000	500 000
Annen kortsiktig gjeld		232 732	178 800
Sum kortsiktig gjeld		2 643 060	1 522 357
Sum gjeld		2 653 296	1 530 641
SUM EGENKAPITAL OG GJELD		4 995 710	2 528 906


Frode Hummelsund
Styrets leder


Gøril Voldnes
Styremedlem


Tore Dalsbø Hummelsund
Styremedlem


Tore Dalsbø Hummelsund
Daglig leder



HUMMELSUND MARITIM AS
919 417 730

Noter

Note 1 - Regnskapsprinsipper

Årsregnskapet er satt opp i samsvar med regnskapsloven og god regnskapsskikk for små foretak.

Salgsinntekter

Tjenester inntektsføres etter hvert som de leveres.

Klassifisering og vurdering av balanseposter

Fordringer klassifiseres som omløpsmidler hvis de forfaller til betaling innen ett år etter transaksjonsdagen. Tilsvarende klassifiseres gjeld som kortsiktig hvis gjelden forfaller til betaling innen ett år. Langsiktig gjeld er gjeld som forfaller senere enn ett år etter transaksjonsdagen. Kortsiktig og langsiktig gjeld balanseføres til nominelt beløp på etableringstidspunktet.

Fordringer

Kundefordringer og andre fordringer er oppført i balansen til pålydende.

Varige driftsmidler

Varige driftsmidler balanseføres og avskrives over driftsmidlenes levetid dersom de har antatt levetid over 3 år og har en kostpris som overstiger kr 15.000.

Skatt

Skattekostnaden i resultatregnskapet omfatter både periodens betalbare skatt og endring i utsatt skatt. Utsatt skatt er beregnet med 22% på grunnlag av de midlertidige forskjeller som eksisterer mellom regnskapsmessige og skattemessige verdier. Skatteøkende og skattereduserende midlertidige forskjeller som reverserer eller kan reversere i samme periode er fastsatt og skattevirkingen er beregnet på nettogrunnlaget.

Selskapet har ikke endret regnskapsprinsipp fra 2019 til 2020.

Note 2 - Aksjer

Aksjeklasse	Antall aksjer	Aksjenes pålydende	Bokført verdi
Ord. aksjer	100	300	30 000

Aksjonærer	Antall aksjer	Eierandel %	Aksjeklasse
Tore Hummelsund, daglig leder	100	100	Ord. aksjer

Note 3 - Antall årsverk

Antall årsverk sysselsatt i regnskapsåret: 2

Note 4 - Lønnskostnader

Spesifikasjon av lønnskostnader	2020	2019
Lønn	2 172 164	1 668 800
Arbeidsgiveravgift	172 746	139 383
Pensjonskostnader	149 546	89 493
Andre relaterte ytelser	17 913	13 073
Sum	2 512 369	1 910 749



HUMMELSUND MARITIM AS
919 417 730

Note 5 - Ytelse til ledende personer

	Lønn	Pensjonsutgifter	Annen godtgjørelse
Ytelser til daglig leder	1 498 691	95 757	14 175

Note 6 - Obligatorisk tjenstepensjon

Virksomheten er pliktig til å ha tjenstepensjonsordning etter lov om obligatorisk tjenstepensjon.

Pensjonsordningen oppfyller kravene etter lov om obligatorisk tjenstepensjon.

Mer om obligatorisk tjenstepensjon

Forskuddsbetalte innskudd bokføres som eiendel i den grad innskuddet kan refunderes eller redusere fremtidige innbetalinger.

Note 7 - Lån og sikkerhetsstillelse til ledende personer, aksjeeiere mv.

Det er ikke gitt lån eller sikkerhetsstillelse til ledende personer.

Note 8 - Spesifisering av skatt

Skattekostnad	2020	2019
Betalbar skatt	663 031	0
=/- Endringer i utsatt skattefordel	2 695	0
Skattekostnad ordinært resultat	665 726	0
Skattepliktig inntekt		
Ordinært resultat før skatt	3 009 875	0
Permanente forskjeller	16 152	0
+/- Endring i midlertidige forskjeller	-12 252	0
Skattepliktig inntekt	3 013 775	0
Betalbar skatt i balansen		
Betalbar skatt på årets resultat	663 031	0
Sum betalbar skatt i balansen	663 031	0

Note 9 - Midlertidige forskjeller - utsatt skatt/skattefordel

Utsatt skatt/utsatt skattefordel i balansen avsettes på grunnlag av forskjeller mellom regnskapsmessige og skattemessige verdier i henhold til norsk regnskapsstandard for skatt. Midlertidige skatteøkende og skattereduserende forskjeller som kan utlignes er nettoført.

Midlertidige forskjeller knyttet til:	01.01.2020	31.12.2020	Endring
Anleggsmidler	0	12 252	-12 252
Netto forskjeller	0	12 252	-12 252
Sum midlertidige forskjeller som påvirker betalbar skatt	0	12 252	-12 252
Utsatt skatt 31.12.2020 basert på 22 %	0	2 695	-2 695



HUMMELSUND MARITIM AS
919 417 730

Note 10 - Bankinnskudd

	2020
I posten for bankinnskudd inngår egen konto for bundne skattetrekksmidler med	375 496
Skyldig skattetrekk	-375 452

Note 11 - Gjeld

Mer om gjeld

Klientmidler som oppbevares av selskapet og tilhørende klientansvar regnskapsføres ikke i selskapets balanse. Netto over- eller underdekning bokføres i selskapets balanse som bankinnskudd eller kortsiktig gjeld. Det er underdekning mellom klientmidler og klientansvar. Avviket skyldes for lite innbetalt i forbindelse med oppgjør rett før årsskiftet (kr 6 661). Fratrasket godskrevne renter som tilfaller selskapet (Kr 1 301) er underdekningen på Kr 5 360. Denne ble dekket inn av selskapet så snart den ble oppdaget.

Klientkonto	494 640
Klientansvar	500 000
Underdekning:	- 5 360

Note 12 - Varige driftsmidler/anleggsmidler

Varige driftsmidler	Driftsløsøre, inventar o.l
Anskaffelseskost pr 01.01	0
Tilgang i året	24 472
Avgang i året	0
Anskaffelseskost pr 31.12	24 472
Akkumulert av- og nedskrivninger 01.01	0
Akkumulert av- og nedskrivninger 31.12	-7 342
Balanseført verdi pr 31.12	17 130
Årets av- og nedskrivninger	-7 342
Økonomisk levetid	3

Mer om varige driftsmidler/anleggsmidler

Det er foretatt saldoavskrivning med avskrivningssats 30 % (saldogruppe a).

Note 13 - Egenkapital

	Aksjekapital	Opptjent egenkapital	Sum
Egenkapital 31.12 forrige år	30 000	968 265	998 265
Egenkapital 01.01.2020	30 000	968 265	998 265
Årsresultat	0	2 344 149	2 344 149
Avsatt utbytte, eller forventet utbytte (IFRS-foretak)	0	-1 000 000	-1 000 000
Egenkapital 31.12.2020	30 000	2 312 414	2 342 414