



## ÅRSREGNSKAPET FOR REGNSKAPSÅRET 2023 - GENERELL INFORMASJON

### Enheten

Organisasjonsnummer: 979 680 120  
Organisasjonsform: Aksjeselskap  
Foretaksnavn: TJENSVOLLVEIEN 31 AS  
Forretningsadresse: Skagen 18  
4006 STAVANGER

### Regnskapsår

Årsregnskapets periode: 01.01.2023 - 31.12.2023

### Konsern

Morselskap i konsern: Nei

### Regnskapsregler

Regler for små foretak benyttet: Ja  
Benyttet ved utarbeidelsen av årsregnskapet til selskapet: Regnskapslovens alminnelige regler

### Årsregnskapet fastsatt av kompetent organ

Bekreftet av representant for selskapet: Erga Revisjon AS  
Dato for fastsettelse av årsregnskapet: 25.04.2024

### Grunnlag for avgivelse

År 2023: Årsregnskapet er elektronisk innlevert  
År 2022: Tall er hentet fra elektronisk innlevert årsregnskap fra 2023

*Det er ikke krav til at årsregnskapet m.v. som sendes til Regnskapsregisteret er undertegnet. Kontrollen på at dette er utført ligger hos revisor/enhetens øverste organ. Sikkerheten ivaretas ved at innsender har rolle/rettighet for innsending av årsregnskapet via Altinn, og ved at det bekreftes at årsregnskapet er fastsatt av kompetent organ.*

Brønnøysundregistrene, 21.06.2024



### Resultatregnskap

Beløp i: NOK	Note	2023	2022
<b>RESULTATREGNSKAP</b>			
Salgsinntekt	1		
<b>Kostnader</b>			
Lønnskostnad	2		
Annen driftskostnad	2	35 963	37 052
<b>Sum kostnader</b>		<b>35 963</b>	<b>37 052</b>
<b>Driftsresultat</b>		<b>-35 963</b>	<b>-37 052</b>
<b>Finansinntekter og finanskostnader</b>			
Annen renteinntekt		61 704	647 431
Annen finansinntekt			8 184 023
<b>Sum finansinntekter</b>		<b>61 704</b>	<b>8 831 454</b>
Annen rentekostnad		2	
<b>Sum finanskostnader</b>		<b>2</b>	
<b>Netto finans</b>		<b>61 702</b>	<b>8 831 454</b>
<b>Ordinært resultat før skattekostnad</b>		<b>25 739</b>	<b>8 794 402</b>
Skattekostnad på resultat	3	5 663	160 297
<b>Ordinært resultat etter skattekostnad</b>		<b>20 076</b>	<b>8 634 105</b>
<b>Årsresultat</b>		<b>20 076</b>	<b>8 634 105</b>
<b>Årsresultat etter minoritetsinteresser</b>		<b>20 076</b>	<b>8 634 105</b>
<b>Totalresultat</b>		<b>20 076</b>	<b>8 634 105</b>
<b>Overføringer og disponeringer</b>			
Ordinært utbytte			10 000 000
Avgitt konsernbidrag		20 076	568 324
Overført fra annen egenkapital			-1 934 219
<b>Sum overføringer og disponeringer</b>		<b>20 076</b>	<b>8 634 105</b>



### Balanse

Beløp i: NOK	Note	2023	2022
<b>BALANSE - EIENDELER</b>			
<b>Anleggsmidler</b>			
<b>Immaterielle eiendeler</b>			
Utsatt skattefordel	3		
<b>Finansielle anleggsmidler</b>			
Investering i datterselskap	4		
Investeringer i aksjer og andeler	5	8 163 991	8 163 991
<b>Sum finansielle anleggsmidler</b>		<b>8 163 991</b>	<b>8 163 991</b>
<b>Sum anleggsmidler</b>		<b>8 163 991</b>	<b>8 163 991</b>
<b>Omløpsmidler</b>			
<b>Varer</b>			
<b>Fordringer</b>			
Andre kortsiktige fordringer	4, 6	9 000	9 000
<b>Sum fordringer</b>		<b>9 000</b>	<b>9 000</b>
<b>Investeringer</b>			
Aksjer og andeler i foretak i samme konsern	5		
Markedsbaserte aksjer	5		
Markedsbaserte obligasjoner	5		
Andre markedsbaserte finansielle instrumenter	5		
<b>Bankinnskudd, kontanter og lignende</b>			
Bankinnskudd, kontanter o.l.		403 190	5 106 775
<b>Sum bankinnskudd, kontanter og lignende</b>		<b>403 190</b>	<b>5 106 775</b>
<b>Sum omløpsmidler</b>		<b>412 190</b>	<b>5 115 775</b>
<b>SUM EIENDELER</b>		<b>8 576 181</b>	<b>13 279 766</b>

### BALANSE - EGENKAPITAL OG GJELD



### Balanse

Beløp i: NOK	Note	2023	2022
<b>Egenkapital</b>			
<b>Innskutt egenkapital</b>			
Aksjekapital	7	1 000 000	1 000 000
Beholdning av egne aksjer	7		
<b>Sum innskutt egenkapital</b>		<b>1 000 000</b>	<b>1 000 000</b>
<b>Opptjent egenkapital</b>			
Annen egenkapital		7 546 663	7 546 663
<b>Sum opptjent egenkapital</b>		<b>7 546 663</b>	<b>7 546 663</b>
<b>Sum egenkapital</b>		<b>8 546 663</b>	<b>8 546 663</b>
<b>Gjeld</b>			
<b>Langsiktig gjeld</b>			
Utsatt skatt	3		
<b>Annen langsiktig gjeld</b>			
<b>Sum langsiktig gjeld</b>		<b>0</b>	<b>0</b>
<b>Kortsiktig gjeld</b>			
Leverandørgjeld		829	1 532
Betalbar skatt	3		
Utbytte	8		4 000 000
Annen kortsiktig gjeld		28 689	731 571
<b>Sum kortsiktig gjeld</b>		<b>29 518</b>	<b>4 733 103</b>
<b>Sum gjeld</b>		<b>29 518</b>	<b>4 733 103</b>
<b>SUM EGENKAPITAL OG GJELD</b>		<b>8 576 181</b>	<b>13 279 766</b>



## Brønnøysundregistrene

### ÅRSREGNSKAP FOR REGNSKAPSÅRET 2023 - GENERELL INFORMASJON

Journalnummer: 2024 499036

#### Enheten

Organisasjonsnummer: 979 680 120  
Organisasjonsform: Aksjeselskap  
Foretaksnavn: TJENSVOLLVEIEN 31 AS  
Forretningsadresse: Skagen 18  
4006 STAVANGER

#### Regnskapsår

Årsregnskapets periode: 01.01.2023 - 31.12.2023

#### Konsern

Morselskap i konsern: Nei

#### Regnskapsregler

Regler for små foretak benyttet: Ja  
Benyttet ved utarbeidelsen av  
årsregnskapet til selskapet: Regnskapslovens alminnelige regler

#### Årsregnskapet fastsatt av kompetent organ

Bekreftet av representant for selskapet: Erga Revisjon AS  
Dato for fastsettelse av årsregnskapet: 25.04.2024

#### Grunnlag for avgivelse

År 2023: Årsregnskap er elektronisk innlevert.  
År 2022: Tall er hentet fra elektronisk innlevert årsregnskap fra 2023.

*Det er ikke krav til at årsregnskapet m.v. som sendes til Regnskapsregisteret er undertegnet. Kontrollen på at dette er utført ligger hos revisor/enhetens øverste organ. Sikkerheten ivaretas ved at innsender har rolle/rettighet for innsending av årsregnskapet via Altinn, og ved at det bekreftes at årsregnskapet er fastsatt av kompetent organ.*

Brønnøysundregistrene, 19.06.2024



Organisasjonsnr: 979 680 120  
TJENSVOLLVEIEN 31 AS

## RESULTATREGNSKAP

<b>Beløp i: NOK</b>	<b>Note</b>	<b>2023</b>	<b>2022</b>
<b>RESULTATREGNSKAP</b>			
Salgsinntekt	1		
<b>Kostnader</b>			
Lønnskostnad	2		
Annen driftskostnad	2	35 963	37 052
<b>Sum kostnader</b>		<b>35 963</b>	<b>37 052</b>
<b>Driftsresultat</b>		<b>-35 963</b>	<b>-37 052</b>
<b>Finansinntekter og finanskostnader</b>			
Annen renteinntekt		61 704	647 431
Annen finansinntekt			8 184 023
<b>Sum finansinntekter</b>		<b>61 704</b>	<b>8 831 454</b>
Annen rentekostnad		2	
<b>Sum finanskostnader</b>		<b>2</b>	
<b>Netto finans</b>		<b>61 702</b>	<b>8 831 454</b>
<b>Ordinært resultat før skattekostnad</b>		<b>25 739</b>	<b>8 794 402</b>
Skattekostnad på resultat	3	5 663	160 297
<b>Ordinært resultat etter skattekostnad</b>		<b>20 076</b>	<b>8 634 105</b>
<b>Årsresultat</b>		<b>20 076</b>	<b>8 634 105</b>
<b>Årsresultat etter minoritetsinteresser</b>		<b>20 076</b>	<b>8 634 105</b>
<b>Totalresultat</b>		<b>20 076</b>	<b>8 634 105</b>
<b>Overføringer og disponeringer</b>			
Ordinært utbytte			10 000 000
Avgitt konsernbidrag		20 076	568 324
Overført fra annen egenkapital			-1 934 219
<b>Sum overføringer og disponeringer</b>		<b>20 076</b>	<b>8 634 105</b>



Organisasjonsnr: 979 680 120  
TJENSVOLLVEIEN 31 AS

## BALANSE

Beløp i: NOK	Note	2023	2022
<b>BALANSE - EIENDELER</b>			
<b>Anleggsmidler</b>			
<b>Immaterielle eiendeler</b>			
Utsatt skattefordel	3		
<b>Finansielle anleggsmidler</b>			
Investering i datterselskap	4		
Investeringer i aksjer og andeler	5	8 163 991	8 163 991
<b>Sum finansielle anleggsmidler</b>		<b>8 163 991</b>	<b>8 163 991</b>
<b>Sum anleggsmidler</b>		<b>8 163 991</b>	<b>8 163 991</b>
<b>Omløpsmidler</b>			
<b>Varer</b>			
<b>Fordringer</b>			
Andre kortsiktige fordringer	4, 6	9 000	9 000
<b>Sum fordringer</b>		<b>9 000</b>	<b>9 000</b>
<b>Investeringer</b>			
Aksjer og andeler i foretak i samme konsern	5		
Markedsbaserte aksjer	5		
Markedsbaserte obligasjoner	5		
Andre markedsbaserte finansielle instrumenter	5		
<b>Bankinnskudd, kontanter og lignende</b>			
Bankinnskudd, kontanter o. l.		403 190	5 106 775
<b>Sum bankinnskudd, kontanter og lignende</b>		<b>403 190</b>	<b>5 106 775</b>
<b>Sum omløpsmidler</b>		<b>412 190</b>	<b>5 115 775</b>
<b>SUM EIENDELER</b>		<b>8 576 181</b>	<b>13 279 766</b>
<b>BALANSE - EGENKAPITAL OG GJELD</b>			
<b>Egenkapital</b>			
<b>Innskutt egenkapital</b>			
Aksjekapital	7	1 000 000	1 000 000
Beholdning av egne aksjer	7		



<b>Sum innskutt egenkapital</b>		<b>1 000 000</b>	<b>1 000 000</b>
<b>Opptjent egenkapital</b>			
Annen egenkapital		7 546 663	7 546 663
<b>Sum opptjent egenkapital</b>		<b>7 546 663</b>	<b>7 546 663</b>
<b>Sum egenkapital</b>		<b>8 546 663</b>	<b>8 546 663</b>
<b>Gjeld</b>			
<b>Langsiktig gjeld</b>			
Utsatt skatt	3		
<b>Annen langsiktig gjeld</b>			
<b>Sum langsiktig gjeld</b>		<b>0</b>	<b>0</b>
<b>Kortsiktig gjeld</b>			
Leverandørgjeld		829	1 532
Betalbar skatt	3		
Utbytte	8		4 000 000
Annen kortsiktig gjeld		28 689	731 571
<b>Sum kortsiktig gjeld</b>		<b>29 518</b>	<b>4 733 103</b>
<b>Sum gjeld</b>		<b>29 518</b>	<b>4 733 103</b>
<b>SUM EGENKAPITAL OG GJELD</b>		<b>8 576 181</b>	<b>13 279 766</b>



Organisasjonsnr: 979 680 120  
TJENSVOLLVEIEN 31 AS

NOTEOPPLYSNINGER - SELSKAP - alle poster oppgitt i hele tall

Note  
2

Antall årsverk i regnskapsåret  
0.00

Sum Beløp

Balanseført verdi 31.12. Varige driftsmidler Immaterielle eiend.

Konsernregnskap

Morselskapet sitt navn

Forretningskontor for morselskapet

Begrunnelse for at datterselskap er utelatt fra konsolideringen

Samlet beløp - tilknyttet selskap Årets Fjorårets

Samlet beløp - foretak i samme konsern Årets Fjorårets

Samlet beløp - foretak i samme konsern Årets Fjorårets

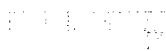
Samlet beløp - felles kontrollert virksomhet Årets Fjorårets

Pantstillelse Beløp

Beholdning av egne aksjer Antall Pålydende Andel av aksjek.



## ERGA REVISJON



Erga Revisjon AS

Org.nr. 980 024 679 MVA

Statsautoriserte revisorer

Medlem av Den norske Revisorforening

Til generalforsamlingen i Tjensvollveien 31 AS

## Uavhengig revisors beretning

### Konklusjon

Vi har revidert Tjensvollveien 31 AS sitt årsregnskap som viser et overskudd på kr 20 076. Årsregnskapet består av balanse per 31. desember 2023, resultatregnskap for regnskapsåret avsluttet per denne datoen og noter til årsregnskapet, herunder et sammendrag av viktige regnskapsprinsipper.

Etter vår mening

- oppfyller årsregnskapet gjeldende lovkrav, og
- gir årsregnskapet et rettviseende bilde av selskapets finansielle stilling per 31. desember 2023 og av dets resultater for regnskapsåret avsluttet per denne datoen i samsvar med regnskapslovens regler og god regnskapsskikk i Norge.

### Grunnlag for konklusjonen

Vi har gjennomført revisjonen i samsvar med International Standards on Auditing (ISA-ene). Våre oppgaver og plikter i henhold til disse standardene er beskrevet nedenfor under Revisors oppgaver og plikter ved revisjonen av årsregnskapet. Vi er uavhengige av selskapet i samsvar med kravene i relevante lover og forskrifter i Norge og International Code of Ethics for Professional Accountants (inkludert internasjonale uavhengighetsstandarder) utstedt av the International Ethics Standards Board for Accountants (IESBA-reglene), og vi har overholdt våre øvrige etiske forpliktelser i samsvar med disse kravene. Innhentet revisjonsbevis er etter vår vurdering tilstrekkelig og hensiktsmessig som grunnlag for vår konklusjon.

### Ledelsens ansvar for årsregnskapet

Ledelsen (styret og daglig leder) er ansvarlig for å utarbeide årsregnskapet og for at det gir et rettviseende bilde i samsvar med regnskapslovens regler og god regnskapsskikk i Norge. Ledelsen er også ansvarlig for slik intern kontroll som den finner nødvendig for å kunne utarbeide et årsregnskap som ikke inneholder vesentlig feilinformasjon, verken som følge av misligheter eller utilsiktede feil.

Ved utarbeidelsen av årsregnskapet må ledelsen ta standpunkt til selskapets evne til fortsatt drift og opplyse om forhold av betydning for fortsatt drift. Forutsetningen om fortsatt drift skal legges til grunn for årsregnskapet så lenge det ikke er sannsynlig at virksomheten vil bli avviklet.

Besøksadresse:  
Løkkeveien 109  
4007 Stavanger

Postadresse:  
Postboks 227  
4001 Stavanger

Web: [www.erga.no](http://www.erga.no)  
Tlf: 51 51 03 70



## ERGA REVISJON

107 18800

### Revisors oppgaver og plikter ved revisjonen av årsregnskapet

Vårt mål er å oppnå betryggende sikkerhet for at årsregnskapet til Tjensvollveien 31 AS som helhet ikke inneholder vesentlig feilinformasjon, verken som følge av misligheter eller utilsiktede feil, og å avgi en revisjonsberetning som inneholder vår konklusjon. Betryggende sikkerhet er en høy grad av sikkerhet, men ingen garanti for at en revisjon utført i samsvar med ISA-ene, alltid vil avdekke vesentlig feilinformasjon. Feilinformasjon kan oppstå som følge av misligheter eller utilsiktede feil. Feilinformasjon er å anse som vesentlig dersom den enkeltvis eller samlet med rimelighet kan forventes å påvirke de økonomiske beslutningene som brukerne foretar, på grunnlag av årsregnskapet.

For videre beskrivelse av revisors oppgaver og plikter vises det til:  
<https://revisorforeningen.no/revisjonsberetninger>

Stavanger, 25. april 2024

Erga Revisjon AS

Øyvind Tjønn

Statsautorisert revisor



**Tjensvollveien 31 AS**

**Resultatregnskap**

	Note	2023	2022
<b>Driftskostnad</b>			
Annen driftskostnad		35 963	37 052
Sum driftskostnad		<u>35 963</u>	<u>37 052</u>
Driftsresultat		<u>-35 963</u>	<u>-37 052</u>
<b>Finansinntekt og finanskostnad</b>			
Renteinntekt		61 704	647 432
Annen finansinntekt	3	0	8 184 023
Rentekostnad		-2	0
Netto finansposter		<u>61 702</u>	<u>8 831 455</u>
Ordinært resultat før skattekostnad		<u>25 739</u>	<u>8 794 403</u>
Skattekostnad på ordinært resultat	4	<u>5 663</u>	<u>160 297</u>
<b>ÅRSRESULTAT</b>		<u><b>20 076</b></u>	<u><b>8 634 106</b></u>
<b>Overføringer:</b>			
Avsatt utbytte	5	0	4 000 000
Utbetalt tilleggsutbytte	5	0	6 000 000
Avsatt konsernbidrag (netto etter skatt)	5	20 076	568 324
Overført annen egenkapital	5	0	-1 934 218
Sum overføringer		<u>20 076</u>	<u>8 634 106</u>



**Tjensvollveien 31 AS**

**Balanse pr. 31.12**

	Note	2023	2022
<b>EIENDELER</b>			
<b>Anleggsmidler</b>			
<i>Finansielle anleggsmidler</i>			
Investering i aksjer og andeler	3	8 163 991	8 163 991
Sum finansielle anleggsmidler		8 163 991	8 163 991
Sum anleggsmidler		8 163 991	8 163 991
<b>Omløpsmidler</b>			
<i>Fordringer</i>			
Andre kortsiktige fordringer		9 000	9 000
Sum fordringer		9 000	9 000
Bankinnskudd, kontanter og lignende		403 190	5 106 775
Sum omløpsmidler		412 190	5 115 775
<b>SUM EIENDELER</b>		<b>8 576 181</b>	<b>13 279 766</b>



**Tjensvollveien 31 AS**


**Balanse pr. 31.12**


	Note	2023	2022
<b>EGENKAPITAL OG GJELD</b>			
<b>Egenkapital</b>			
<i>Innskutt egenkapital</i>			
Aksjekapital	5, 6	1 000 000	1 000 000
Sum innskutt egenkapital		<u>1 000 000</u>	<u>1 000 000</u>
<i>Opptjent egenkapital</i>			
Annen egenkapital	5	7 546 663	7 546 663
Sum opptjent egenkapital		<u>7 546 663</u>	<u>7 546 663</u>
Sum egenkapital		<u>8 546 663</u>	<u>8 546 663</u>
<b>Gjeld</b>			
<i>Kortsiktig gjeld</i>			
Leverandørgjeld		829	1 532
Betalbar skatt	4	0	0
Utbytte	5	0	4 000 000
Annen kortsiktig gjeld		28 689	731 571
Sum kortsiktig gjeld		<u>29 518</u>	<u>4 733 103</u>
Sum gjeld		<u>29 518</u>	<u>4 733 103</u>
<b>SUM GJELD OG EGENKAPITAL</b>		<u><b>8 576 181</b></u>	<u><b>13 279 766</b></u>

31. desember 2023

25. april 2024

  
Helge Mæhle  
Styrets leder

  
Christian Buch Hansen  
Styremedlem

  
Johan Frederik Hansen  
Styremedlem/Daglig leder



## Tjensvollveien 31 AS

### Noter til regnskapet for 2023

#### *Note 1 - Regnskapsprinsipper*

Årsregnskapet er satt opp i samsvar med regnskapslovens bestemmelser og god regnskapsskikk for små foretak i Norge.

#### *Inntekts- og kostnadsføringstidspunkt (sammenstilling)*

Inntekt resultatføres som hovedregel når den er opptjent. Utgifter sammenstilles med og kostnadsføres samtidig med de inntekter utgiftene kan henføres til. Utgifter som ikke kan henføres direkte til inntekter, kostnadsføres når de påløper.

#### *Eiendeler og gjeld*

Eiendeler/gjeld som knytter seg til varekretsløpet og poster som forfaller til betaling innen ett år etter balansedagen, er klassifisert som omløpsmidler/kortsiktig gjeld. Vurdering av omløpsmidler/kortsiktig gjeld skjer til laveste/høyeste verdi av anskaffelseskost og virkelig verdi. Virkelig verdi er definert som antatt fremtidig salgspris redusert med forventede salgskostnader. Andre eiendeler er klassifisert som anleggsmidler. Vurdering av anleggsmidler skjer til anskaffelseskost. Anleggsmidler som forringes avskrives. Dersom det finner sted en verdiendring som ikke er forbigående, foretas en nedskrivning av anleggsmidlet. Tilsvarende prinsipper legges normalt til grunn for gjeldsposter.

#### *Varige driftsmidler*

Varige driftsmidler føres i balansen til anskaffelseskost, fratrukket akkumulerte avskrivninger. Ordinære avskrivninger er beregnet lineært over driftsmidlenes økonomiske levetid med utgangspunkt i historisk kostpris.

#### *Fordringer*

Fordringer er oppført til pålydende med fradrag for forventede tap.

#### *Investering i datterselskap, tilknyttet selskap og andre aksjer og andeler*

Investeringer i datterselskap, tilknyttet selskap og andre aksjer og andeler klassifisert som finansielle anleggsmidler er vurdert til anskaffelseskost. Investeringene vil bli nedskrevet til virkelig verdi dersom verdifallet ikke anses å være forbigående.

#### *Skatt*

Skattekostnaden i resultatregnskapet omfatter både periodens betalbare skatt og endring i utsatt skatt / utsatt skattefordel. Utsatt skatt / utsatt skattefordel er beregnet med 22 % på grunnlag av de midlertidige forskjeller som eksisterer mellom regnskapsmessige og skattemessige verdier, samt ligningsmessig underskudd til fremføring ved utgangen av regnskapsåret. Skatteøkende og skattereduserende midlertidige forskjeller som reverserer eller kan reversere i samme periode er utlignet og nettoført.



## Tjensvollveien 31 AS

### Note 2 - Ansatte, godtgjørelser m.v.

Selskapet har ingen ansatte.

### Note 3 - Investering i aksjer og andeler

Selskap	Eierandel	Bokført verdi i balansen
Mosvannet Utvikling AS	11,30 %	8 163 991
Sum		8 163 991

### Note 4 - Skatt

Årets skattekostnad fordeler seg på:

	2023	2022
Betalbar skatt	5 663	160 297
Endring utsatt skatt / utsatt skattefordel	0	0
Årets totale skattekostnad	5 663	160 297

Beregning av årets skattegrunnlag:

	2023	2022
Resultat før skattekostnad	25 739	8 794 403
Permanente forskjeller	0	-7 938 502
Endring i andre midlertidige forskjeller	0	0
Anvendelse av skattemessig underskudd til fremføring	0	-127 279
Grunnlag betalbar skatt	25 739	728 622
Betalbar skatt	5 663	160 297

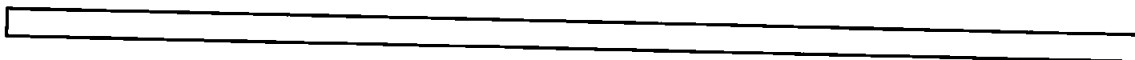
Betalbar skatt i balansen fremkommer slik

	2023	2022
Betalbar skatt på årets resultat	5 663	160 297
Betalbar skatt på avgitt konsernbidrag	-5 663	-160 297
Betalbar skatt i balansen	0	0

Selskapet har ingen midlertidige forskjeller pr. 31.12.



## Tjensvollveien 31 AS



### Note 5 - Egenkapital

	Aksjekapital	Annen egenkapital	Sum
Egenkapital pr. 01.01.23	1 000 000	7 546 663	8 546 663
Årets resultat		20 076	20 076
Avsatt konsernbidrag (netto etter skatt)		-20 076	-20 076
<b>Egenkapital pr. 31.12.23</b>	<b>1 000 000</b>	<b>7 546 663</b>	<b>8 546 663</b>

### Note 6 - Antall aksjer, aksjeeiere m.v.

Selskapet har en aksjekapital på kr 1 000 000 fordelt på 300 aksjer pålydende kr 3 333,33 pr. aksje. Alle aksjene har samme rettigheter og eies av Hansen på Skagen Eiendom AS.