



ÅRSREGNSKAPET FOR REGNSKAPSÅRET 2020 - GENERELL INFORMASJON

Enheten

Organisasjonsnummer: 821 994 322
Organisasjonsform: Aksjeselskap
Foretaksnavn: KN CAPITAL AS
Forretningsadresse: c/o Noer
Kirkebyvegen 35
2008 FJERDINGBY

Regnskapsår

Årsregnskapets periode: 01.01.2020 - 31.12.2020

Konsern

Morselskap i konsern: Nei

Regnskapsregler

Regler for små foretak benyttet: Ja
Benyttet ved utarbeidelsen av årsregnskapet til selskapet: Regnskapslovens alminnelige regler

Årsregnskapet fastsatt av kompetent organ

Bekreftet av representant for selskapet: Kjetil Noer
Dato for fastsettelse av årsregnskapet: 24.08.2021

Grunnlag for avgivelse

År 2020: Årsregnskapet er elektronisk innlevert
År 2019: Tall er hentet fra elektronisk innlevert årsregnskap fra 2020

Det er ikke krav til at årsregnskapet m.v. som sendes til Regnskapsregisteret er undertegnet. Kontrollen på at dette er utført ligger hos revisor/enhetens øverste organ. Sikkerheten ivaretas ved at innsender har rolle/rettighet for innsending av årsregnskapet via Altinn, og ved at det bekreftes at årsregnskapet er fastsatt av kompetent organ.

Brønnøysundregistrene, 16.09.2022



Resultatregnskap

| Beløp i: NOK | Note | 2020 | 2019 |
|---|------|---------------|---------------|
| RESULTATREGNSKAP | | | |
| Kostnader | | | |
| Lønnskostnad | 1 | | |
| Annen driftskostnad | 1 | 8 264 | 4 945 |
| Sum kostnader | | 8 264 | 4 945 |
| Driftsresultat | | -8 264 | -4 945 |
| Finansinntekter og finanskostnader | | | |
| Annen renteinntekt | | 17 | 21 |
| Sum finansinntekter | | 17 | 21 |
| Netto finans | | 17 | 21 |
| Ordinært resultat før skattekostnad | | -8 247 | -4 924 |
| Skattekostnad på ordinært resultat | 2 | | |
| Ordinært resultat etter skattekostnad | | -8 247 | -4 924 |
| Årsresultat | 6 | -8 247 | -4 924 |
| Årsresultat etter minoritetsinteresser | | -8 247 | -4 924 |
| Totalresultat | | -8 247 | -4 924 |
| Overføringer og disponeringer | | | |
| Udekket tap | | -8 247 | -4 924 |
| Sum overføringer og disponeringer | | -8 247 | -4 924 |



Balanse

| Beløp i: NOK | Note | 2020 | 2019 |
|--|------|----------------|---------------|
| BALANSE - EIENDELER | | | |
| Anleggsmidler | | | |
| Immaterielle eiendeler | | | |
| Utsatt skattefordel | 2 | | |
| Finansielle anleggsmidler | | | |
| Investeringer i aksjer og andeler | 3 | 312 500 | |
| Andre langsiktige fordringer | 4 | | |
| Sum finansielle anleggsmidler | | 312 500 | |
| Sum anleggsmidler | | 312 500 | 0 |
| Omløpsmidler | | | |
| Varer | | | |
| Fordringer | | | |
| Andre kortsiktige fordringer | 4 | | |
| Sum fordringer | 4 | | |
| Investeringer | | | |
| Aksjer og andeler i foretak i samme konsern | 3 | | |
| Markedsbaserte aksjer | 3 | 499 980 | |
| Markedsbaserte obligasjoner | 3 | | |
| Andre markedsbaserte finansielle instrumenter | 3 | | |
| Sum investeringer | | 499 980 | |
| Bankinnskudd, kontanter og lignende | | | |
| Bankinnskudd, kontanter o.l. | | 7 350 | 19 077 |
| Sum bankinnskudd, kontanter og lignende | | 7 350 | 19 077 |
| Sum omløpsmidler | | 507 330 | 19 077 |
| SUM EIENDELER | | 819 830 | 19 077 |

BALANSE - EGENKAPITAL OG GJELD



Balanse

| Beløp i: NOK | Note | 2020 | 2019 |
|---------------------------------|------|----------------|---------------|
| Egenkapital | | | |
| Innskutt egenkapital | | | |
| Aksjekapital | 5 | 30 000 | 30 000 |
| Beholdning av egne aksjer | 5 | | |
| Annen innskutt egenkapital | | -6 000 | -6 000 |
| Sum innskutt egenkapital | | 24 000 | 24 000 |
| Opptjent egenkapital | | | |
| Udekket tap | | 13 170 | 4 923 |
| Sum opptjent egenkapital | | -13 170 | -4 923 |
| Sum egenkapital | 6 | 10 830 | 19 077 |
| Gjeld | | | |
| Langsiktig gjeld | | | |
| Utsatt skatt | 2 | | |
| Annen langsiktig gjeld | | | |
| Gjeld til kredittinstitusjoner | 4 | | |
| Langsiktig konserngjeld | 4 | | |
| Sum langsiktig gjeld | | 0 | 0 |
| Kortsiktig gjeld | | | |
| Betalbar skatt | 2 | | |
| Annen kortsiktig gjeld | | 809 000 | |
| Sum kortsiktig gjeld | | 809 000 | |
| Sum gjeld | | 809 000 | 0 |
| SUM EGENKAPITAL OG GJELD | | 819 830 | 19 077 |



Brønnøysundregistrene

ÅRSREGNSKAP FOR REGNSKAPSÅRET 2020 - GENERELL INFORMASJON

Journalnummer: 2021 714376

Enheten

Organisasjonsnummer: 821 994 322
Organisasjonsform: Aksjeselskap
Foretaksnavn: KN CAPITAL AS
Forretningsadresse: c/o Noer
Kirkebyvegen 35
2008 FJERDINGBY

Regnskapsår

Årsregnskapets periode: 01.01.2020 - 31.12.2020

Konsern

Morselskap i konsern: Nei

Regnskapsregler

Regler for små foretak benyttet: Ja
Benyttet ved utarbeidelsen av
årsregnskapet til selskapet: Regnskapslovens alminnelige regler

Årsregnskapet fastsatt av kompetent organ

Bekreftet av representant for selskapet: Kjetil Noer
Dato for fastsettelse av årsregnskapet: 24.08.2021

Revisjon

Selskapet har besluttet at årsregnskapet
ikke skal revideres: Ja
Årsregnskapet er utarbeidet av ekstern
autorisert regnskapsfører: Ja
Ekstern autorisert regnskapsfører har i
løpet av regnskapsåret bistått ved den
løpende regnskapsføringen eller utført
andre tjenester for selskapet enn å
utarbeide årsregnskapet: Ja

Grunnlag for avgivelse

År 2020: Årsregnskap er elektronisk innlevert.
År 2019: Tall er hentet fra elektronisk innlevert årsregnskap fra 2020.

Det er ikke krav til at årsregnskapet m.v. som sendes til Regnskapsregisteret er undertegnet. Kontrollen på at dette er utført ligger hos revisor/enhetens øverste organ. Sikkerheten ivaretas ved at innsender har rolle/rettighet for innsending av årsregnskapet via Altinn, og ved at det bekreftes at årsregnskapet er fastsatt av kompetent organ.

Brønnøysundregistrene, 02.09.2021

Brønnøysundregistrene
Postadresse: Postboks 900, 8910 Brønnøysund
Telefon: 75 00 75 00
E-post: firmapost@brreg.no Internett: www.brreg.no
Organisasjonsnummer: 974 760 673



Organisasjonsnr: 821 994 322
KN CAPITAL AS

RESULTATREGNSKAP

| Beløp i: NOK | Note | 2020 | 2019 |
|---|-------------|---------------|---------------|
| RESULTATREGNSKAP | | | |
| Kostnader | | | |
| Lønnskostnad | 1 | | |
| Annen driftskostnad | 1 | 8 264 | 4 945 |
| Sum kostnader | | 8 264 | 4 945 |
| Driftsresultat | | -8 264 | -4 945 |
| Finansinntekter og finanskostnader | | | |
| Annen renteinntekt | | 17 | 21 |
| Sum finansinntekter | | 17 | 21 |
| Netto finans | | 17 | 21 |
| Ordinært resultat før skattekostnad | | -8 247 | -4 924 |
| Skattekostnad på ordinært resultat | 2 | | |
| Ordinært resultat etter skattekostnad | | -8 247 | -4 924 |
| Årsresultat | 6 | -8 247 | -4 924 |
| Årsresultat etter minoritetsinteresser | | -8 247 | -4 924 |
| Totalresultat | | -8 247 | -4 924 |
| Overføringer og disponeringer | | | |
| Udekket tap | | -8 247 | -4 924 |
| Sum overføringer og disponeringer | | -8 247 | -4 924 |



Organisasjonsnr: 821 994 322
KN CAPITAL AS

BALANSE

| Beløp i: NOK | Note | 2020 | 2019 |
|--|----------|----------------|---------------|
| BALANSE - EIENDELER | | | |
| Anleggsmidler | | | |
| Immaterielle eiendeler | | | |
| Utsatt skattefordel | 2 | | |
| Finansielle anleggsmidler | | | |
| Investeringer i aksjer og andeler | 3 | 312 500 | |
| Andre langsiktige fordringer | 4 | | |
| Sum finansielle anleggsmidler | | 312 500 | |
| Sum anleggsmidler | | 312 500 | 0 |
| Omløpsmidler | | | |
| Varer | | | |
| Fordringer | | | |
| Andre kortsiktige fordringer | 4 | | |
| Sum fordringer | 4 | | |
| Investeringer | | | |
| Aksjer og andeler i foretak i samme konsern | 3 | | |
| Markedsbaserte aksjer | 3 | 499 980 | |
| Markedsbaserte obligasjoner | 3 | | |
| Andre markedsbaserte finansielle instrumenter | 3 | | |
| Sum investeringer | | 499 980 | |
| Bankinnskudd, kontanter og lignende | | | |
| Bankinnskudd, kontanter o. l. | | 7 350 | 19 077 |
| Sum bankinnskudd, kontanter og lignende | | 7 350 | 19 077 |
| Sum omløpsmidler | | 507 330 | 19 077 |
| SUM EIENDELER | | 819 830 | 19 077 |
| BALANSE - EGENKAPITAL OG GJELD | | | |
| Egenkapital | | | |
| Innskutt egenkapital | | | |



| | | | |
|---------------------------------|----------|----------------|---------------|
| Aksjekapital | 5 | 30 000 | 30 000 |
| Beholdning av egne aksjer | 5 | | |
| Annen innskutt egenkapital | | -6 000 | -6 000 |
| Sum innskutt egenkapital | | 24 000 | 24 000 |
| Opptjent egenkapital | | | |
| Udekket tap | | 13 170 | 4 923 |
| Sum opptjent egenkapital | | -13 170 | -4 923 |
| Sum egenkapital | 6 | 10 830 | 19 077 |
| Gjeld | | | |
| Langsiktig gjeld | | | |
| Utsatt skatt | 2 | | |
| Annen langsiktig gjeld | | | |
| Gjeld til | | | |
| kredittinstitusjoner | 4 | | |
| Langsiktig konserngjeld | 4 | | |
| Sum langsiktig gjeld | | 0 | 0 |
| Kortsiktig gjeld | | | |
| Betalbar skatt | 2 | | |
| Annen kortsiktig gjeld | | 809 000 | |
| Sum kortsiktig gjeld | | 809 000 | |
| Sum gjeld | | 809 000 | 0 |
| SUM EGENKAPITAL OG GJELD | | 819 830 | 19 077 |



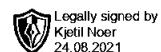
Organisasjonsnr: 821 994 322
KN CAPITAL AS

NOTEOPPLYSNINGER - SELSKAP - alle poster oppgitt i hele tall

Note
1

Antall årsverk i regnskapsåret

Virksomheten har hatt følgende antall årsverk:
0.00



Årsregnskap 2020

KN Capital AS

Resultatregnskap
Balanse
Noter til regnskapet

Org.nr.: 821 994 322



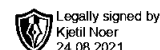
| Resultatregnskap | | | |
|---|-------------|---------------|---------------|
| KN Capital AS | | | |
| Driftsinntekter og driftskostnader | Note | 2020 | 2019 |
| Annen driftskostnad | 1 | 8 264 | 4 945 |
| Sum driftskostnader | | 8 264 | 4 945 |
| Driftsresultat | | -8 264 | -4 945 |
| Finansinntekter og finanskostnader | | | |
| Annen renteinntekt | | 17 | 21 |
| Resultat av finansposter | | 17 | 21 |
| Ordinært resultat før skattekostnad | | -8 247 | -4 924 |
| Ordinært resultat | | -8 247 | -4 924 |
| Årsresultat | 6 | -8 247 | -4 924 |
| Overføringer | | | |
| Overført til udekket tap | | 8 247 | 4 924 |
| Sum overføringer | | -8 247 | -4 924 |
| KN Capital AS | | Side 2 | |



| Balanse | | | |
|--------------------------------------|-------------|----------------|---------------|
| KN Capital AS | | | |
| Eiendeler | Note | 2020 | 2019 |
| Anleggsmidler | | | |
| Finansielle anleggsmidler | | | |
| Investeringer i aksjer og andeler | 3 | 312 500 | 0 |
| Sum finansielle anleggsmidler | | 312 500 | 0 |
| Sum anleggsmidler | | 312 500 | 0 |
| Omløpsmidler | | | |
| Investeringer | | | |
| Markedsbaserte aksjer | 3 | 499 980 | 0 |
| Sum investeringer | | 499 980 | 0 |
| Bankinnskudd, kontanter o.l. | | 7 350 | 19 077 |
| Sum omløpsmidler | | 507 330 | 19 077 |
| Sum eiendeler | | 819 830 | 19 077 |



| Balanse | | | |
|---------------------------------|-------------|----------------|---------------|
| KN Capital AS | | | |
| Egenkapital og gjeld | Note | 2020 | 2019 |
| Egenkapital | | | |
| Innskutt egenkapital | | | |
| Aksjekapital | 5 | 30 000 | 30 000 |
| Annen innskutt egenkapital | | -6 000 | -6 000 |
| Sum innskutt egenkapital | | 24 000 | 24 000 |
| Opptjent egenkapital | | | |
| Udekket tap | | -13 170 | -4 923 |
| Sum opptjent egenkapital | | -13 170 | -4 923 |
| Sum egenkapital | 6 | 10 830 | 19 077 |
| Gjeld | | | |
| Kortsiktig gjeld | | | |
| Annen kortsiktig gjeld | | 809 000 | 0 |
| Sum kortsiktig gjeld | | 809 000 | 0 |
| Sum gjeld | | 809 000 | 0 |
| Sum egenkapital og gjeld | | 819 830 | 19 077 |
| Styret i KN Capital AS | | | |
| <hr/> | | | |
| Kjetil Noer styreleder | | | |
| KN Capital AS | | Side 4 | |



Regnskapsprinsipper

Årsregnskapet er satt opp i samsvar med regnskapsloven og NRS 8 - God regnskapsskikk for små foretak.

Note 1 Lønnskostnader og ytelser, godtgjørelser til daglig leder, styret og revisor

Lønnskostnader

Selskapet har i 2020 sysselsatt 0 årsverk. Det er ikke utbetalt lønn eller annen godtgjørelse i 2020 ansatte eller ledende personer.

Pensjonsforpliktelser

Selskapet er ikke pliktig til å ha tjenstepensjonsordning etter lov om obligatorisk tjenstepensjon.

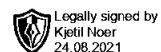
Note 2 Skatt

| Årets skattekostnad | 2020 | 2019 |
|--|---------------|---------------|
| Resultatført skatt på ordinært resultat: | | |
| Betalbar skatt | 0 | 0 |
| Endring i utsatt skattefordel | 0 | 0 |
| Skattekostnad ordinært resultat | 0 | 0 |
| Skattepliktig inntekt: | | |
| Ordinært resultat før skatt | -8 247 | -4 924 |
| Permanente forskjeller | 0 | 0 |
| Skattepliktig inntekt | -8 247 | -4 924 |
| Betalbar skatt i balansen: | | |
| Betalbar skatt på årets resultat | 0 | 0 |
| Sum betalbar skatt i balansen | 0 | 0 |

Skatteeffekten av midlertidige forskjeller og underskudd til fremføring som har gitt opphav til utsatt skatt og utsatte skattefordeler, spesifisert på typer av midlertidige forskjeller

| | 2020 | 2019 | Endring |
|---|-------------|-------------|----------------|
| Akkumulert fremførbart underskudd | -19 171 | -10 924 | 8 247 |
| Inngår ikke i beregningen av utsatt skatt | 19 171 | 10 924 | -8 247 |
| Utsatt skattefordel (22 %) | 0 | 0 | 0 |

I henhold til God regnskapsskikk for små foretak balanseføres ikke utsatt skattefordel.



Note 3 Aksjer og andeler i andre foretak m.v.

| | Anskaffelses- kost | Balanseført verdi | Markeds- verdi |
|----------------------------|-----------------------|----------------------|-------------------|
| Anleggsmidler | | | |
| Pareto Securities AS | 312 500 | 312 500 | 809 410 |
| Omløpsmidler | | | |
| Aksjer i handelsportefølje | 499 980 | 499 980 | 600 000 |

Note 4 Annen kortsiktig gjeld

Annen kortsiktig gjeld består i sin helhet av gjeld til eier. Lånet er ikke rentebelastet i 2020.

Note 5 Aksjonærer

Aksjekapitalen i KN Capital AS pr. 31.12 består av:

| | Antall | Pålydende | Bokført |
|-----------------|--------------|-----------|---------------|
| Ordinære aksjer | 1 000 | 30,0 | 30 000 |
| Sum | 1 000 | | 30 000 |

Eierstruktur

De største aksjonærene i % pr. 31.12 var:

| | Ordinære | Eierandel | Stemmeandel |
|-------------|----------|-----------|-------------|
| Kjetil Noer | 1 000 | 100,0 | 100,0 |

Aksjer og opsjoner eiet av medlemmer i styret og daglig leder:

| Navn | Verv | Ordinære |
|-----------------------------|------------|--------------|
| Kjetil Noer | styreleder | 1 000 |
| Totalt antall aksjer | | 1 000 |

Note 6 Egenkapital

| | Aksjekapital | Annen Innskutt egenkapital | Udekket tap | Sum egenkapital |
|----------------------|---------------|-------------------------------|----------------|--------------------|
| Pr. 31.12.2019 | 30 000 | -6 000 | -4 923 | 19 077 |
| Årets resultat | | | -8 247 | -8 247 |
| Pr 31.12.2020 | 30 000 | -6 000 | -13 170 | 10 830 |