



ÅRSREGNSKAPET FOR REGNSKAPSÅRET 2024 - GENERELL INFORMASJON

Enheten

Organisasjonsnummer:	976 575 687
Organisasjonsform:	Aksjeselskap
Foretaksnavn:	PER EKTVEDT HOLDING AS
Forretningsadresse:	Industriveien 4 3174 REVETAL

Regnskapsår

Årsregnskapets periode:	01.01.2024 - 31.12.2024
-------------------------	-------------------------

Konsern

Mørselskap i konsern:	Ja
Konsernregnskap lagt ved:	Ja

Regnskapsregler

Regler for små foretak benyttet:	Nei
Benyttet ved utarbeidelsen av årsregnskapet til selskapet:	Regnskapslovens alminnelige regler
Benyttet ved utarbeidelsen av årsregnskapet til konsernet:	Regnskapslovens alminnelige regler

Årsregnskapet fastsatt av kompetent organ

Bekreftet av representant for selskapet:	Hans Ektvedt
Dato for fastsettelse av årsregnskapet:	11.06.2025

Grunnlag for avgivelse

År 2024: Årsregnskapet er elektronisk innlevert
År 2023: Tall er hentet fra elektronisk innlevert årsregnskap fra 2024

Det er ikke krav til at årsregnskapet m.v. som sendes til Regnskapsregisteret er undertegnet. Kontrollen på at dette er utført ligger hos revisor/enhetens øverste organ. Sikkerheten ivaretas ved at innsender har rolle/rettighet for innsending av årsregnskapet via Altinn, og ved at det bekreftes at årsregnskapet er fastsatt av kompetent organ.

Brønnøysundregistrene, 09.07.2025



Resultatregnskap

Beløp i: NOK	Note	2024	2023
RESULTATREGNSKAP			
Inntekter			
Salgsinntekt		1 419 075	1 577 627
Annen driftsinntekt		-180 000	190 000
Sum inntekter		1 239 075	1 767 627
Kostnader			
Varekostnad		1 421 925	992 842
Lønnskostnad	2	823 247	803 359
Annen driftskostnad		269 607	1 076 880
Sum kostnader		2 514 779	2 873 082
Driftsresultat		-1 275 704	-1 105 455
Finansinntekter og finanskostnader			
Inntekt på investering i datterselskap		8 729 147	6 700 000
Annen renteinntekt		237 897	281 334
Verdiøkning markedsbaserte omløpsmidler		449 255	82 196
Sum finansinntekter		9 416 299	7 063 530
Annen rentekostnad		278 093	363 704
Sum finanskostnader		278 093	363 704
Netto finans		9 138 205	6 699 826
Resultat før skattekostnad		7 862 501	5 594 371
Skattekostnad på resultat	3	634 992	-259 504
Årsresultat	4	7 227 509	5 853 875
Årsresultat etter minoritetsinteresser		7 227 509	5 853 875
Totalresultat		7 227 509	5 853 875
Overføringer og disponeringer			
Ordinært utbytte		5 500 000	5 500 000



Resultatregnskap

Beløp i: NOK	Note	2024	2023
Avsatt til annen egenkapital		1 727 509	353 875
Sum overføringer og disponeringer		7 227 509	5 853 875



Balanse

Beløp i: NOK	Note	2024	2023
BALANSE - EIENDELER			
Anleggsmidler			
Immaterielle eiendeler			
Utsatt skattefordel	3		450 432
Sum immaterielle eiendeler			450 432
Finansielle anleggsmidler			
Investering i datterselskap	5	12 789 226	12 078 172
Investering i annet foretak i samme konsern	5		
Lån til foretak i samme konsern	6, 7	32 677 619	29 677 619
Investeringer i tilknyttet selskap	5	722 400	722 400
Lån til tilknyttet selskap og felles kontrollert virksomhet	6	200 000	100 000
Investeringer i aksjer og andeler	8	3 038 488	2 627 082
Obligasjoner	8	465 222	1 168 722
Andre langsiktige fordringer	6, 7	232 415	296 678
Sum finansielle anleggsmidler		50 125 370	46 670 672
Sum anleggsmidler		50 125 370	47 121 104
Omløpsmidler			
Varer			
Fordringer			
Kundefordringer	6	200 000	873 565
Andre kortsiktige fordringer		15 638	29 074
Konsernfordringer	6	8 729 147	8 700 000
Sum fordringer		8 944 785	9 602 639
Investeringer			
Aksjer og andeler i foretak i samme konsern	5		
Bankinnskudd, kontanter og lignende			
Bankinnskudd, kontanter o.l.		2 937 523	3 829 740
Sum bankinnskudd, kontanter og lignende		2 937 523	3 829 740
Sum omløpsmidler		11 882 308	13 432 379



Balanse

Beløp i: NOK	Note	2024	2023
SUM EIENDELER		62 007 678	60 553 483
BALANSE - EGENKAPITAL OG GJELD			
Egenkapital			
Innskutt egenkapital			
Aksjekapital	4, 9	200 000	200 000
Beholdning av egne aksjer	4, 9		
Overkurs	4		
Annen innskutt egenkapital	4		
Sum innskutt egenkapital		200 000	200 000
Opptjent egenkapital			
Fond for vurderingsforskjeller	4		
Annen egenkapital	4	46 437 166	44 709 657
Udekket tap	4		
Sum opptjent egenkapital		46 437 166	44 709 657
Sum egenkapital	4	46 637 166	44 909 657
Gjeld			
Langsiktig gjeld			
Utsatt skatt	3		
Annen langsiktig gjeld			
Gjeld til kredittinstitusjoner	7	2 499 999	3 416 666
Øvrig langsiktig gjeld	6, 7		
Sum annen langsiktig gjeld		2 499 999	3 416 666
Sum langsiktig gjeld		2 499 999	3 416 666
Kortsiktig gjeld			
Gjeld til kredittinstitusjoner		5 899 070	5 821 787
Leverandørgjeld		14 519	42 943
Betalbar skatt	3	10 067	
Skyldig offentlige avgifter		47 579	149 517
Utbytte		5 500 000	5 500 000



Balanse

Beløp i: NOK	Note	2024	2023
Kortsiktig konserngjeld	6	1 077 323	584 176
Annen kortsiktig gjeld		321 955	128 737
Sum kortsiktig gjeld		12 870 513	12 227 161
Sum gjeld		15 370 512	15 643 827
SUM EGENKAPITAL OG GJELD		62 007 678	60 553 483



Konsernets resultatregnskap

Beløp i: NOK	Note	2024	2023
RESULTATREGNSKAP			
Inntekter			
Salgsinntekt	2	224 707 215	201 865 658
Annen driftsinntekt		12 264 445	10 834 869
Sum inntekter		236 971 660	212 700 527
Kostnader			
Varekostnad	2	90 027 663	74 226 014
Lønnskostnad	3	101 845 243	97 608 960
Avskrivning av driftsmidler og immaterielle eiendeler	4, 5	6 043 516	4 452 517
Annen driftskostnad	3	27 418 303	28 032 507
Sum kostnader		225 334 724	204 319 997
Driftsresultat		11 636 936	8 380 530
Finansinntekter og finanskostnader			
Inntekt på investering i tilknyttet selskap		36 089	64 396
Annen renteinntekt		1 435 869	1 354 231
Annen finansinntekt		19 370	535
Verdiøkning markedsbaserte omløpsmidler		449 385	82 196
Sum finansinntekter		1 940 714	1 501 358
Annen rentekostnad		3 899 597	2 312 082
Annen finanskostnad		190 454	85 072
Sum finanskostnader		4 090 051	2 397 154
Netto finans		-2 149 338	-895 797
Resultat før skattekostnad		9 487 598	7 484 733
Skattekostnad på ordinært resultat	6	3 168 733	2 501 993
Årsresultat	7	6 318 865	4 982 740
Minoritetsinteresser		-121 746	88 753
Årsresultat etter minoritetsinteresser		6 440 611	4 893 987



Konsernets resultatregnskap

Beløp i: NOK	Note	2024	2023
Totalresultat		6 440 611	4 893 987
Overføringer og disponeringer			
Avsatt til fond for vurderingsforskjeller		36 089	64 396
Ordinært utbytte		5 500 000	5 500 000
Avsatt til annen egenkapital		904 522	-670 409
Sum overføringer og disponeringer		6 440 611	4 893 987



Konsernets balanse

Beløp i: NOK	Note	2024	2023
BALANSE - EIENDELER			
Anleggsmidler			
Immaterielle eiendeler			
Utsatt skattefordel	6		
Goodwill	4	533 974	1 533 563
Sum immaterielle eiendeler		533 974	1 533 563
Varige driftsmidler			
Tomter, bygninger o.a. fast eiendom	5	109 306 001	111 282 924
Maskiner og anlegg	5		
Skip og flytende installasjoner	5		
Driftsløsøre, inventar o.a. utstyr	5	4 539 178	4 324 270
Sum varige driftsmidler	5	113 845 179	115 607 194
Finansielle anleggsmidler			
Investering i datterselskap	8		
Investering i annet foretak i samme konsern	8		
Lån til foretak i samme konsern	9		
Investeringer i tilknyttet selskap	8	1 622 035	1 585 946
Lån til tilknyttet selskap og felles kontrollert virksomhet	9	200 000	100 000
Investeringer i aksjer og andeler		3 065 988	2 654 582
Obligasjoner		465 222	1 168 722
Andre langsiktige fordringer	9	594 977	655 838
Sum finansielle anleggsmidler		5 948 222	6 165 087
Sum anleggsmidler		120 327 375	123 305 844
Omløpsmidler			
Varer			
Sum varer		8 415 176	9 113 205
Fordringer			
Kundefordringer	2, 10	35 223 134	36 906 774
Andre kortsiktige fordringer	9, 10	5 753 399	5 046 885
Sum fordringer	9	40 976 533	41 953 659



Konsernets balanse

Beløp i: NOK	Note	2024	2023
Investeringer			
Markedsbaserte aksjer		2 500	2 500
Sum investeringer		2 500	2 500
Bankinnskudd, kontanter og lignende			
Bankinnskudd, kontanter o.l.	11	22 264 562	19 657 380
Sum bankinnskudd, kontanter og lignende		22 264 562	19 657 380
Sum omløpsmidler		71 658 770	70 726 744
SUM EIENDELER		191 986 145	194 032 588

BALANSE - EGENKAPITAL OG GJELD

Egenkapital

Innskutt egenkapital

Aksjekapital	7, 12	200 000	200 000
Beholdning av egne aksjer	7, 12		
Overkurs	7		
Annen innskutt egenkapital			6 090 903
Sum innskutt egenkapital		200 000	6 290 903

Opptjent egenkapital

Fond for vurderingsforskjeller	7	899 635	863 546
Annen egenkapital	7	81 514 807	74 519 383
Minoritetsinteresser	7	704 661	857 015
Sum opptjent egenkapital		83 119 103	76 239 944

Sum egenkapital

	7	83 319 103	82 530 846
--	---	-------------------	-------------------

Gjeld

Langsiktig gjeld

Utsatt skatt	6	5 208 171	3 361 641
Sum avsetninger for forpliktelser		5 208 171	3 361 641

Annen langsiktig gjeld

Gjeld til kredittinstitusjoner	9	45 651 976	48 572 868
Øvrig langsiktig gjeld	9, 10		



Konsernets balanse

Beløp i: NOK	Note	2024	2023
Sum annen langsiktig gjeld		45 651 976	48 572 868
Sum langsiktig gjeld		50 860 147	51 934 509
Kortsiktig gjeld			
Gjeld til kredittinstitusjoner		11 628 293	13 670 750
Leverandørgjeld	10	12 338 735	11 549 317
Betalbar skatt	6	1 322 203	3 621 400
Skyldig offentlige avgifter		12 936 946	12 257 080
Utbytte		5 500 000	5 500 000
Annen kortsiktig gjeld	2, 10	14 080 717	12 968 687
Sum kortsiktig gjeld		57 806 895	59 567 233
Sum gjeld		108 667 042	111 501 742
SUM EGENKAPITAL OG GJELD		191 986 145	194 032 588



	BankID Signing Marius Ektvedt 2025-06-02
	BankID Signing Hans Ektvedt 2025-06-02
	BankID Signing Elin Hvidsten Ektvedt 2025-06-02
	BankID Signing Anders August Ektvedt 2025-06-03



Konsernregnskap 2024 Per Ektvedt Holding AS

Årsberetning
Konsernregnskap
Noter til konsernregnskap
Revisjonsberetning



Org.nr.: 976 575 687



Årsberetning 2024 – Per Ektvedt Holding AS / PEC Konsern

Virksomhetens art og tilholdssted

Per Ektvedt Holding AS eies av Hans Ektvedt med 100 %.

Selskapet deltar ved aksjeeie eller andre former for eierskap i andre selskaper.

Per Ektvedt Holding AS har eierinteresser i følgende selskap pr 31.12.24;

- | | |
|-----------------------------|-------|
| • PEC Elektro Tønsberg AS | 100 % |
| • PEC Elektro Sandefjord AS | 100 % |
| • PEC Elektriker'n AS | 100 % |
| • Nilsen Elektro AS | 100 % |
| • PEC Rørlegger AS | 100 % |
| • PEC Eiendom AS | 100 % |
| • Stokke Rørhandel AS | 72 % |
| • B Tre Eiendom AS | 33 % |

Selskapets virksomheter foregår hovedsakelig i Vestfold.

Konsernet har lokalisert sine kontorer i Horten, Revetal, Tønsberg og Sandefjord.

Hovedkontoret ligger på Revetal i Tønsberg kommune.

Redegjørelse for årsregnskapet

Konsern

Omsetningen er økt fra NOK 236 971 660 i **2024** til NOK 212 700 527 i **2023**.

Driftsresultatet er økt fra NOK 11 636 936 i **2024** til NOK 8 380 530 i **2023**.

Morselskap

Årsresultatet for **2024** ble på NOK 7 227 509. Årsresultatet for **2023** ble på NOK 5 853 875.

Fremtidig utvikling

Markedsutviklingen de neste årene er noe usikker.

Konsernet vil ha økt fokus på å effektivisere driften gjennom digitalisering av prosjektstyring, regnskap, lønn og innkjøp.

Det vil de neste årene bli investert i nye eiendommer og tiltak som reduserer dagens forbruk av energi.

PEC Eiendom AS består i dag av følgende eiendommer:

- | | |
|-----------------------------------|----------|
| • Kilengaten 1 | 5.100 m2 |
| • Kilengaten 2 | 1.200 m2 |
| • Kilengaten 7 (tomt) | 4.420 m2 |
| • Halfdan Wilhelmsens Alle 48 | 2.000 m2 |
| • Halfdan Wilhelmsens Alle 50/52 | 1.910 m2 |
| • Grønligata 21A | 625 m2 |
| • Industriveien 4(0.etg og 1.etg) | 300 m2 |
| • Andebuveien 829 | 262 m2 |


Ca. 98 % av disponibelt areal er utleid.

Etter flere år med systematiske oppgraderinger fremstår alle eiendommene i god

 BankID Signing
Marius Ektvedt
2025-06-02

 BankID Signing
Hans Ektvedt
2025-06-02

 BankID Signing
Elin Hvidsten Ektvedt
2025-06-02


 BankID Signing
Anders August Ektvedt
2025-06-03




forfatning.

 BankID Signing
Marius Ektvedt
2025-06-02

 BankID Signing
Hans Ektvedt
2025-06-02

 BankID Signing
Elin Hvidsten Ektvedt
2025-06-02

 BankID Signing
Anders August Ektvedt
2025-06-03

Finansiell risiko

Risikoen for tap på fordringer er vurdert som lav, men en økning kan ventes i endring i markedsforholdene.

Selskapet vurderer likviditeten i selskapet som god, men vi har økende fokus på forfalte fordringer.

Fortsatt drift

I samsvar med regnskapsloven § 3-3a bekreftes det at forutsetningene om fortsatt drift er til stede. Konsernet er i en sunn økonomisk og finansiell stilling.

Resultatdisponering

Styret foreslår følgende disponering av årsresultatet i:

- Per Ektvedt Holding AS:

Avsatt til utbytte	NOK 5 500 000
Annen egenkapital	NOK 1 727 509
Totalt disponert	NOK 7 227 509

- PEC Konsern AS:

Avsatt til fond for vurderingsforskjeller	NOK 36 089
	NOK 5 500 000
Avsatt til utbytte	NOK 904 522
Annen egenkapital	
Totalt disponert	NOK 6 440 611

Forslaget er begrunnet i eiernes ønske om å styrke kapitalstrukturen i selskapet.

Arbeidsmiljø

Antall ansatte og sykefravær i konsernet består av følgende:

- PEC Elektro Tønsberg AS 33 ansatte 2,7 % sykefravær
- PEC Elektro Sandefjord AS 33 ansatte 3,3 % sykefravær
- PEC Elektriker'n AS 9 ansatte 4,5 % sykefravær
- Nilsen Elektro AS 25 ansatte 4,2 % sykefravær
- PEC Rørlegger AS 4 ansatte 5,1 % sykefravær
- PEC Eiendom AS 2 ansatte 0 % sykefravær
- Stokke Rørhandel AS 14 ansatte 5,7 % sykefravær
- B Tre Eiendom AS 0 ansatte 0 % sykefravær
- Per Ektvedt Holding AS 1 ansatte 0 % sykefravær



Bedriftene i PEC konsernet har inngått avtale med E2 Helse. Denne avtalen har eksistert over flere år og skal utfylle vårt lokale HMS arbe Samarbeidet med de ansattes organisasjoner har vært konstruktivt og bidratt driften.



Likestilling og diskriminering

Konsernet har som mål å være en arbeidsplass der det råder full likestilling mellom kvinner og menn.

I 2024 var det ansatt 4 kvinner i PEC-konsernet.

Ytre miljø

Bedriftene i PEC-konsernet jobber aktivt med å innføre positive miljøtiltak.

PEC har som målsetning at alle bedriftene vi er majoritetseiere av, skal være miljøfyrtårn.

Følgende bedrifter er registrert som miljøfyrtårn:

- PEC Elektro Tønsberg AS
- PEC Elektro Sandefjord AS
- PEC Elektriker'n AS
- Nilsen Elektro AS

Forsikring

Det er tegnet styreansvarsforsikring som dekker medlemmer av styret og ledelsen i Per Ektvedt Holding AS og dennes datterselskap.

Åpenhetsloven

For redegjørelse etter åpenhetsloven vises til konsernets hjemmeside www.pec.no

Revetal, 2. juni 2025

Hans Ektvedt
Daglig leder / Styreleder

Elin Ektvedt
Styremedlem

Marius Ektvedt
Styremedlem

Anders August Ektvedt
Styremedlem



BankID Signing
Marius Ektveit
2025-06-02

BankID Signing
Hans Ektveit
2025-06-02

BankID Signing
Elin Hvidsten Ektveit
2025-06-02


BankID Signing
Anders August Ektveit
2025-06-03


RESULTATREGNSKAP - MOR/KONSERN					
Per Ektveit Holding AS Konsernregnskap					
2024	Morselskap 2023		Note	Konsern 2024	
DRIFTSINNEKTER OG DRIFTSKOSTNADER					
1 419 075	1 577 627	Salgsinntekt	2	224 707 215	201 865 658
-180 000	190 000	Annen driftsinntekt		12 264 445	10 834 869
1 239 075	1 767 627	Sum driftsinntekter		236 971 660	212 700 527
1 421 925	992 842	Varekostnad	2	90 027 663	74 226 014
823 247	803 359	Lønnskostnad	3	101 845 243	97 608 960
0	0	Avskrivning av driftsmidler og immaterielle	4, 5	6 043 516	4 452 517
269 607	1 076 880	Annen driftskostnad	3	27 418 303	28 032 507
2 514 779	2 873 082	Sum driftskostnader		225 334 724	204 319 997
-1 275 704	-1 105 455	Driftsresultat		11 636 936	8 380 530
FINANSINNEKTER OG FINANSKOSTNADER					
8 729 147	6 700 000	Inntekt på investering i datterselskap		0	0
0	0	Inntekt på investering i tilknyttet selskap		36 089	64 396
237 897	281 334	Annen renteinntekt		1 435 869	1 354 231
0	0	Annen finansinntekt		19 370	535
449 255	82 196	Verdiøkning markedsbaserte omløpsmidler		449 385	82 196
278 093	363 704	Annen rentekostnad		3 899 597	2 312 082
0	0	Annen finanskostnad		190 454	85 072
9 138 205	6 699 826	Resultat av finansposter		-2 149 338	-895 797
7 862 501	5 594 371	Ordinært resultat før skattekostnad		9 487 598	7 484 733
634 992	-259 504	Skattekostnad på ordinært resultat	6	3 168 733	2 501 993
7 227 509	5 853 875	Ordinært resultat		6 318 865	4 982 740
7 227 509	5 853 875	Årsresultat	7	6 318 865	4 982 740
0	0	Minoritetens andel		-121 746	88 753
7 227 509	5 853 875	Majoritetens andel		6 440 611	4 893 987
OVERFØRINGER					
0	0	Avsatt til fond for vurderingsforskjeller		36 089	64 396
5 500 000	5 500 000	Avsatt til utbytte		5 500 000	5 500 000
1 727 509	353 875	Avsatt til annen egenkapital		904 522	-670 409
7 227 509	5 853 875	Sum disponert		6 440 611	4 893 987



 BankID Signing
Marius Ektvedt
2025-06-02

 BankID Signing
Hans Ektvedt
2025-06-02

 BankID Signing
Elin Hvidsten Ektvedt
2025-06-02

 BankID Signing
Anders August Ektvedt
2025-06-03

BALANSE - MOR/KONSERN				
Per Ektvedt Holding AS Konsernregnskap				
2024	Morselskap 2023		Note	Konsern 2024
EIENDELER				
ANLEGGSMIDLER				
	0	450 432	6	0
	0	0	4	533 974
	0	450 432		533 974
VARIGE DRIFTSMIDLER				
	0	0	5	109 306 001
	0	0	5	4 539 178
	0	0	5	113 845 179
FINANSIELLE ANLEGGSMIDLER				
12 789 226	12 078 172		8	0
32 677 619	29 677 619		9	0
722 400	722 400		8	1 622 035
232 415	296 678		9	594 977
200 000	100 000		9	200 000
3 038 488	2 627 082			3 065 988
465 222	1 168 722			465 222
50 125 370	46 670 672			5 948 222
50 125 370	47 121 104			120 327 375
OMLØPSMIDLER				
	0	0		8 415 176
FORDRINGER				
200 000	873 565		2, 10	35 223 134
8 744 785	8 727 074		9, 10	5 753 399
8 944 785	9 600 639		9	40 976 533
	0			2 500
	0			2 500
2 937 523	3 829 740		11	22 264 562
11 882 308	13 430 379			71 658 770
62 007 678	60 551 483			191 986 145
				194 032 588



BankID Signing
Marius Ektvedt
2025-06-02

BankID Signing
Hans Ektvedt
2025-06-02

BankID Signing
Elin Hvidsten Ektvedt
2025-06-02

BankID Signing
Anders August Ektvedt
2025-06-03

BALANSE - MOR/KONSERN				
Per Ektvedt Holding AS Konsernregnskap				
2024	Morselskap 2023	Note	Konsern 2024	
EGENKAPITAL OG GJELD				
INNSKUTT EGENKAPITAL				
200 000	200 000	7, 12	200 000	200 000
0	0		0	6 090 903
200 000	200 000		200 000	6 290 903
OPPTJENT EGENKAPITAL				
0	0	7	899 635	863 546
46 437 166	44 709 657	7	81 514 807	74 519 383
0	0	7	704 661	857 015
46 437 166	44 709 657		83 119 103	76 239 944
46 637 166	44 909 657	7	83 319 103	82 530 846
GJELD				
AVSETNING FOR FORPLIKTELSE				
0	0	6	5 208 171	3 361 641
0	0		5 208 171	3 361 641
ANNEN LANGSIKTIG GJELD				
2 499 999	3 416 666	9	45 651 976	48 572 868
2 499 999	3 416 666		45 651 976	48 572 868
KORTSIKTIG GJELD				
5 899 070	5 821 787		11 628 293	13 670 750
14 519	42 943	10	12 338 735	11 549 317
10 067	0	6	1 322 203	3 621 400
47 579	149 517		12 936 946	12 257 080
5 500 000	5 500 000		5 500 000	5 500 000
1 399 278	710 913	2, 10	14 080 717	12 968 687
12 870 513	12 225 161		57 806 895	59 567 233
15 370 512	15 641 827		108 667 042	111 501 742
62 007 678	60 551 483		191 986 145	194 032 588

Revetal, 02.06.2025
Styret i Per Ektvedt Holding AS

Elin Hvidsten Ektvedt
Styremedlem

Marius Ektvedt
Styremedlem


Anders August Ektvedt
Styremedlem


Hans Ektvedt
Styreleder



 BankID Signing
Marius Ektvedt
2025-06-02

 BankID Signing
Hans Ektvedt
2025-06-02

 BankID Signing
Elin Hvidsten Ektvedt
2025-06-02

 BankID Signing
Anders August Ektvedt
2025-06-03


INDIREKTE KONTANTSTRØM				
Per Ektvedt Holding AS Konsernregnskap				
2024	Morselskap 2023	Note	Konsern 2024	
		Kontantstrømpoppstilling (NRS - Indirekte modell) NRS Indirekte metode		
KONTANTSTRØMMER FRA OPERASJONELLE AKTIVITETER				
7 862 501	5 594 371	Resultat før skattekostnad	9 487 598	7 484 733
0	0	Periodens betalte skatt	3 621 400	4 360 976
0	0	Tap/gevinst ved salg av anleggsmidler	0	-115 313
0	0	Ordinære avskrivninger	6 043 516	4 452 517
0	0	Endring i varelager	698 030	-1 388 587
673 565	-114 432	Endring i kundefordringer	1 683 640	4 972 751
-28 424	-180 348	Endring i leverandørgjeld	789 419	753 002
0	0	Poster klassifisert som invest.- eller finans.al	-449 255	0
-2 531 285	3 041 668	Endring i andre tidsavgrensingsposter	1 046 243	-692 850
5 976 357	8 341 259	Netto kontantstrøm fra operasjonelle aktiv	15 677 790	11 105 277
KONTANTSTRØMMER FRA INVESTERINGSAKTIVITETER				
0	0	Innbetalinger ved salg av varige driftsmidler	328 000	754 362
0	0	Utbetalinger ved kjøp av varige driftsmidler	3 609 912	30 848 914
0	1 073 228	Utbetalinger ved kjøp av aksjer og andeler i .	36 089	1 073 228
0	0	Innbetalinger ved salg av andre investeringe	741 349	0
0	-1 073 228	Netto kontantstrøm fra investeringsaktivite	-2 576 652	-31 167 780
KONTANTSTRØMMER FRA FINANSIERINGSAKTIVITETER				
0	0	Innbetalinger ved opptak av ny langsiktig gjø	0	21 863 452
0	0	Utbetalinger ved nedbetaling av langsiktig gj	2 920 892	0
0	156 829	Netto endring i kassekreditt	-2 042 457	5 503 363
0	0	Endring FFV	30 608	64 397
-5 500 000	7 200 000	Utbetalinger av utbytte	5 500 000	7 610 000
5 500 000	-7 043 171	Netto kontantstrøm fra finansieringsaktivit	-10 493 957	19 692 418
11 476 357	224 860	Netto endring i kontanter og kontantekvival	2 607 181	-370 085
3 829 740	3 604 880	Beh. av kont. og kontantekvivalenter ved pe	19 657 380	20 027 465
15 306 097	3 829 740	Beh. av kont. og kontantekvivalenter ved p	22 264 561	19 657 380




NOTER TIL KONSERNREGNSKAPET 2024

 BankID Signering
Marius Ektvedt
2025-06-02

 BankID Signering
Hans Ektvedt
2025-06-02

 BankID Signering
Elin Hvidsten Ektvedt
2025-06-02

 BankID Signering
Anders August Ektvedt
2025-06-03

Note 1 Regnskapsprinsipper

Årsregnskapet er satt opp i samsvar med regnskapsloven og god regnskapsskikk.

Konsolideringsprinsipper

Konsernregnskapet omfatter morselskapet Per Ektvedt Holding AS og alle selskaper hvor morselskapet har bestemmende innflytelse. Konsernregnskapet viser disse enhetene som en felles økonomisk enhet.

Konserninterne poster som aksjer i datterselskaper, konserninterne fordringer og gjeld, samt øvrige transaksjoner mellom konsernselskapene er eliminert.

Konsernregnskapet er utarbeidet etter ensartede prinsipper ved at datterselskapene følger de samme prinsipper som morselskapet.

Datterselskaper innarbeides i konsernet fra overtakelsestidspunkt og frem til 31.12. Tilsvarende for datterselskap som selges i løpet av året.

Salgsinntekter

Inntektsføring ved salg av varer skjer på leveringstidspunktet. Tjenester inntektsføres i takt med utførelsen.

Klassifisering og vurdering av balanseposter

Omløpsmidler og kortsiktig gjeld omfatter poster som forfaller til betaling innen ett år etter anskaffelsestidspunktet, samt poster som knytter seg til varekretsløpet. Øvrige poster er klassifisert som anleggsmiddel/langsiktig gjeld.

Omløpsmidler vurderes til laveste av anskaffelseskost og virkelig verdi. Kortsiktig gjeld balanseføres til nominelt beløp på opptakstidspunktet

Anleggsmidler vurderes til anskaffelseskost, men nedskrives til virkelig verdi ved verdifall som ikke forventes å være forbigående. Langsiktig gjeld balanseføres til nominelt beløp på etableringstidspunktet.

Fordringer

Kundefordringer og andre fordringer er oppført i balansen til pålydende etter fradrag for avsetning til forventet tap. Avsetning til tap gjøres på grunnlag av individuelle vurderinger av de enkelte fordringene. I tillegg gjøres det for øvrige kundefordringer en uspesifisert avsetning for å dekke antatt tap.

Varebeholdninger

Lager av innkjøpte varer er verdsatt til laveste av anskaffelseskost etter FIFO-prinsippet og virkelig verdi. Det foretas nedskrivning for påregnelig ukurans.

Anleggskontrakter


For prosjekter foretas det løpende inntektsføring i takt med utførelsen av arbeidet (fullføringsgrad), basert på forventet sluttresultat. Fullføringsgraden beregnes ut fra forholdet mellom påløpte prosjektkostnader og totalt estimerte prosjektkostnader. Som prosjektkostnader regnes direkte materialer, lønnskostnader og indirekte kostnader som kan fordeles. Administrative kostnader regnes ikke som prosjektkostnader. Hvis forventede totale prosjektkostnader overstiger forventede inntekter, blir totalt forventet tap på prosjektet kostnadsført.




NOTER TIL KONSERNREGNSKAPET 2024

 BankID Signing
Marius Ektvedt
2025-06-02

 BankID Signing
Hans Ektvedt
2025-06-02

 BankID Signing
Elin Hvidsten Ektvedt
2025-06-02

 BankID Signing
Anders August Ektvedt
2025-06-03

Kortsiktige plasseringer

Kortsiktige plasseringer (aksjer og andeler vurdert som omløpsmidler) vurderes til laveste av gjennomsnittlig anskaffelseskost og virkelig verdi på balansedagen. Mottatt utbytte og andre utdelinger fra selskapene inntektsføres som annen finansinntekt.

Varige driftsmidler

Varige driftsmidler balanseføres og avskrives over driftsmidlets forventede levetid. Direkte vedlikehold av driftsmidler kostnadsføres løpende under driftskostnader, mens påkostninger eller forbedringer tillegges driftsmidlets kostpris og avskrives i takt med driftsmidlet.

Pensjoner

Konsernet er pliktig til å ha tjenstepensjonsordning etter lov om obligatorisk tjenstepensjon. Konsernets pensjonsordninger tilfredsstiller kravene i denne lov.

Skatt

Skattekostnaden i resultatregnskapet omfatter både periodens betalbare skatt og endring i utsatt skatt. Utsatt skatt er beregnet med 22 % på grunnlag av de midlertidige forskjeller som eksisterer mellom regnskapsmessige og skattemessige verdier, samt skattemessig underskudd til fremføring ved utgangen av regnskapsåret. Skatteøkende og skattereduserende midlertidige forskjeller som reverserer eller kan reversere i samme periode er utlignet. Netto utsatt skattefordel balanseføres i den grad det er sannsynlig at denne kan bli nyttgjort. I den grad konsernbidrag ikke er resultatført er skatteeffekten av konsernbidraget ført direkte mot investering i balansen.

Anleggsaksjer

Anleggsaksjer er verdsatt til laveste verdi av historisk kostpris og virkelig verdi.

Garantier og reklamasjoner

Avsetningen er ført opp under Annen kortsiktig gjeld og er estimert med utgangspunkt i historiske tall for garantiarbeider. Garantikostnadene/reklamasjoner ved salg vurderes til antatt kostnad for slikt arbeid.

Note 2 Langsiktige tilvirkningskontrakter


Resultat på prosjekter under utførelse	Konsern		Per Ektvedt Holding AS	
	2024	2023	2024	2023
Inntekter på prosjekter under utførelse	30 218 492	11 817 541	0	0
Kostnader på prosjekter under utførelse	22 055 286	9 684 784	0	0
Sum estimert kontraktsfortjeneste pr 31.12	8 163 206	2 132 757	0	0
Inkludert i kundefordringer				
Opptjent, ikke fakturerte inntekter	4 898 171	6 006 910	0	0
Inkludert i kortsiktig gjeld				
Forskuddsfakturert produksjon	372 982	181 607	0	0




NOTER TIL KONSERNREGNSKAPET 2024

 BankID Signing
Marius Ektvedt
2025-06-02

 BankID Signing
Hans Ektvedt
2025-06-02

 BankID Signing
Elin Hvidsten Ektvedt
2025-06-02

 BankID Signing
Anders August Ektvedt
2025-06-03

Note 3 Lønnskostnader, antall ansatte, godtgjørelser, lån til ansatte m.m.

Spesifikasjon av lønnskostnader	Konsern		Per Ektvedt Holding AS	
	2024	2023	2024	2023
Lønn	81 611 679	78 506 798	696 171	668 884
Arbeidsgiveravgift	12 975 821	11 999 973	101 668	96 781
Pensjonskostnader	3 652 709	3 258 509	17 653	16 769
Andre lønnsrelaterte ytelser	3 605 034	3 843 680	7 755	20 925
Sum lønnskostnader	101 845 243	97 608 960	823 247	803 359
Antall årsverk	122	120	1	1
Honorar til revisor fordelt på tjenestetype			2024	2023
Lovpålagt revisjon			449 120	414 855
Skatterådgivning inkl. bistand med skattemelding			231 805	235 170
Samlet honorar til revisor			680 925	650 025

Note 4 Immatrielle eiendeler

Konsern

Goodwill knyttet til oppkjøp

	Oppkjøpsår	Avskrivningstid	Årets avskrivning	Balanseført verdi
Stokke Rørhandel AS	2020/2023/2024	5 år	1 061 381	533 974

Note 5 Anleggsmidler

Konsern	Bygninger og tomter	Goodwill	Driftsløsøre og inventar ol.	Sum
Anskaffelseskost 01.01.2024	144 526 043	5 415 412	14 260 801	164 202 256
Tilgang	1 633 777	0	1 586 343	3 220 120
Tilgang ved kjøp av datterselskap	0	61 792	0	61 792
Avgang	0	0	-1 113 058	-1 113 058
Anskaffelseskost 31.12.2024	146 159 820	5 477 204	14 734 086	166 371 110
Akkumulerte avskrivninger 01.01.2024	33 243 119	3 881 849	9 936 497	47 061 465
Akkumulerte avskrivninger på solgte driftsmidler			1 113 058	
Årets avskrivning	3 610 700	1 061 381	1 371 469	6 043 550
Akkumulerte avskrivninger 31.12.2024	36 853 819	4 943 230	10 194 908	51 991 957
Bokført verdi per 31.12.2024	109 306 001	533 974	4 539 178	114 379 153

PER EKTVEDT HOLDING AS

SIDE 11



NOTER TIL KONSERNREGNSKAPET 2024



Avskrivningssatser 5-66 år 5 år 3-10 år

Note 6 Skatt

Konsern

Årets skattekostnad	2024	2023
Resultatført skatt på ordinært resultat:		
Betalbar skatt	1 496 696	4 293 245
Endring i utsatt skatt	1 672 037	-1 791 252
Skattekostnad ordinært resultat	3 168 733	2 501 993
Skattepliktig inntekt:		
Ordinært resultat før skatt	19 242 037	15 074 923
Permanente forskjeller	-4 838 701	-6 756 068
Endring i midlertidige forskjeller	-5 808 265	5 185 401
Avgitt konsernbidrag	0	0
Fremførbart underskudd	-2 585 056	0
Skattepliktig inntekt	6 010 015	13 504 256
Betalbar skatt i balansen:		
Betalbar skatt på årets resultat	1 322 203	3 621 400
Betalbar skatt på avgitt konsernbidrag	0	0
Betalbar skatt på mottatt konsernbidrag	0	
Sum betalbar skatt i balansen	1 322 203	3 621 400

Skatteeffekten av midlertidige forskjeller og underskudd til fremføring som har gitt opphav til utsatt skatt og utsatte skattefordeler, spesifisert på typer av midlertidige forskjeller:


	2024	2023	Endring
Varige driftsmidler	18 033 565	18 408 345	374 780
Tilvirkningskontrakter	8 163 206	2 193 757	-5 969 449
Varebeholdning	-100 000	-261 000	-161 000
Fordringer	-763 814	-816 409	-52 595
Avsetninger mv	-420 000	-420 000	0
Sum	24 912 957	19 104 693	-5 808 264
Akkumulert fremførbart underskudd	-1 239 451	-3 824 507	5 063 958
Grunnlag for utsatt skatt	23 673 506	15 280 186	8 393 320
Utsatt skatt (22 %)	5 208 171	3 361 641	1 846 530




NOTER TIL KONSERNREGNSKAPET 2024

 BankID Signing
Marius Ektvedt
2025-06-02

 BankID Signing
Hans Ektvedt
2025-06-02

 BankID Signing
Elin Hvidsten Ektvedt
2025-06-02

 BankID Signing
Anders August Ektvedt
2025-06-03

Per Ektvedt Holding AS

Årets skattekostnad	2024	2023
Resultatført skatt på ordinært resultat:		
Betalbar skatt	0	0
Endring i utsatt skatt	-259 504	-131 645
Skattekostnad ordinært resultat	-259 504	-131 645
Skattepliktig inntekt:		
Ordinært resultat før skatt	5 594 371	8 984 586
Permanente forskjeller	-6 773 937	-9 582 969
Skattepliktig inntekt	-1 179 566	-598 383
Betalbar skatt i balansen:		
Betalbar skatt på årets resultat	0	0
Sum betalbar skatt i balansen	0	0

Skatteeffekten av midlertidige forskjeller og underskudd til fremføring som har gitt opphav til utsatt skatt og utsatte skattefordeler, spesifisert på typer av midlertidige forskjeller:

	2024	2023	Endring
Akkumulert fremførbart underskudd	-2 047 419	-889 303	2 936 722
Grunnlag for utsatt skatt	-2 047 419	-889 303	-1 158 116
Utsatt skatt (22 %)	-450 432	-195 647	-254 786

Note 7 Egenkapital

Konsern	Aksjekapital	Fond for vurderingsforskjeller	Annen egenkapital	Sum egenkapital
Pr. 31.12.2023	200 000	863 546	80 610 286	81 673 832
Pr 01.01.2024	200 000	863 546	80 610 286	81 673 832
Andel av årets resultat			6 404 522	6 404 522
Overført FFV		36 089		36 089
Utbytte			-5 500 000	-5 500 000
Pr. 31.12.2024	200 000	899 635	81 514 808	82 614 443

PER EKTVEDT HOLDING AS


SIDE 13




NOTER TIL KONSERNREGNSKAPET 2024

 BankID Signing
Marius Ektvedt
2025-06-02

 BankID Signing
Hans Ektvedt
2025-06-02

 BankID Signing
Elin Hvidsten Ektvedt
2025-06-02

 BankID Signing
Anders August Ektvedt
2025-06-03

Minoritetens egenkapital	Aksjekapital	Annen egenkapital	Sum egenkapital
Pr. 31.12.2023	100 800	756 215	857 015
Pr 01.01.2024	100 800	756 215	857 015
Andel av årets resultat		-121 746	-121 746
Oppkjøp	-3 600	-27 008	-30 608
Pr. 31.12.2024	97 200	607 461	704 661

Per Ektvedt Holding AS

	Aksjekapital	Annen egenkapital	Sum egenkapital
Pr. 31.12.2023	200 000	44 709 657	44 909 657
Pr 01.01.2024	200 000	44 709 657	44 909 657
Årets resultat		7 227 509	7 227 509
Utbytte		-5 500 000	-5 500 000
Pr. 31.12.2024	200 000	46 437 166	46 637 166

Note 8 Datterselskap, tilknyttet selskap m.v.

	Ervervet	Forretningskontor	Eierandel
Nilsen Elektro AS	2000	Horten	100 %
PEC Eiendom AS	1996	Tønsberg	100 %
PEC Elektriker'n AS	2010	Tønsberg	100 %
PEC Elektro Sandefjord AS	2007	Tønsberg	100 %
PEC Elektro Tønsberg AS	1996	Tønsberg	100 %
PEC Rørlegger AS	2018	Tønsberg	100 %
B Tre Eiendom AS	2009	Revetal	33 %
Stokke Rørhandel AS	2020	Stokke	73 %


Investeringen i samtlige datterselskaper og det tilknyttede selskapet B Tre Eiendom AS vurderes etter kostmetoden i selskapsregnskapet. I konsernregnskapet vurderes aksjene i B Tre Eiendom AS etter egenkapitalmetoden.




NOTER TIL KONSERNREGNSKAPET 2024

 BankID Signing
Marius Ektvedt
2025-06-02

 BankID Signing
Hans Ektvedt
2025-06-02

 BankID Signing
Elin Hvidsten Ektvedt
2025-06-02

 BankID Signing
Anders August Ektvedt
2025-06-03

Investeringer etter egenkapitalmetoden (konsernregnskapet)

Balanseført egenkapital på kjøpstidspunktet
Anskaffelseskost

B Tre Eiendom AS

722 400

722 400

Beregning av årets resultat

Andel av årets resultat

36 089

Årets resultatandel

36 089

Beregning av balanseført verdi 31.12.2024

Inngående balanse 1.1.2024

722 400

Tidligere resultat i eierperioden

863 546

Årets resultatandel

36 089

Utgående balanse pr 31.12.2024

1 622 035

Investering etter kostmetoden AS (Selskapsregnskapet)

Selskaps navn	Aksjekapital	Antall aksjer	Balanseført verdi	Egenkapital	Resultat 2024
Nilsen Elektro	250 000	2 500	2 827 382	5 890 621	669 701
PEC Eiendom AS	200 000	4	150 000	24 268 817	597 465
PEC Elektriker'n AS	100 000	100	150 000	3 952 006	1 654 640
PEC Elektro Sandefjord AS	100 000	100	110 000	5 817 206	3 215 573
PEC Elektro Tønsberg AS	2 500 000	2 500	2 500 000	5 875 939	3 720 825
PEC Rørlegger AS	100 000	100	1 071 551	546 481	-561 498
Stokke Rørhandel AS	360 000	3 600	5 772 400	1 903 020	-328 789

Note 9 Fordringer og gjeld

	Konsern		Per Ektvedt Holding AS	
	2024	2023	2024	2023
Fordringer med forfall senere enn ett år				
Andre langsiktige fordringer	594 977	655 838	32 877 619	29 777 619
Sum	594 977	655 838	32 877 619	29 777 619

Langsiktig gjeld med forfall senere enn 5 år

Selskapet har ikke langsiktig gjeld med forfall senere enn 5 år.



NOTER TIL KONSERNREGNSKAPET 2024

BankID Signing
Marius Ektvedt
2025-06-02

BankID Signing
Hans Ektvedt
2025-06-02

BankID Signing
Elin Hvidsten Ektvedt
2025-06-02

BankID Signing
Anders August Ektvedt
2025-06-03

	Konsern		Per Ek	
	2024	2023	2024	2023
Gjeld sikret ved pant:				
Langsiktig gjeld til kredittinstitusjoner	42 656 250	44 931 250	0	0
Sum	42 656 250	44 931 250	0	0
Pantsatte eiendeler:				
Tomter og bygninger	107 537 659	111 282 924	0	0
Sum	107 537 659	111 282 924	0	0

Konsernet har etablert konsernkontoordning. PEC Eiendom AS, PEC Elektriker`n AS, PEC Elektro Tønsberg AS, PEC Elektro Sandefjord AS og Nilsen Elektro AS har kausjonsansvar med kr. 6,4 mill overfor Per Ektvedt Holding AS.

Per Ektvedt Holding AS har også stillet selvskyldnerkausjon ovenfor Stokke Rørhandel med kr 600 000,-, samt selvskyldnerkausjoner overfor løpende prosjekter i datterselskaper og leverandører.

Pantsatte eiendeler i PEC Eiendom AS er stilt som sikkerhet for gjeld i Per Ektvedt Holding AS.

Note 10 Mellomværende med selskap i samme konsern m.v.

	Kundefordringer		Andre fordringer	
	2024	2023	2024	2023
Foretak i samme konsern	873 565	569 134	38 375 619	39 223 619
Sum	873 565	569 134	38 375 619	39 223 619
	Leverandørgjeld		Annen langsiktig gjeld	
	2024	2023	2024	2023
Foretak i samme konsern	0	8 535	582 176	582 176
Sum	0	8 535	582 176	582 176


Per Ektvedt Holding AS har kausjonsansvar med kr. 3,5 mill ovenfor PEC Eiendom AS og andre garantier med totalt kr. 15,25 mill overfor døtre. Selskapet har også solidaransvar overfor IGI for garantier som er stillet på vegne av Stokke Rørhandel AS.




NOTER TIL KONSERNREGNSKAPET 2024

 BankID Signing
Marius Ektvedt
2025-06-02

 BankID Signing
Hans Ektvedt
2025-06-02

 BankID Signing
Elin Hvidsten Ektvedt
2025-06-02

 BankID Signing
Anders August Ektvedt
2025-06-03

Note 11 Bankinnskudd, kontanter o.l.

	Konsern		Per Ektvedt Holding AS	
	2024	2023	2024	2023
Bundne bankinnskudd	3 201 486	3 223 727	29 896	0
Øvrige bankinnskudd	16 455 894	16 803 738	3 799 844	3 604 880
Sum bankinnskudd	19 657 380	20 027 465	3 829 740	3 604 880

Note 12 Aksjonærer

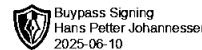
AKSJEKAPITALEN I PER EKTVEDT HOLDING AS PR. 31.12 BESTÅR AV:

	Antall	Pålydende	Bokført
Ordinære aksjer	200	1 000	200 000
Sum	200	1 000	200 000

EIERSTRUKTUR

De største aksjonærene i % pr. 31.12 var:

	Ordinære	Eierandel
Hans Ektvedt	200	100 %
Totalt antall aksjer	0	0 %



ÅSVANG & CO
STATSAUTORISERTE
REVISORER

Til generalforsamlingen i Per Ektvedt Holding AS

Uavhengig revisors beretning

Konklusjon

Vi har revidert årsregnskapet for Per Ektvedt Holding AS som viser et overskudd på kr 7 227 509 for selskapet, og et overskudd på kr 6 318 865 for konsernet.

Årsregnskapet består av:

- selskapsregnskapet, som består av balanse per 31. desember 2024, resultatregnskap og kontantstrømoppstilling for regnskapsåret avsluttet per denne datoen og noter til årsregnskapet, herunder et sammendrag av viktige regnskapsprinsipper, og
- konsernregnskapet, som består av balanse per 31. desember 2024, resultatregnskap og kontantstrømoppstilling for regnskapsåret avsluttet per denne datoen og noter til årsregnskapet, herunder et sammendrag av viktige regnskapsprinsipper.

Etter vår mening

- oppfyller årsregnskapet gjeldende lovkrav, og
- gir selskapsregnskapet et rettviseende bilde av selskapets finansielle stilling per 31. desember 2024 og av dets resultater og kontantstrømmer for regnskapsåret avsluttet per denne datoen i samsvar med regnskapslovens regler og god regnskapsskikk i Norge, og
- gir konsernregnskapet et rettviseende bilde av konsernets finansielle stilling per 31. desember 2024 og av dets resultater og kontantstrømmer for regnskapsåret avsluttet per denne datoen i samsvar med regnskapslovens regler og god regnskapsskikk i Norge.

Grunnlag for konklusjonen

Vi har gjennomført revisjonen i samsvar med International Standards on Auditing (ISA-ene). Våre oppgaver og plikter i henhold til disse standardene er beskrevet nedenfor under *Revisors oppgaver og plikter ved revisjonen av årsregnskapet*. Vi er uavhengige av selskapet og konsernet i samsvar med kravene i relevante lover og forskrifter i Norge og International Code of Ethics for Professional Accountants (inkludert internasjonale uavhengighetsstandarder) utstedt av International Ethics Standards Board for Accountants (IESBA-reglene), og vi har overholdt våre øvrige etiske forpliktelser i samsvar med disse kravene. Innhentet revisjonsbevis er etter vår vurdering tilstrekkelig og hensiktsmessig som grunnlag for vår konklusjon.

Øvrig informasjon

Styret og daglig leder (ledelsen) er ansvarlige for informasjonen i årsberetningen. Vår konklusjon om årsregnskapet ovenfor dekker ikke informasjonen i årsberetningen.

Adresse
Revisjonsfirmaet Åsvang & Co AS
Kilengaten 1
3117 Tønsberg

Telefon
33 30 00 80
E-post
revisjonsfirmaet@aasvgang.no

Foretaksnummer
987 679 026 MVA
Hjemmeside
www.aasvang.no

Medlemmer av
[Den norske Revisorforening](#)

side 1 av 2



I forbindelse med revisjonen av årsregnskapet er det vår oppgave å lese årsberetningen. Formålet er å vurdere hvorvidt det foreligger vesentlig inkonsistens mellom årsberetningen og årsregnskapet og den kunnskap vi har opparbeidet oss under revisjonen av årsregnskapet, eller hvorvidt informasjon i årsberetningen ellers fremstår som vesentlig feil. Vi har plikt til å rapportere dersom årsberetningen fremstår som vesentlig feil. Vi har ingenting å rapportere i så henseende.

Basert på kunnskapen vi har opparbeidet oss i revisjonen, mener vi at årsberetningen

- er konsistent med årsregnskapet og
- inneholder de opplysninger som skal gis i henhold til gjeldende lovkrav.

Ledelsens ansvar for årsregnskapet

Ledelsen er ansvarlig for å utarbeide årsregnskapet og for at det gir et rettviseende bilde i samsvar med regnskapslovens regler og god regnskapsskikk i Norge. Ledelsen er også ansvarlig for slik internkontroll som den finner nødvendig for å kunne utarbeide et årsregnskap som ikke inneholder vesentlig feilinformasjon, verken som følge av misligheter eller utilsiktede feil.

Ved utarbeidelsen av årsregnskapet må ledelsen ta standpunkt til selskapets og konsernets evne til fortsatt drift og opplyse om forhold av betydning for fortsatt drift. Forutsetningen om fortsatt drift skal legges til grunn for årsregnskapet så lenge det ikke er sannsynlig at virksomheten vil bli avviklet.

Revisors oppgaver og plikter ved revisjonen av årsregnskapet

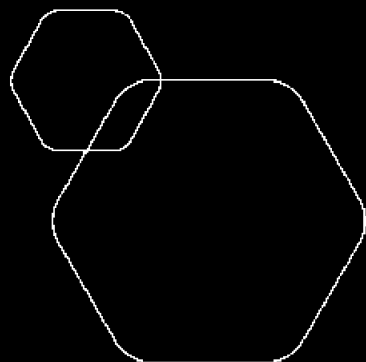
Vårt mål er å oppnå betryggende sikkerhet for at årsregnskapet som helhet ikke inneholder vesentlig feilinformasjon, verken som følge av misligheter eller utilsiktede feil, og å avgi en revisjonsberetning som inneholder vår konklusjon. Betryggende sikkerhet er en høy grad av sikkerhet, men ingen garanti for at en revisjon utført i samsvar med ISA-ene, alltid vil avdekke vesentlig feilinformasjon.

Feilinformasjon kan oppstå som følge av misligheter eller utilsiktede feil. Feilinformasjon er å anse som vesentlig dersom den enkeltvis eller samlet med rimelighet kan forventes å påvirke de økonomiske beslutninger som brukerne foretar på grunnlag av årsregnskapet.

For videre beskrivelse av revisors oppgaver og plikter vises det til:
<https://revisorforeningen.no/revisjonsberetninger>

Tønsberg, 10.06.2025
Revisjonsfirmaet Åsvang & Co AS

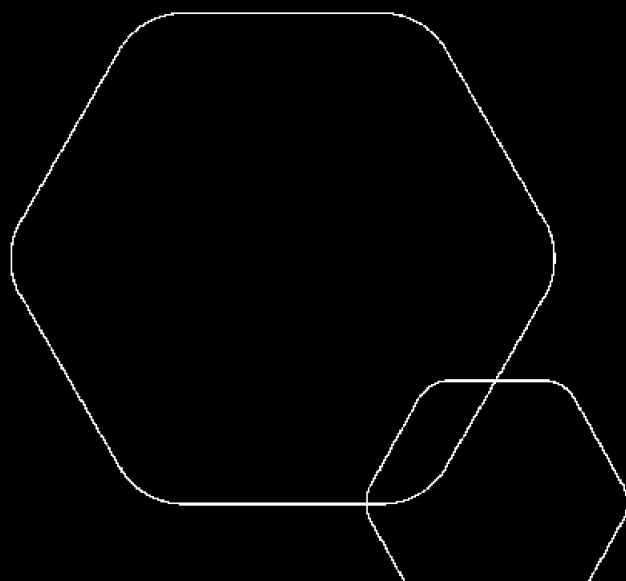
Hans Petter Johannessen
statsautorisert revisor
(elektronisk signert)



Årsregnskap 2024

Per Ektvedt Holding AS

Resultatregnskap
Balanse
Kontantstrøm
Noter til regnskapet



Org.nr.: 976 575 687



RESULTATREGNSKAP

Per Ektvedt Holding AS

DRIFTSINNEKTER OG DRIFTSKOSTNADER	Note	2024	2023
Salgsinntekt		1 419 075	1 577 627
Annen driftsinntekt		-180 000	190 000
Sum driftsinntekter		1 239 075	1 767 627
Varekostnad		1 421 925	992 842
Lønnskostnad	2	823 247	803 359
Annen driftskostnad		269 607	1 076 880
Sum driftskostnader		2 514 779	2 873 082
Driftsresultat		-1 275 704	-1 105 455
FINANSINNEKTER OG FINANSKOSTNADER			
Inntekt på investering i datterselskap		8 729 147	6 700 000
Annen renteinntekt		237 897	281 334
Verdiøkning markedsbaserte omløpsmidler		449 255	82 196
Annen rentekostnad		278 093	363 704
Resultat av finansposter		9 138 205	6 699 826
Resultat før skattekostnad		7 862 501	5 594 371
Skattekostnad på resultat	3	634 992	-259 504
Resultat		7 227 509	5 853 875
Årsresultat	4	7 227 509	5 853 875
OVERFØRINGER			
Avsatt til utbytte		5 500 000	5 500 000
Avsatt til annen egenkapital		1 727 509	353 875
Sum overføringer		7 227 509	5 853 875



BALANSE

Per Ektvedt Holding AS

EIENDELER	Note	2024	2023
ANLEGGSMIDLER			
Utsatt skattefordel	3	0	450 432
Sum immaterielle eiendeler		0	450 432
FINANSIELLE ANLEGGSMIDLER			
Investeringer i datterselskap	5	12 789 226	12 078 172
Lån til foretak i samme konsern	6, 7	32 677 619	29 677 619
Investeringer i tilknyttet selskap	5	722 400	722 400
Lån til tilknyttet selskap og felles kontrollert virksomhet	6	200 000	100 000
Investeringer i aksjer og andeler	8	3 038 488	2 627 082
Obligasjoner	8	465 222	1 168 722
Andre langsiktige fordringer	6, 7	232 415	296 678
Sum finansielle anleggsmidler		50 125 370	46 670 672
Sum anleggsmidler		50 125 370	47 121 104
OMLØPSMIDLER			
FORDRINGER			
Kundefordringer	6	200 000	873 565
Andre kortsiktige fordringer		15 638	29 074
Konsernfordringer	6	8 729 147	8 700 000
Sum fordringer		8 944 785	9 602 639
Bankinnskudd, kontanter o.l.		2 937 523	3 829 740
Sum omløpsmidler		11 882 308	13 432 379
Sum eiendeler		62 007 678	60 553 483



BALANSE

Per Ektvedt Holding AS

EGENKAPITAL OG GJELD	Note	2024	2023
EGENKAPITAL			
INNSKUTT EGENKAPITAL			
Aksjekapital	4, 9	200 000	200 000
Sum innskutt egenkapital		200 000	200 000
OPPTJENT EGENKAPITAL			
Annen egenkapital	4	46 437 166	44 709 657
Sum opptjent egenkapital		46 437 166	44 709 657
Sum egenkapital	4	46 637 166	44 909 657
GJELD			
Gjeld til kredittinstitusjoner	7	2 499 999	3 416 666
Sum annen langsiktig gjeld		2 499 999	3 416 666
KORTSIKTIG GJELD			
Gjeld til kredittinstitusjoner		5 899 070	5 821 787
Leverandørgjeld		14 519	42 943
Betalbar skatt	3	10 067	0
Skyldig offentlige avgifter		47 579	149 517
Utbytte		5 500 000	5 500 000
Konserngjeld	6	1 077 323	584 176
Annen kortsiktig gjeld		321 955	128 737
Sum kortsiktig gjeld		12 870 513	12 227 161
Sum gjeld		15 370 512	15 643 827
Sum egenkapital og gjeld		62 007 678	60 553 483

Revetal, 02.06.2025

Styret i Per Ektvedt Holding AS

Hans Ektvedt
Styreleder/daglig leder

Elin Hvidsten Ektvedt
Styremedlem

Anders August Ektvedt
Styremedlem

Marius Ektvedt
Styremedlem



KONTANTSTRØMOPPSTILLING

Per Ektvedt Holding AS

	Note	2024	2023
KONTANTSTRØMMER FRA OPERASJONELLE AKTIVITETER			
Resultat før skattekostnad		7 862 501	5 594 371
Endring i kundefordringer		673 565	-114 432
Endring i leverandørgjeld		-28 424	-180 348
Poster klassifisert som invest.- eller finans.aktiviteter		-449 255	0
Endring i andre tidsavgrensingsposter		-2 467 022	3 041 668
Netto kontantstrøm fra operasjonelle aktiviteter		5 591 365	8 341 259
KONTANTSTRØMMER FRA INVESTERINGSAKTIVITETER			
Utbetalinger ved kjøp av aksjer og andeler i andre foret		-92 400	-1 073 228
Innbetalinger ved salg av andre investeringer		741 349	0
Netto kontantstrøm fra investeringsaktiviteter		648 949	-1 073 228
KONTANTSTRØMMER FRA FINANSIERINGSAKTIVITETER			
Utbetalinger ved nedbetaling av langsiktig gjeld		-916 667	0
Netto endring i kassekreditt		77 283	156 829
Utbetalinger av utbytte		-5 500 000	-7 200 000
Utbetalinger av konsernbidrag		-793 148	0
Netto kontantstrøm fra finansieringsaktiviteter		-7 132 532	-7 043 171
Netto endring i kontanter og kontantekvivalenter		-892 218	224 860
Beh. av kont. og kontantekvivalenter ved per. begynnel		3 829 740	3 604 880
Beh. av kont. og kontantekvivalenter ved per. slutt		2 937 522	3 829 740



NOTER TIL ÅRSREGNSKAPET 2024

Note 1 Regnskapsprinsipper

Årsregnskapet er satt opp i samsvar med regnskapslovens bestemmelser og god regnskapsskikk.

INNETEKTER

ITjenester inntektsføres etter hvert som de leveres..

SKATT

Skattekostnaden i resultatregnskapet omfatter både periodens betalbare skatt og endring i utsatt skatt. Utsatt skatt er beregnet med 22 % på grunnlag av de midlertidige forskjeller som eksisterer mellom regnskapsmessige og skattemessige verdier, samt ligningsmessig underskudd til fremføring ved utgangen av regnskapsåret. Skatteøkende og skattereduserende midlertidige forskjeller som reverserer eller kan reverseres i samme periode er utlignet og nettoført. Netto utsatt skattefordel balanseføres i den grad det er sannsynlig at denne kan bli utnyttet.

KLASSIFISERING OG VURDERING AV ANLEGGSMIDLER

Anleggsmidler omfatter eiendeler bestemt til varig eie og bruk. Anleggsmidler er vurdert til anskaffelseskost, fratrukket avskrivninger og nedskrivninger.

KLASSIFISERING OG VURDERING AV OMLØPSMIDLER

Omløpsmidler og kortsiktig gjeld omfatter normalt poster som forfaller til betaling innen ett år etter balansedagen. Omløpsmidler vurderes til laveste verdi av anskaffelseskost og virkelig verdi. Kortsiktig gjeld balanseføres til nominelt beløp på transaksjonstidspunktet.

DATTERSELSKAP OG TILKNYTTET SELSKAP

Datterselskap og tilknyttede selskaper vurderes etter kostmetoden i selskapsregnskapet. Investeringen er vurdert til anskaffelseskost for aksjene med mindre nedskrivning har vært nødvendig.

Utbytte, konsernbidrag og andre utdelinger fra datterselskap er inntektsført samme år som det er avsatt i givers regnskap. Overstiger utbytte / konsernbidraget andelen av opptjent resultat etter anskaffelsestidspunktet, representerer den overskytende del tilbakebetaling av investert kapital, og utdelingene er fratrukket investeringens verdi i balansen til morselskapet.

FORDRINGER

Kundefordringer og andre fordringer oppføres til pålydende.

PENSJONER - INNSKUDDSBASERT ORDNING

Kostnaden til innskuddsbasert pensjonsordning tilsvarer periodens premie til forsikringsselskapet.

KORTSIKTIGE Plasseringer

Kortsiktige plasseringer (aksjer og andeler vurdert som omløpsmidler) vurderes til laveste av anskaffelseskost og virkelig verdi på balansedagen. Mottatt utbytte og andre utdelinger fra selskapene inntektsføres som annen finansinntekt.

KONTANTSTRØMOPPSTILLING

Kontantstrømoppstillingen er utarbeidet etter den indirekte metoden. Kontanter og kontantekvivalenter omfatter kontanter, bankinnskudd og andre kortsiktige, likvide plasseringer.



NOTER TIL ÅRSREGNSKAPET 2024

Note 2 Lønnskostnader

Lønnskostnader

	2024	2023
Lønninger	696 171	668 884
Arbeidsgiveravgift	101 668	96 781
Pensjonskostnader	17 653	16 769
Andre ytelser	7 755	20 925
Sum	823 247	803 359

Selskapet har i 2024 sysselsatt 1 årsverk.

Note 3 Skatt

Årets skattekostnad	2024	2023
Resultatført skatt på ordinært resultat:		
Betalbar skatt	184 560	0
Endring i utsatt skattefordel	450 432	-259 504
Skattekostnad ordinært resultat	634 992	-259 504
Skattepliktig inntekt:		
Resultat før skatt	7 862 501	5 594 371
Permanente forskjeller	-4 976 175	-6 773 937
Avgitt konsernbidrag	-793 147	0
Anvendelse av fremførbart underskudd	-2 047 419	0
Skattepliktig inntekt	45 760	-1 179 566
Betalbar skatt i balansen:		
Betalbar skatt på årets resultat	-738 811	0
Betalbar skatt på avgitt konsernbidrag	-174 492	0
Betalbar skatt på mottatt konsernbidrag	923 371	0
Sum betalbar skatt i balansen	10 067	0

Skatteeffekten av midlertidige forskjeller som har gitt opphav til utsatt skatt og utsatte skattefordeler, spesifisert på typer av midlertidige forskjeller

	2024	2023	Endring
Akkumulert fremførbart underskudd	0	-2 047 419	-2 047 419
Grunnlag for utsatt skatt / skattefordel	0	-2 047 419	-2 047 419
Utsatt skatt / skattefordel (22 %)	0	-450 432	-450 432



NOTER TIL ÅRSREGNSKAPET 2024

Note 4 Egenkapital

	Aksjekapital	Annen egenkapital	Sum egenkapital
Pr. 31.12.2023	200 000	44 709 657	44 909 657
Pr 01.01.2024	200 000	44 709 657	44 909 657
Årets resultat		7 227 509	7 227 509
Utbytte		-5 500 000	-5 500 000
Pr. 31.12.2024	200 000	46 437 166	46 637 166

Note 5 Datterselskap, TS og FKV

	Kontor-kommune	Eier-andel	Anskaffelses kost	Balansført verdi	Andel egenkapital	Andel resultat
DS/FKV/TS						
B Tre Eiendom AS	Tønsberg	33,3%	722 400	722 400	1 636 880	36 454
Nilsen Elektro AS	Horten	100,0%	250 000	2 827 382	5 890 621	669 701
PEC Elektriker'n AS	Tønsberg	100,0%	150 000	150 000	3 952 006	1 654 640
Pec Eiendom AS	Tønsberg	100,0%	150 000	150 000	24 268 817	597 465
Pec Elektro Sandefjord AS	Sandefjord	100,0%	110 000	110 000	5 817 206	3 215 573
Pec Elektro Tønsberg AS	Tønsberg	100,0%	2 500 000	2 500 000	5 875 939	3 720 825
Pec Rørlegger AS	Tønsberg	100,0%	100 000	1 071 551	546 481	-561 498
Stokke Rørhandel AS	Sandefjord	72,9%	5 772 400	5 772 400	1 903 020	-328 789
Sum			9 754 800	13 303 733	49 890 969	9 004 370



NOTER TIL ÅRSREGNSKAPET 2024

Note 6 Mellomværende med selskap i samme konsern m.v.

	Kundefordringer		Andre fordringer	
	2024	2023	2024	2023
Foretak i samme konsern	200 000	493 565	40 681 900	38 375 619
Sum	200 000	493 565	40 681 900	38 375 619

	Leverandørgjeld		Annen kortsiktig gjeld	
	2024	2023	2024	2023
Foretak i samme konsern	0	0	1 077 323	582 176
Sum	0	0	1 077 323	582 176

Selskapet har kausjonsansvar med kr. 3,5 mill ovenfor PEC Eiendom AS og andre garantier med totalt kr. 15,25 mill overfor døtre. Selskapet har også solidaransvar overfor IGI for garantier som er stillet på vegne av Stokke Rørhandel AS.

Note 7 Fordringer og gjeld

	2024	2023
Fordringer med forfall senere enn ett år		
Andre langsiktige fordringer	32 877 619	29 777 619
Sum	32 877 619	29 777 619

Langsiktig gjeld med forfall senere enn 5 år

Selskapet har ikke langsiktig gjeld med forfall senere enn 5 år.



NOTER TIL ÅRSREGNSKAPET 2024

Note 8 Langsiktige verdipapirer

	Anskaffelses kost	Balanseført verdi
ANLEGGSMIDLER		
Nordea Bank Abp 22/27	500 000	500 000
Nordea Global Enhanced Fund	497 610	500 000
Nordea Livs Eiendomsportefølje	500 000	500 000
Nordea Stabile aksjer Global Fund A Growth	496 875	500 000
Storbrand Global Multifaktor	499 011	500 000
Swiss Life Ref Nordic 2018 Invest A	485 000	485 000
Swiss Life Ref Nordic 2020 Invest A	514 994	514 994
Sum	3 493 490	3 499 994

Note 9 Aksjonærer

AKSJEKAPITALEN I PER EKTVEDT HOLDING AS PR. 31.12 BESTÅR AV:

	Antall	Pålydende	Bokført
Ordinære aksjer	200	1 000,0	200 000
Sum	200		200 000

EIERSTRUKTUR

Aksjonærer i % pr. 31.12:

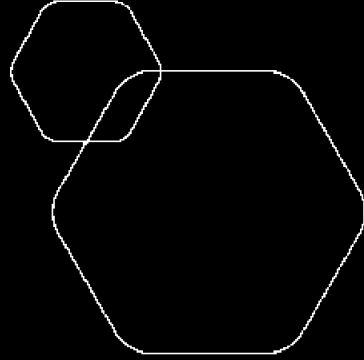
	Ordinære	Eierandel	Stemmeandel
Hans Ektvedt	200	100,0	100,0

AKSJER EIET AV MEDLEMMER I STYRET OG DAGLIG LEDER:

Navn	Verv	Ordinære
Hans Ektvedt	Styreleder/daglig leder	200
Totalt antall aksjer		200

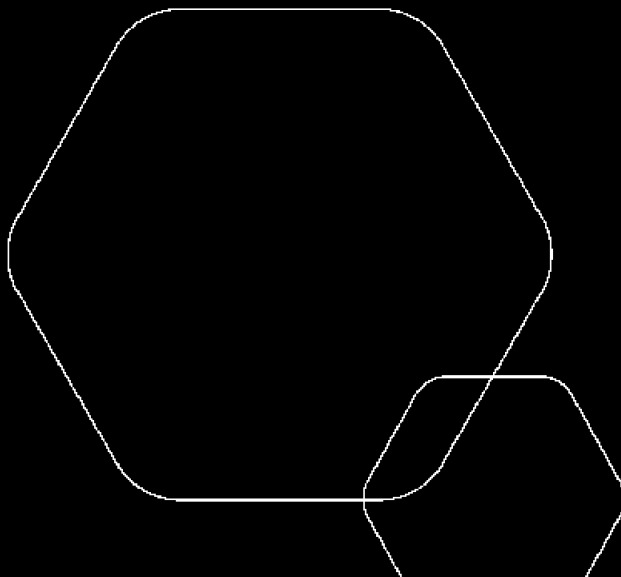


	BankID Signing Marius Ektvedt 2025-06-02
	BankID Signing Hans Ektvedt 2025-06-02
	BankID Signing Elin Hvidsten Ektvedt 2025-06-02
	BankID Signing Anders August Ektvedt 2025-06-03



Konsernregnskap 2024 Per Ektvedt Holding AS

Årsberetning
Konsernregnskap
Noter til konsernregnskap
Revisjonsberetning



Org.nr.: 976 575 687



Årsberetning 2024 – Per Ektvedt Holding AS / PEC Konsern

Virksomhetens art og tilholdssted

Per Ektvedt Holding AS eies av Hans Ektvedt med 100 %.

Selskapet deltar ved aksjeeie eller andre former for eierskap i andre selskaper.

Per Ektvedt Holding AS har eierinteresser i følgende selskap pr 31.12.24;

• PEC Elektro Tønsberg AS	100 %
• PEC Elektro Sandefjord AS	100 %
• PEC Elektriker'n AS	100 %
• Nilsen Elektro AS	100 %
• PEC Rørlegger AS	100 %
• PEC Eiendom AS	100 %
• Stokke Rørhandel AS	72 %
• B Tre Eiendom AS	33 %

Selskapets virksomheter foregår hovedsakelig i Vestfold.

Konsernet har lokalisert sine kontorer i Horten, Revetal, Tønsberg og Sandefjord.

Hovedkontoret ligger på Revetal i Tønsberg kommune.

Redegjørelse for årsregnskapet

Konsern

Omsetningen er økt fra NOK 236 971 660 i **2024** til NOK 212 700 527 i **2023**.

Driftsresultatet er økt fra NOK 11 636 936 i **2024** til NOK 8 380 530 i **2023**.

Morselskap

Årsresultatet for **2024** ble på NOK 7 227 509. Årsresultatet for **2023** ble på NOK 5 853 875.

Fremtidig utvikling

Markedsutviklingen de neste årene er noe usikker.

Konsernet vil ha økt fokus på å effektivisere driften gjennom digitalisering av prosjektstyring, regnskap, lønn og innkjøp.

Det vil de neste årene bli investert i nye eiendommer og tiltak som reduserer dagens forbruk av energi.

PEC Eiendom AS består i dag av følgende eiendommer:


• Kilengaten 1	5.100 m2
• Kilengaten 2	1.200 m2
• Kilengaten 7 (tomt)	4.420 m2
• Halfdan Wilhelmsens Alle 48	2.000 m2
• Halfdan Wilhelmsens Alle 50/52	1.910 m2
• Grønligata 21A	625 m2
• Industriveien 4(0.etg og 1.etg)	300 m2
• Andebuveien 829	262 m2


Ca. 98 % av disponibelt areal er utleid.

Etter flere år med systematiske oppgraderinger fremstår alle eiendommene i god

 BankID Signing
Marius Ektvedt
2025-06-02

 BankID Signing
Hans Ektvedt
2025-06-02

 BankID Signing
Elin Hvidsten Ektvedt
2025-06-02

 BankID Signing
Anders August Ektvedt
2025-06-03



forfatning.

BankID Signing
Marius Ektvedt
2025-06-02

BankID Signing
Hans Ektvedt
2025-06-02

BankID Signing
Elin Hvidsten Ektvedt
2025-06-02

BankID Signing
Anders August Ektvedt
2025-06-03

Finansiell risiko

Risikoen for tap på fordringer er vurdert som lav, men en økning kan ventes i endring i markedsforholdene.

Selskapet vurderer likviditeten i selskapet som god, men vi har økende fokus på forfalte fordringer.

Fortsatt drift

I samsvar med regnskapsloven § 3-3a bekreftes det at forutsetningene om fortsatt drift er til stede. Konsernet er i en sunn økonomisk og finansiell stilling.

Resultatdisponering

Styret foreslår følgende disponering av årsresultatet i:

- Per Ektvedt Holding AS:

Avsatt til utbytte	NOK 5 500 000
Annen egenkapital	NOK 1 727 509
Totalt disponert	NOK 7 227 509

- PEC Konsern AS:

Avsatt til fond for vurderingsforskjeller	NOK 36 089
	NOK 5 500 000
Avsatt til utbytte	NOK 904 522
Annen egenkapital	
Totalt disponert	NOK 6 440 611

Forslaget er begrunnet i eiernes ønske om å styrke kapitalstrukturen i selskapet.

Arbeidsmiljø

Antall ansatte og sykefravær i konsernet består av følgende:

- PEC Elektro Tønsberg AS 33 ansatte 2,7 % sykefravær
- PEC Elektro Sandefjord AS 33 ansatte 3,3 % sykefravær
- PEC Elektriker'n AS 9 ansatte 4,5 % sykefravær
- Nilsen Elektro AS 25 ansatte 4,2 % sykefravær
- PEC Rørlegger AS 4 ansatte 5,1 % sykefravær
- PEC Eiendom AS 2 ansatte 0 % sykefravær
- Stokke Rørhandel AS 14 ansatte 5,7 % sykefravær
- B Tre Eiendom AS 0 ansatte 0 % sykefravær
- Per Ektvedt Holding AS 1 ansatte 0 % sykefravær



Bedriftene i PEC konsernet har inngått avtale med E2 Helse. Denne avtalen har eksistert over flere år og skal utfylle vårt lokale HMS arbe Samarbeidet med de ansattes organisasjoner har vært konstruktivt og bidratt driften.



Likestilling og diskriminering

Konsernet har som mål å være en arbeidsplass der det råder full likestilling mellom kvinner og menn.

I 2024 var det ansatt 4 kvinner i PEC-konsernet.

Ytre miljø

Bedriftene i PEC-konsernet jobber aktivt med å innføre positive miljøtiltak.

PEC har som målsetning at alle bedriftene vi er majoritetseiere av, skal være miljøfyrtårn.

Følgende bedrifter er registrert som miljøfyrtårn:

- PEC Elektro Tønsberg AS
- PEC Elektro Sandefjord AS
- PEC Elektriker'n AS
- Nilsen Elektro AS

Forsikring

Det er tegnet styreansvarsforsikring som dekker medlemmer av styret og ledelsen i Per Ektvedt Holding AS og dennes datterselskap.

Åpenhetsloven

For redegjørelse etter åpenhetsloven vises til konsernets hjemmeside www.pec.no

Revetal, 2. juni 2025

Hans Ektvedt
Daglig leder / Styreleder

Elin Ektvedt
Styremedlem

Marius Ektvedt
Styremedlem

Anders August Ektvedt
Styremedlem



BankID Signing
Marius Ektveit
2025-06-02

BankID Signing
Hans Ektveit
2025-06-02

BankID Signing
Elin Hvidsten Ektveit
2025-06-02

BankID Signing
Anders August Ektveit
2025-06-03


RESULTATREGNSKAP - MOR/KONSERN					
Per Ektveit Holding AS Konsernregnskap					
2024	Morselskap 2023		Note	Konsern 2024	
DRIFTSINNETEKTER OG DRIFTSKOSTNADER					
1 419 075	1 577 627	Salgsinntekt	2	224 707 215	201 865 658
-180 000	190 000	Annen driftsinntekt		12 264 445	10 834 869
1 239 075	1 767 627	Sum driftsinntekter		236 971 660	212 700 527
1 421 925	992 842	Varekostnad	2	90 027 663	74 226 014
823 247	803 359	Lønnskostnad	3	101 845 243	97 608 960
0	0	Avskrivning av driftsmidler og immaterielle	4, 5	6 043 516	4 452 517
269 607	1 076 880	Annen driftskostnad	3	27 418 303	28 032 507
2 514 779	2 873 082	Sum driftskostnader		225 334 724	204 319 997
-1 275 704	-1 105 455	Driftsresultat		11 636 936	8 380 530
FINANSINNETEKTER OG FINANSKOSTNADER					
8 729 147	6 700 000	Inntekt på investering i datterselskap		0	0
0	0	Inntekt på investering i tilknyttet selskap		36 089	64 396
237 897	281 334	Annen renteinntekt		1 435 869	1 354 231
0	0	Annen finansinntekt		19 370	535
449 255	82 196	Verdiøkning markedsbaserte omløpsmidler		449 385	82 196
278 093	363 704	Annen rentekostnad		3 899 597	2 312 082
0	0	Annen finanskostnad		190 454	85 072
9 138 205	6 699 826	Resultat av finansposter		-2 149 338	-895 797
7 862 501	5 594 371	Ordinært resultat før skattekostnad		9 487 598	7 484 733
634 992	-259 504	Skattekostnad på ordinært resultat	6	3 168 733	2 501 993
7 227 509	5 853 875	Ordinært resultat		6 318 865	4 982 740
7 227 509	5 853 875	Årsresultat	7	6 318 865	4 982 740
0	0	Minoritetens andel		-121 746	88 753
7 227 509	5 853 875	Majoritetens andel		6 440 611	4 893 987
OVERFØRINGER					
0	0	Avsatt til fond for vurderingsforskjeller		36 089	64 396
5 500 000	5 500 000	Avsatt til utbytte		5 500 000	5 500 000
1 727 509	353 875	Avsatt til annen egenkapital		904 522	-670 409
7 227 509	5 853 875	Sum disponert		6 440 611	4 893 987



 BankID Signing
Marius Ektvedt
2025-06-02

 BankID Signing
Hans Ektvedt
2025-06-02

 BankID Signing
Elin Hvidsten Ektvedt
2025-06-02

 BankID Signing
Anders August Ektvedt
2025-06-03

BALANSE - MOR/KONSERN				
Per Ektvedt Holding AS Konsernregnskap				
2024	Morselskap 2023		Note	Konsern 2024
EIENDELER				
ANLEGGSMIDLER				
	0	450 432	6	0
	0	0	4	533 974
	0	450 432		533 974
VARIGE DRIFTSMIDLER				
	0	0	5	109 306 001
	0	0	5	4 539 178
	0	0	5	113 845 179
FINANSIELLE ANLEGGSMIDLER				
12 789 226	12 078 172		8	0
32 677 619	29 677 619		9	0
722 400	722 400		8	1 622 035
232 415	296 678		9	594 977
200 000	100 000		9	200 000
3 038 488	2 627 082			3 065 988
465 222	1 168 722			465 222
50 125 370	46 670 672			5 948 222
50 125 370	47 121 104			120 327 375
OMLØPSMIDLER				
	0	0		8 415 176
FORDRINGER				
200 000	873 565		2, 10	35 223 134
8 744 785	8 727 074		9, 10	5 753 399
8 944 785	9 600 639		9	40 976 533
	0			2 500
	0			2 500
2 937 523	3 829 740		11	22 264 562
11 882 308	13 430 379			71 658 770
62 007 678	60 551 483			191 986 145
				194 032 588



BankID Signing
Marius Ektvedt
2025-06-02

BankID Signing
Hans Ektvedt
2025-06-02

BankID Signing
Elin Hvidsten Ektvedt
2025-06-02

BankID Signing
Anders August Ektvedt
2025-06-03

BALANSE - MOR/KONSERN				
Per Ektvedt Holding AS Konsernregnskap				
2024	Morselskap 2023	Note	Konsern 2024	
EGENKAPITAL OG GJELD				
INNSKUTT EGENKAPITAL				
200 000	200 000			
0	0	7, 12	200 000	200 000
200 000	200 000		200 000	6 090 903
Sum innskutt egenkapital				
OPPTJENT EGENKAPITAL				
0	0		899 635	863 546
46 437 166	44 709 657	7	81 514 807	74 519 383
0	0	7	704 661	857 015
46 437 166	44 709 657		83 119 103	76 239 944
Sum opptjent egenkapital				
46 637 166	44 909 657	7	83 319 103	82 530 846
Sum egenkapital				
GJELD				
AVSETNING FOR FORPLIKTELSE				
0	0		5 208 171	3 361 641
0	0	6	5 208 171	3 361 641
Sum avsetning for forpliktelser				
ANNEN LANGSIKTIG GJELD				
2 499 999	3 416 666		45 651 976	48 572 868
2 499 999	3 416 666	9	45 651 976	48 572 868
Sum annen langsiktig gjeld				
KORTSIKTIG GJELD				
5 899 070	5 821 787		11 628 293	13 670 750
14 519	42 943		12 338 735	11 549 317
10 067	0	10	1 322 203	3 621 400
47 579	149 517	6	12 936 946	12 257 080
5 500 000	5 500 000		5 500 000	5 500 000
1 399 278	710 913		14 080 717	12 968 687
12 870 513	12 225 161	2, 10	57 806 895	59 567 233
Sum kortsiktig gjeld				
15 370 512	15 641 827		108 667 042	111 501 742
Sum gjeld				
62 007 678	60 551 483		191 986 145	194 032 588
Sum egenkapital og gjeld				

Revetal, 02.06.2025
Styret i Per Ektvedt Holding AS

Elin Hvidsten Ektvedt
Styremedlem

Marius Ektvedt
Styremedlem


Anders August Ektvedt
Styremedlem


Hans Ektvedt
Styreleder



 BankID Signing
Marius Ektvedt
2025-06-02

 BankID Signing
Hans Ektvedt
2025-06-02

 BankID Signing
Elin Hvidsten Ektvedt
2025-06-02

 BankID Signing
Anders August Ektvedt
2025-06-03


INDIREKTE KONTANTSTRØM				
Per Ektvedt Holding AS Konsernregnskap				
2024	Morselskap 2023	Note	Konsern 2024	
		Kontantstrømpoppstilling (NRS - Indirekte modell) NRS Indirekte metode		
KONTANTSTRØMMER FRA OPERASJONELLE AKTIVITETER				
7 862 501	5 594 371	Resultat før skattekostnad	9 487 598	7 484 733
0	0	Periodens betalte skatt	3 621 400	4 360 976
0	0	Tap/gevinst ved salg av anleggsmidler	0	-115 313
0	0	Ordinære avskrivninger	6 043 516	4 452 517
0	0	Endring i varelager	698 030	-1 388 587
673 565	-114 432	Endring i kundefordringer	1 683 640	4 972 751
-28 424	-180 348	Endring i leverandørgjeld	789 419	753 002
0	0	Poster klassifisert som invest.- eller finans.al	-449 255	0
-2 531 285	3 041 668	Endring i andre tidsavgrensingsposter	1 046 243	-692 850
5 976 357	8 341 259	Netto kontantstrøm fra operasjonelle aktiv	15 677 790	11 105 277
KONTANTSTRØMMER FRA INVESTERINGSAKTIVITETER				
0	0	Innbetalinger ved salg av varige driftsmidler	328 000	754 362
0	0	Utbetalinger ved kjøp av varige driftsmidler	3 609 912	30 848 914
0	1 073 228	Utbetalinger ved kjøp av aksjer og andeler i .	36 089	1 073 228
0	0	Innbetalinger ved salg av andre investeringe	741 349	0
0	-1 073 228	Netto kontantstrøm fra investeringsaktivite	-2 576 652	-31 167 780
KONTANTSTRØMMER FRA FINANSIERINGSAKTIVITETER				
0	0	Innbetalinger ved opptak av ny langsiktig gjø	0	21 863 452
0	0	Utbetalinger ved nedbetaling av langsiktig gj	2 920 892	0
0	156 829	Netto endring i kassekreditt	-2 042 457	5 503 363
0	0	Endring FFV	30 608	64 397
-5 500 000	7 200 000	Utbetalinger av utbytte	5 500 000	7 610 000
5 500 000	-7 043 171	Netto kontantstrøm fra finansieringsaktivit	-10 493 957	19 692 418
11 476 357	224 860	Netto endring i kontanter og kontantekvival	2 607 181	-370 085
3 829 740	3 604 880	Beh. av kont. og kontantekvivalenter ved pe	19 657 380	20 027 465
15 306 097	3 829 740	Beh. av kont. og kontantekvivalenter ved p	22 264 561	19 657 380




NOTER TIL KONSERNREGNSKAPET 2024

 BankID Signing
Marius Ektvedt
2025-06-02

 BankID Signing
Hans Ektvedt
2025-06-02

 BankID Signing
Elin Hvidsten Ektvedt
2025-06-02

 BankID Signing
Anders August Ektvedt
2025-06-03

Note 1 Regnskapsprinsipper

Årsregnskapet er satt opp i samsvar med regnskapsloven og god regnskapsskikk.

Konsolideringsprinsipper

Konsernregnskapet omfatter morselskapet Per Ektvedt Holding AS og alle selskaper hvor morselskapet har bestemmende innflytelse. Konsernregnskapet viser disse enhetene som en felles økonomisk enhet.

Konserninterne poster som aksjer i datterselskaper, konserninterne fordringer og gjeld, samt øvrige transaksjoner mellom konsernselskapene er eliminert.

Konsernregnskapet er utarbeidet etter ensartede prinsipper ved at datterselskapene følger de samme prinsipper som morselskapet.

Datterselskaper innarbeides i konsernet fra overtakelsestidspunkt og frem til 31.12. Tilsvarende for datterselskap som selges i løpet av året.

Salgsinntekter

Inntektsføring ved salg av varer skjer på leveringstidspunktet. Tjenester inntektsføres i takt med utførelsen.

Klassifisering og vurdering av balanseposter

Omløpsmidler og kortsiktig gjeld omfatter poster som forfaller til betaling innen ett år etter anskaffelsestidspunktet, samt poster som knytter seg til varekretsløpet. Øvrige poster er klassifisert som anleggsmiddel/langsiktig gjeld.

Omløpsmidler vurderes til laveste av anskaffelseskost og virkelig verdi. Kortsiktig gjeld balanseføres til nominelt beløp på opptakstidspunktet

Anleggsmidler vurderes til anskaffelseskost, men nedskrives til virkelig verdi ved verdifall som ikke forventes å være forbigående. Langsiktig gjeld balanseføres til nominelt beløp på etableringstidspunktet.

Fordringer

Kundefordringer og andre fordringer er oppført i balansen til pålydende etter fradrag for avsetning til forventet tap. Avsetning til tap gjøres på grunnlag av individuelle vurderinger av de enkelte fordringene. I tillegg gjøres det for øvrige kundefordringer en uspesifisert avsetning for å dekke antatt tap.

Varebeholdninger

Lager av innkjøpte varer er verdsatt til laveste av anskaffelseskost etter FIFO-prinsippet og virkelig verdi. Det foretas nedskrivning for påregnelig ukurans.

Anleggskontrakter

For prosjekter foretas det løpende inntektsføring i takt med utførelsen av arbeidet (fullføringsgrad), basert på forventet sluttresultat. Fullføringsgraden beregnes ut fra forholdet mellom påløpte prosjektkostnader og totalt estimerte prosjektkostnader. Som prosjektkostnader regnes direkte materialer, lønnskostnader og indirekte kostnader som kan fordeles. Administrative kostnader regnes ikke som prosjektkostnader. Hvis forventede totale prosjektkostnader overstiger forventede inntekter, blir totalt forventet tap på prosjektet kostnadsført.



NOTER TIL KONSERNREGNSKAPET 2024



Kortsiktige plasseringer

Kortsiktige plasseringer (aksjer og andeler vurdert som omløpsmidler) vurderes til laveste av gjennomsnittlig anskaffelseskost og virkelig verdi på balansedagen. Mottatt utbytte og andre utdelinger fra selskapene inntektsføres som annen finansinntekt.

Varige driftsmidler

Varige driftsmidler balanseføres og avskrives over driftsmidlets forventede levetid. Direkte vedlikehold av driftsmidler kostnadsføres løpende under driftskostnader, mens påkostninger eller forbedringer tillegges driftsmidlets kostpris og avskrives i takt med driftsmidlet.

Pensjoner

Konsernet er pliktig til å ha tjenstepensjonsordning etter lov om obligatorisk tjenstepensjon. Konsernets pensjonsordninger tilfredsstiller kravene i denne lov.

Skatt

Skattekostnaden i resultatregnskapet omfatter både periodens betalbare skatt og endring i utsatt skatt. Utsatt skatt er beregnet med 22 % på grunnlag av de midlertidige forskjeller som eksisterer mellom regnskapsmessige og skattemessige verdier, samt skattemessig underskudd til fremføring ved utgangen av regnskapsåret. Skatteøkende og skattereduserende midlertidige forskjeller som reverserer eller kan reversere i samme periode er utlignet. Netto utsatt skattefordel balanseføres i den grad det er sannsynlig at denne kan bli nyttgjort. I den grad konsernbidrag ikke er resultatført er skatteeffekten av konsernbidraget ført direkte mot investering i balansen.

Anleggsaksjer

Anleggsaksjer er verdsatt til laveste verdi av historisk kostpris og virkelig verdi.

Garantier og reklamasjoner

Avsetningen er ført opp under Annen kortsiktig gjeld og er estimert med utgangspunkt i historiske tall for garantiarbeider. Garantikostnadene/reklamasjoner ved salg vurderes til antatt kostnad for slikt arbeid.

Note 2 Langsiktige tilvirkningskontrakter


Resultat på prosjekter under utførelse	Konsern		Per Ektvedt Holding AS	
	2024	2023	2024	2023
Inntekter på prosjekter under utførelse	30 218 492	11 817 541	0	0
Kostnader på prosjekter under utførelse	22 055 286	9 684 784	0	0
Sum estimert kontraktsfortjeneste pr 31.12	8 163 206	2 132 757	0	0
Inkludert i kundefordringer				
Opptjent, ikke fakturerte inntekter	4 898 171	6 006 910	0	0
Inkludert i kortsiktig gjeld				
Forskuddsfakturert produksjon	372 982	181 607	0	0




NOTER TIL KONSERNREGNSKAPET 2024

 BankID Signing
Marius Ektvedt
2025-06-02

 BankID Signing
Hans Ektvedt
2025-06-02

 BankID Signing
Elin Hvidsten Ektvedt
2025-06-02

 BankID Signing
Anders August Ektvedt
2025-06-03

Note 3 Lønnskostnader, antall ansatte, godtgjørelser, lån til ansatte m.m.

Spesifikasjon av lønnskostnader	Konsern		Per Ektvedt Holding AS	
	2024	2023	2024	2023
Lønn	81 611 679	78 506 798	696 171	668 884
Arbeidsgiveravgift	12 975 821	11 999 973	101 668	96 781
Pensjonskostnader	3 652 709	3 258 509	17 653	16 769
Andre lønnsrelaterte ytelser	3 605 034	3 843 680	7 755	20 925
Sum lønnskostnader	101 845 243	97 608 960	823 247	803 359
Antall årsverk	122	120	1	1
Honorar til revisor fordelt på tjenestetype			2024	2023
Lovpålagt revisjon			449 120	414 855
Skatterådgivning inkl. bistand med skattemelding			231 805	235 170
Samlet honorar til revisor			680 925	650 025

Note 4 Immatrielle eiendeler

Konsern

Goodwill knyttet til oppkjøp

	Oppkjøpsår	Avskrivningstid	Årets avskrivning	Balanseført verdi
Stokke Rørhandel AS	2020/2023/2024	5 år	1 061 381	533 974

Note 5 Anleggsmidler

Konsern	Bygninger og tomter	Goodwill	Driftsløsøre og inventar ol.	Sum
Anskaffelseskost 01.01.2024	144 526 043	5 415 412	14 260 801	164 202 256
Tilgang	1 633 777	0	1 586 343	3 220 120
Tilgang ved kjøp av datterselskap	0	61 792	0	61 792
Avgang	0	0	-1 113 058	-1 113 058
Anskaffelseskost 31.12.2024	146 159 820	5 477 204	14 734 086	166 371 110
Akkumulerte avskrivninger 01.01.2024	33 243 119	3 881 849	9 936 497	47 061 465
Akkumulerte avskrivninger på solgte driftsmidler			1 113 058	
Årets avskrivning	3 610 700	1 061 381	1 371 469	6 043 550
Akkumulerte avskrivninger 31.12.2024	36 853 819	4 943 230	10 194 908	51 991 957
Bokført verdi per 31.12.2024	109 306 001	533 974	4 539 178	114 379 153

PER EKTVEDT HOLDING AS

SIDE 11



NOTER TIL KONSERNREGNSKAPET 2024



Avskrivningssatser 5-66 år 5 år 3-10 år

Note 6 Skatt

Konsern

Årets skattekostnad	2024	2023
Resultatført skatt på ordinært resultat:		
Betalbar skatt	1 496 696	4 293 245
Endring i utsatt skatt	1 672 037	-1 791 252
Skattekostnad ordinært resultat	3 168 733	2 501 993
Skattepliktig inntekt:		
Ordinært resultat før skatt	19 242 037	15 074 923
Permanente forskjeller	-4 838 701	-6 756 068
Endring i midlertidige forskjeller	-5 808 265	5 185 401
Avgitt konsernbidrag	0	0
Fremførbart underskudd	-2 585 056	0
Skattepliktig inntekt	6 010 015	13 504 256
Betalbar skatt i balansen:		
Betalbar skatt på årets resultat	1 322 203	3 621 400
Betalbar skatt på avgitt konsernbidrag	0	0
Betalbar skatt på mottatt konsernbidrag	0	0
Sum betalbar skatt i balansen	1 322 203	3 621 400

Skatteeffekten av midlertidige forskjeller og underskudd til fremføring som har gitt opphav til utsatt skatt og utsatte skattefordeler, spesifisert på typer av midlertidige forskjeller:


	2024	2023	Endring
Varige driftsmidler	18 033 565	18 408 345	374 780
Tilvirkningskontrakter	8 163 206	2 193 757	-5 969 449
Varebeholdning	-100 000	-261 000	-161 000
Fordringer	-763 814	-816 409	-52 595
Avsetninger mv	-420 000	-420 000	0
Sum	24 912 957	19 104 693	-5 808 264
Akkumulert fremførbart underskudd	-1 239 451	-3 824 507	5 063 958
Grunnlag for utsatt skatt	23 673 506	15 280 186	8 393 320
Utsatt skatt (22 %)	5 208 171	3 361 641	1 846 530




NOTER TIL KONSERNREGNSKAPET 2024

 BankID Signing
Marius Ektvedt
2025-06-02

 BankID Signing
Hans Ektvedt
2025-06-02

 BankID Signing
Elin Hvidsten Ektvedt
2025-06-02

 BankID Signing
Anders August Ektvedt
2025-06-03

Per Ektvedt Holding AS

Årets skattekostnad	2024	2023
Resultatført skatt på ordinært resultat:		
Betalbar skatt	0	0
Endring i utsatt skatt	-259 504	-131 645
Skattekostnad ordinært resultat	-259 504	-131 645
Skattepliktig inntekt:		
Ordinært resultat før skatt	5 594 371	8 984 586
Permanente forskjeller	-6 773 937	-9 582 969
Skattepliktig inntekt	-1 179 566	-598 383
Betalbar skatt i balansen:		
Betalbar skatt på årets resultat	0	0
Sum betalbar skatt i balansen	0	0

Skatteeffekten av midlertidige forskjeller og underskudd til fremføring som har gitt opphav til utsatt skatt og utsatte skattefordeler, spesifisert på typer av midlertidige forskjeller:

	2024	2023	Endring
Akkumulert fremførbart underskudd	-2 047 419	-889 303	2 936 722
Grunnlag for utsatt skatt	-2 047 419	-889 303	-1 158 116
Utsatt skatt (22 %)	-450 432	-195 647	-254 786

Note 7 Egenkapital

Konsern	Aksjekapital	Fond for vurderingsforskjeller	Annen egenkapital	Sum egenkapital
Pr. 31.12.2023	200 000	863 546	80 610 286	81 673 832
Pr 01.01.2024	200 000	863 546	80 610 286	81 673 832
Andel av årets resultat			6 404 522	6 404 522
Overført FFV		36 089		36 089
Utbytte			-5 500 000	-5 500 000
Pr. 31.12.2024	200 000	899 635	81 514 808	82 614 443

PER EKTVEDT HOLDING AS


SIDE 13




NOTER TIL KONSERNREGNSKAPET 2024

 BankID Signing
Marius Ektvedt
2025-06-02

 BankID Signing
Hans Ektvedt
2025-06-02

 BankID Signing
Elin Hvidsten Ektvedt
2025-06-02

 BankID Signing
Anders August Ektvedt
2025-06-03

Minoritetens egenkapital	Aksjekapital	Annen egenkapital	Sum egenkapital
Pr. 31.12.2023	100 800	756 215	857 015
Pr 01.01.2024	100 800	756 215	857 015
Andel av årets resultat		-121 746	-121 746
Oppkjøp	-3 600	-27 008	-30 608
Pr. 31.12.2024	97 200	607 461	704 661

Per Ektvedt Holding AS

	Aksjekapital	Annen egenkapital	Sum egenkapital
Pr. 31.12.2023	200 000	44 709 657	44 909 657
Pr 01.01.2024	200 000	44 709 657	44 909 657
Årets resultat		7 227 509	7 227 509
Utbytte		-5 500 000	-5 500 000
Pr. 31.12.2024	200 000	46 437 166	46 637 166

Note 8 Datterselskap, tilknyttet selskap m.v.

	Ervervet	Forretningskontor	Eierandel
Nilsen Elektro AS	2000	Horten	100 %
PEC Eiendom AS	1996	Tønsberg	100 %
PEC Elektriker'n AS	2010	Tønsberg	100 %
PEC Elektro Sandefjord AS	2007	Tønsberg	100 %
PEC Elektro Tønsberg AS	1996	Tønsberg	100 %
PEC Rørlegger AS	2018	Tønsberg	100 %
B Tre Eiendom AS	2009	Revetal	33 %
Stokke Rørhandel AS	2020	Stokke	73 %


Investeringen i samtlige datterselskaper og det tilknyttede selskapet B Tre Eiendom AS vurderes etter kostmetoden i selskapsregnskapet. I konsernregnskapet vurderes aksjene i B Tre Eiendom AS etter egenkapitalmetoden.




NOTER TIL KONSERNREGNSKAPET 2024

 BankID Signing
Marius Ektvedt
2025-06-02

 BankID Signing
Hans Ektvedt
2025-06-02

 BankID Signing
Elin Hvidsten Ektvedt
2025-06-02

 BankID Signing
Anders August Ektvedt
2025-06-03

Investeringer etter egenkapitalmetoden (konsernregnskapet)

Balanseført egenkapital på kjøpstidspunktet
Anskaffelseskost

B Tre Eiendom AS

722 400

722 400

Beregning av årets resultat

Andel av årets resultat

36 089

Årets resultatandel

36 089

Beregning av balanseført verdi 31.12.2024

Inngående balanse 1.1.2024

722 400

Tidligere resultat i eierperioden

863 546

Årets resultatandel

36 089

Utgående balanse pr 31.12.2024

1 622 035

Investering etter kostmetoden AS (Selskapsregnskapet)

Selskaps navn	Aksjekapital	Antall aksjer	Balanseført verdi	Egenkapital	Resultat 2024
Nilsen Elektro	250 000	2 500	2 827 382	5 890 621	669 701
PEC Eiendom AS	200 000	4	150 000	24 268 817	597 465
PEC Elektriker'n AS	100 000	100	150 000	3 952 006	1 654 640
PEC Elektro Sandefjord AS	100 000	100	110 000	5 817 206	3 215 573
PEC Elektro Tønsberg AS	2 500 000	2 500	2 500 000	5 875 939	3 720 825
PEC Rørlegger AS	100 000	100	1 071 551	546 481	-561 498
Stokke Rørhandel AS	360 000	3 600	5 772 400	1 903 020	-328 789

Note 9 Fordringer og gjeld

	Konsern		Per Ektvedt Holding AS	
	2024	2023	2024	2023
Fordringer med forfall senere enn ett år				
Andre langsiktige fordringer	594 977	655 838	32 877 619	29 777 619
Sum	594 977	655 838	32 877 619	29 777 619

Langsiktig gjeld med forfall senere enn 5 år

Selskapet har ikke langsiktig gjeld med forfall senere enn 5 år.



NOTER TIL KONSERNREGNSKAPET 2024

BankID Signing
Marius Ektvedt
2025-06-02

BankID Signing
Hans Ektvedt
2025-06-02

BankID Signing
Elin Hvidsten Ektvedt
2025-06-02

BankID Signing
Anders August Ektvedt
2025-06-03

	Konsern		Per Ek	
	2024	2023	2024	2023
Gjeld sikret ved pant:				
Langsiktig gjeld til kredittinstitusjoner	42 656 250	44 931 250	0	0
Sum	42 656 250	44 931 250	0	0
Pantsatte eiendeler:				
Tomter og bygninger	107 537 659	111 282 924		
Sum	107 537 659	111 282 924	0	0

Konsernet har etablert konsernkontoordning. PEC Eiendom AS, PEC Elektriker`n AS, PEC Elektro Tønsberg AS, PEC Elektro Sandefjord AS og Nilsen Elektro AS har kausjonsansvar med kr. 6,4 mill overfor Per Ektvedt Holding AS.

Per Ektvedt Holding AS har også stillet selvskyldnerkausjon ovenfor Stokke Rørhandel med kr 600 000,-, samt selvskyldnerkausjoner overfor løpende prosjekter i datterselskaper og leverandører.

Pantsatte eiendeler i PEC Eiendom AS er stilt som sikkerhet for gjeld i Per Ektvedt Holding AS.

Note 10 Mellomværende med selskap i samme konsern m.v.

	Kundefordringer		Andre fordringer	
	2024	2023	2024	2023
Foretak i samme konsern	873 565	569 134	38 375 619	39 223 619
Sum	873 565	569 134	38 375 619	39 223 619
	Leverandørgjeld		Annen langsiktig gjeld	
	2024	2023	2024	2023
Foretak i samme konsern	0	8 535	582 176	582 176
Sum	0	8 535	582 176	582 176


Per Ektvedt Holding AS har kausjonsansvar med kr. 3,5 mill ovenfor PEC Eiendom AS og andre garantier med totalt kr. 15,25 mill overfor døtre. Selskapet har også solidaransvar overfor IGI for garantier som er stillet på vegne av Stokke Rørhandel AS.




NOTER TIL KONSERNREGNSKAPET 2024

 BankID Signing
Marius Ektvedt
2025-06-02

 BankID Signing
Hans Ektvedt
2025-06-02

 BankID Signing
Elin Hvidsten Ektvedt
2025-06-02

 BankID Signing
Anders August Ektvedt
2025-06-03

Note 11 Bankinnskudd, kontanter o.l.

	Konsern		Per Ektvedt Holding AS	
	2024	2023	2024	2023
Bundne bankinnskudd	3 201 486	3 223 727	29 896	0
Øvrige bankinnskudd	16 455 894	16 803 738	3 799 844	3 604 880
Sum bankinnskudd	19 657 380	20 027 465	3 829 740	3 604 880

Note 12 Aksjonærer

AKSJEKAPITALEN I PER EKTVEDT HOLDING AS PR. 31.12 BESTÅR AV:

	Antall	Pålydende	Bokført
Ordinære aksjer	200	1 000	200 000
Sum	200	1 000	200 000

EIERSTRUKTUR

De største aksjonærene i % pr. 31.12 var:

	Ordinære	Eierandel
Hans Ektvedt	200	100 %
Totalt antall aksjer	0	0 %