



## ÅRSREGNSKAPET FOR REGNSKAPSÅRET 2023 - GENERELL INFORMASJON

### Enheten

Organisasjonsnummer:	975 840 905
Organisasjonsform:	Aksjeselskap
Foretaksnavn:	EUROSIGN AS
Forretningsadresse:	Stanseveien 21 0975 OSLO

### Regnskapsår

Årsregnskapets periode:	01.01.2023 - 31.12.2023
-------------------------	-------------------------

### Konsern

Mørselskap i konsern:	Ja
Konsernregnskap lagt ved:	Ja

### Regnskapsregler

Regler for små foretak benyttet:	Nei
Benyttet ved utarbeidelsen av årsregnskapet til selskapet:	Regnskapslovens alminnelige regler
Benyttet ved utarbeidelsen av årsregnskapet til konsernet:	Regnskapslovens alminnelige regler

### Årsregnskapet fastsatt av kompetent organ

Bekreftet av representant for selskapet:	Hallgeir Åndal
Dato for fastsettelse av årsregnskapet:	18.03.2024

### Grunnlag for avgivelse

År 2023: Årsregnskapet er elektronisk innlevert  
År 2022: Tall er hentet fra elektronisk innlevert årsregnskap fra 2023

*Det er ikke krav til at årsregnskapet m.v. som sendes til Regnskapsregisteret er undertegnet. Kontrollen på at dette er utført ligger hos revisor/enhetens øverste organ. Sikkerheten ivaretas ved at innsender har rolle/rettighet for innsending av årsregnskapet via Altinn, og ved at det bekreftes at årsregnskapet er fastsatt av kompetent organ.*

Brønnøysundregistrene, 16.04.2025



## Resultatregnskap

Beløp i: NOK	Note	2023	2022
<b>RESULTATREGNSKAP</b>			
<b>Inntekter</b>			
Salgsinntekt	2	134 652 958	159 845 562
Annen driftsinntekt		1 368 032	799 972
<b>Sum inntekter</b>		<b>136 020 990</b>	<b>160 645 534</b>
<b>Kostnader</b>			
Varekostnad		81 493 967	96 008 756
Lønnskostnad	3,4	38 051 290	42 090 646
Avskrivning på varige driftsmidler og immaterielle eiendeler	5	227 690	217 618
Annen driftskostnad	3,6	16 550 105	16 544 462
<b>Sum kostnader</b>		<b>136 323 052</b>	<b>154 861 482</b>
<b>Driftsresultat</b>		<b>-302 062</b>	<b>5 784 052</b>
<b>Finansinntekter og finanskostnader</b>			
Annen finansinntekt	7	1 423 355	3 159 849
<b>Sum finansinntekter</b>		<b>1 423 355</b>	<b>3 159 849</b>
Annen finanskostnad	7	1 121 593	648 795
<b>Sum finanskostnader</b>		<b>1 121 593</b>	<b>648 795</b>
<b>Netto finans</b>		<b>301 762</b>	<b>2 511 054</b>
<b>Ordinært resultat før skattekostnad</b>		<b>-300</b>	<b>8 295 106</b>
Skattekostnad på ordinært resultat	8	-197 041	1 335 182
<b>Ordinært resultat etter skattekostnad</b>		<b>196 741</b>	<b>6 959 924</b>
<b>Årsresultat</b>		<b>196 741</b>	<b>6 959 924</b>
<b>Overføringer og disponeringer</b>			
Ordinært utbytte		0	5 000 000
Overføringer til/fra annen egenkapital		196 741	1 959 924
<b>Sum overføringer og disponeringer</b>		<b>196 741</b>	<b>6 959 924</b>



### Balanse

Beløp i: NOK	Note	2023	2022
<b>BALANSE - EIENDELER</b>			
<b>Anleggsmidler</b>			
<b>Immaterielle eiendeler</b>			
Utsatt skattefordel	8	185 552	0
<b>Sum immaterielle eiendeler</b>		<b>185 552</b>	<b>0</b>
<b>Varige driftsmidler</b>			
Driftsløsøre, inventar, verktøy, kontormaskiner og lignende	5,10	451 087	858 882
<b>Sum varige driftsmidler</b>		<b>451 087</b>	<b>858 882</b>
<b>Finansielle anleggsmidler</b>			
Investering i datterselskap		3 255 564	3 255 564
<b>Sum finansielle anleggsmidler</b>		<b>3 255 564</b>	<b>3 255 564</b>
<b>Sum anleggsmidler</b>		<b>3 892 203</b>	<b>4 114 446</b>
<b>Omløpsmidler</b>			
<b>Varer</b>			
Varer	10,11	4 761 046	6 571 032
<b>Sum varer</b>		<b>4 761 046</b>	<b>6 571 032</b>
<b>Fordringer</b>			
Kundefordringer	10	25 764 167	32 087 261
Andre fordringer	12	2 219 399	1 495 747
<b>Sum fordringer</b>		<b>27 983 566</b>	<b>33 583 008</b>
<b>Bankinnskudd, kontanter og lignende</b>			
Bankinnskudd, kontanter og lignende	13	157	0
<b>Sum bankinnskudd, kontanter og lignende</b>		<b>157</b>	<b>0</b>
<b>Sum omløpsmidler</b>		<b>32 744 769</b>	<b>40 154 040</b>
<b>SUM EIENDELER</b>		<b>36 636 972</b>	<b>44 268 486</b>

### BALANSE - EGENKAPITAL OG GJELD



## Balanse

Beløp i: NOK	Note	2023	2022
<b>Egenkapital</b>			
<b>Innskutt egenkapital</b>			
Selskapskapital	14	1 000 000	1 000 000
Beholdning av egne aksjer		0	-8 000
<b>Sum innskutt egenkapital</b>		<b>1 000 000</b>	<b>992 000</b>
<b>Opptjent egenkapital</b>			
Annen egenkapital		13 310 551	12 999 745
<b>Sum opptjent egenkapital</b>		<b>13 310 551</b>	<b>12 999 745</b>
<b>Sum egenkapital</b>	15	<b>14 310 551</b>	<b>13 991 745</b>
<b>Gjeld</b>			
<b>Langsiktig gjeld</b>			
Utsatt skatt	8	0	11 489
<b>Sum avsetninger for forpliktelser</b>		<b>0</b>	<b>11 489</b>
<b>Annen langsiktig gjeld</b>			
Øvrig langsiktig gjeld	16	0	431 318
<b>Sum annen langsiktig gjeld</b>		<b>0</b>	<b>431 318</b>
<b>Sum langsiktig gjeld</b>		<b>0</b>	<b>442 807</b>
<b>Kortsiktig gjeld</b>			
Kassekreditt	10	626 246	893 954
Leverandørgjeld		10 048 914	8 910 769
Betalbar skatt	8	0	1 283 862
Skyldige offentlige avgifter		8 364 900	10 127 186
Utbytte	15	0	5 000 000
Annen kortsiktig gjeld		3 286 361	3 618 163
<b>Sum kortsiktig gjeld</b>		<b>22 326 421</b>	<b>29 833 934</b>
<b>Sum gjeld</b>		<b>22 326 421</b>	<b>30 276 741</b>
<b>SUM EGENKAPITAL OG GJELD</b>		<b>36 636 972</b>	<b>44 268 486</b>



### Konsernets resultatregnskap

Beløp i: NOK	Note	2023	2022
<b>RESULTATREGNSKAP</b>			
<b>Inntekter</b>			
Salgsinntekt	2	179 494 279	200 597 759
Annen driftsinntekt		613 121	945 771
<b>Sum inntekter</b>		<b>180 107 400</b>	<b>201 543 530</b>
<b>Kostnader</b>			
Varekostnad		109 820 478	120 965 220
Lønnskostnad	3,4	46 826 091	50 444 210
Avskrivning på varige driftsmidler og immaterielle eiendeler	5	227 690	217 618
Annen driftskostnad	3,6	19 677 985	18 918 374
<b>Sum kostnader</b>		<b>176 552 244</b>	<b>190 545 422</b>
<b>Driftsresultat</b>		<b>3 555 156</b>	<b>10 998 108</b>
<b>Finansinntekter og finanskostnader</b>			
Annen finansinntekt	7	492 071	718 957
<b>Sum finansinntekter</b>		<b>492 071</b>	<b>718 957</b>
Annen finanskostnad	7	1 159 522	657 119
<b>Sum finanskostnader</b>		<b>1 159 522</b>	<b>657 119</b>
<b>Netto finans</b>		<b>-667 451</b>	<b>61 838</b>
<b>Ordinært resultat før skattekostnad</b>		<b>2 887 705</b>	<b>11 059 946</b>
Skattekostnad på ordinært resultat	8	661 589	2 406 272
<b>Ordinært resultat etter skattekostnad</b>		<b>2 226 116</b>	<b>8 653 674</b>
<b>Årsresultat</b>		<b>2 226 116</b>	<b>8 653 674</b>
Minoritetsinteresser	9	826 853	1 031 305
<b>Årsresultat etter minoritetsinteresser</b>		<b>1 399 263</b>	<b>7 622 369</b>



## Konsernets balanse

Beløp i: NOK	Note	2023	2022
<b>BALANSE - EIENDELER</b>			
<b>Anleggsmidler</b>			
<b>Immaterielle eiendeler</b>			
Utsatt skattefordel	8	185 552	0
<b>Sum immaterielle eiendeler</b>		<b>185 552</b>	<b>0</b>
<b>Varige driftsmidler</b>			
Driftsløsøre, inventar, verktøy, kontormaskiner og lignende	5,10	451 087	858 882
<b>Sum varige driftsmidler</b>		<b>451 087</b>	<b>858 882</b>
<b>Finansielle anleggsmidler</b>			
Investering i datterselskap	9	222 968	222 968
<b>Sum finansielle anleggsmidler</b>		<b>222 968</b>	<b>222 968</b>
<b>Sum anleggsmidler</b>		<b>859 607</b>	<b>1 081 850</b>
<b>Omløpsmidler</b>			
<b>Varer</b>			
Varer	10,11	5 435 730	7 775 179
<b>Sum varer</b>		<b>5 435 730</b>	<b>7 775 179</b>
<b>Fordringer</b>			
Kundefordringer	10	29 563 005	42 098 315
Andre fordringer	12	2 638 380	1 043 366
<b>Sum fordringer</b>		<b>32 201 385</b>	<b>43 141 681</b>
<b>Bankinnskudd, kontanter og lignende</b>			
Bankinnskudd, kontanter og lignende	13	11 537 250	4 098 619
<b>Sum bankinnskudd, kontanter og lignende</b>		<b>11 537 250</b>	<b>4 098 619</b>
<b>Sum omløpsmidler</b>		<b>49 174 365</b>	<b>55 015 479</b>
<b>SUM EIENDELER</b>		<b>50 033 972</b>	<b>56 097 329</b>

## BALANSE - EGENKAPITAL OG GJELD



## Konsernets balanse

Beløp i: NOK	Note	2023	2022
<b>Egenkapital</b>			
<b>Innskutt egenkapital</b>			
Selskapskapital	14	1 000 000	1 000 000
Beholdning av egne aksjer		0	-8 000
<b>Sum innskutt egenkapital</b>		<b>1 000 000</b>	<b>992 000</b>
<b>Opptjent egenkapital</b>			
Annen egenkapital		14 513 624	13 052 672
Minoritetsinteresser	9	1 570 595	1 144 118
<b>Sum opptjent egenkapital</b>		<b>16 084 219</b>	<b>14 196 790</b>
<b>Sum egenkapital</b>		<b>17 084 219</b>	<b>15 188 790</b>
<b>Gjeld</b>			
<b>Langsiktig gjeld</b>			
Utsatt skatt	8	225 016	11 489
<b>Sum avsetninger for forpliktelser</b>		<b>225 016</b>	<b>11 489</b>
<b>Annen langsiktig gjeld</b>			
Øvrig langsiktig gjeld	16	0	431 318
<b>Sum annen langsiktig gjeld</b>		<b>0</b>	<b>431 318</b>
<b>Sum langsiktig gjeld</b>		<b>225 016</b>	<b>442 807</b>
<b>Kortsiktig gjeld</b>			
Kassekreditt	10	626 246	893 954
Leverandørgjeld		12 270 930	10 759 481
Betalbar skatt	8	895 924	1 456 401
Skyldige offentlige avgifter		8 799 554	11 063 191
Utbytte	15	410 315	5 226 192
Annen kortsiktig gjeld		9 721 768	11 066 513
<b>Sum kortsiktig gjeld</b>		<b>32 724 737</b>	<b>40 465 732</b>
<b>Sum gjeld</b>		<b>32 949 753</b>	<b>40 908 539</b>
<b>SUM EGENKAPITAL OG GJELD</b>		<b>50 033 972</b>	<b>56 097 329</b>



Til generalforsamlingen i EuroSign AS

RSM Norge AS

Ruseløkkveien 30, 0251 Oslo  
Pb 1312 Vika, 0112 Oslo  
Org.nr: 982 316 588 MVA

T +47 23 11 42 00

F +47 23 11 42 01

## Uavhengig revisors beretning

### Konklusjon

[www.rsmnorge.no](http://www.rsmnorge.no)

Vi har revidert årsregnskapet for EuroSign AS som viser et overskudd i selskapsregnskapet på NOK 196 741 og et overskudd i konsernregnskapet på NOK 2 226 116 . Årsregnskapet består av:

- selskapsregnskapet, som består av balanse per 31. desember 2023, resultatregnskap og kontantstrømpoppstilling for regnskapsåret avsluttet per denne datoen og noter til årsregnskapet, herunder et sammendrag av viktige regnskapsprinsipper, og
- konsernregnskapet, som består av balanse per 31. desember 2023, resultatregnskap og kontantstrømpoppstilling for regnskapsåret avsluttet per denne datoen og noter til årsregnskapet, herunder et sammendrag av viktige regnskapsprinsipper.

### Etter vår mening

- oppfyller årsregnskapet gjeldende lovkrav,
- gir selskapsregnskapet et rettviseende bilde av selskapets finansielle stilling per 31. desember 2023 og av dets resultater og kontantstrømmer for regnskapsåret avsluttet per denne datoen i samsvar med regnskapslovens regler og god regnskapsskikk i Norge, og
- gir konsernregnskapet et rettviseende bilde av konsernets finansielle stilling per 31. desember 2023 og av dets resultater og kontantstrømmer for regnskapsåret avsluttet per denne datoen i samsvar med regnskapslovens regler og god regnskapsskikk i Norge.

### Grunnlag for konklusjonen

Vi har gjennomført revisjonen i samsvar med International Standards on Auditing (ISA-ene). Våre oppgaver og plikter i henhold til disse standardene er beskrevet nedenfor under *Revisors oppgaver og plikter ved revisjonen av årsregnskapet*. Vi er uavhengige av selskapet og konsernet i samsvar med kravene i relevante lover og forskrifter i Norge og International Code of Ethics for Professional Accountants (inkludert internasjonale uavhengighetsstandarder) utstedt av International Ethics Standards Board for Accountants (IESBA-reglene), og vi har overholdt våre øvrige etiske forpliktelser i samsvar med disse kravene. Innhentet revisjonsbevis er etter vår vurdering tilstrekkelig og hensiktsmessig som grunnlag for vår konklusjon.

### Øvrig informasjon

Styret og daglig leder (ledelsen) er ansvarlige for informasjonen i årsberetningen. Øvrig informasjon omfatter informasjon i årsrapporten bortsett fra årsregnskapet og den tilhørende revisjonsberetningen. Vår konklusjon om årsregnskapet ovenfor dekker ikke informasjonen i årsberetningen.

I forbindelse med revisjonen av årsregnskapet er det vår oppgave å lese årsberetningen. Formålet er å vurdere hvorvidt det foreligger vesentlig inkonsistens mellom årsberetningen og årsregnskapet og den kunnskap vi har opparbeidet oss under revisjonen av årsregnskapet, eller hvorvidt informasjon i årsberetningen ellers fremstår som vesentlig feil. Vi har plikt til å rapportere dersom årsberetningen fremstår som vesentlig feil. Vi har ingenting å rapportere i så henseende.

Basert på kunnskapen vi har opparbeidet oss i revisjonen, mener vi at årsberetningen

- er konsistent med årsregnskapet og
- inneholder de opplysninger som skal gis i henhold til gjeldende lovkrav.

THE POWER OF BEING UNDERSTOOD  
AUDIT | TAX | CONSULTING

RSM Norge AS is a member of the RSM network and trades as RSM. RSM is the trading name used by the members of the RSM network. Each member of the RSM network is an independent accounting and consulting firm which practices in its own right. The RSM network is not itself a separate legal entity in any jurisdiction.

RSM Norge AS er medlem av/is a member of Den norske Revisorforening.

Penneco Dokumentnr: ZG63U-BVGT7-ZQ7BD-6TMBU-7IHF7-7JCTV





Revisors beretning 2023 for EuroSign AS

### *Ledelsens ansvar for årsregnskapet*

Ledelsen er ansvarlig for å utarbeide årsregnskapet og for at det gir et rettviseende bilde i samsvar med regnskapslovens regler og god regnskapsskikk i Norge. Ledelsen er også ansvarlig for slik intern kontroll som den finner nødvendig for å kunne utarbeide et årsregnskap som ikke inneholder vesentlig feilinformasjon, verken som følge av misligheter eller utilsiktede feil.

Ved utarbeidelsen av årsregnskapet er ledelsen ansvarlig for å ta standpunkt til selskapets og konsernets evne til fortsatt drift og opplyse om forhold av betydning for fortsatt drift. Forutsetningen om fortsatt drift skal legges til grunn for årsregnskapet så lenge det ikke er sannsynlig at virksomheten vil bli avviklet.

### *Revisors oppgaver og plikter ved revisjonen av årsregnskapet*

Vårt mål er å oppnå betryggende sikkerhet for at årsregnskapet som helhet ikke inneholder vesentlig feilinformasjon, verken som følge av misligheter eller utilsiktede feil, og å avgi en revisjonsberetning som inneholder vår konklusjon. Betyggende sikkerhet er en høy grad av sikkerhet, men ingen garanti for at en revisjon utført i samsvar med ISA-ene, alltid vil avdekke vesentlig feilinformasjon. Feilinformasjon kan oppstå som følge av misligheter eller utilsiktede feil. Feilinformasjon er å anse som vesentlig dersom den enkeltvis eller samlet med rimelighet kan forventes å påvirke de økonomiske beslutningene som brukerne foretar på grunnlag av årsregnskapet.

For videre beskrivelse av revisors oppgaver og plikter vises det til:  
<https://revisorforeningen.no/revisjonsberetninger>

Oslo, 11. mars 2024  
RSM Norge AS

Anders Nereng  
Statsautorisert revisor  
(elektronisk signert)



# PENNEO

Signaturene i dette dokumentet er juridisk bindende. Dokument signert med "Penneo™ - sikker digital signatur". De signerende parter sin identitet er registrert, og er listet nedenfor.

"Med min signatur bekrefter jeg alle datoer og innholdet i dette dokument."

## Anders Ivar Nereng

Statsautorisert revisor

På vegne av: RSM Norge AS

Serienummer: 9578-5999-4-1194192

IP: 188.95.xxx.xxx

2024-03-13 16:03:45 UTC



Penneo DokumentID: ZG63U-BVG77-ZQ7BD-6TMBU-7HFT-7JCV

Dokumentet er signert digitalt, med **Penneo.com**. Alle digitale signatur-data i dokumentet er sikret og validert av den datamaskin-utregnede hash-verdien av det opprinnelige dokument. Dokumentet er låst og tids-stemplet med et sertifikat fra en betrodd tredjepart. All kryptografisk bevis er integrert i denne PDF, for fremtidig validering (hvis nødvendig).

### Hvordan bekrefter at dette dokumentet er originalen?

Dokumentet er beskyttet av ett Adobe CDS sertifikat. Når du åpner dokumentet i

Adobe Reader, skal du kunne se at dokumentet er sertifisert av **Penneo e-signature service <penneo@penneo.com>**. Dette garanterer at innholdet i dokumentet ikke har blitt endret.

Det er lett å kontrollere de kryptografiske beviser som er lokalisert inne i dokumentet, med Penneo validator - <https://penneo.com/validator>



## Årsberetning for regnskapsåret 2023

### Virksomhetens art og tilholdssted

EuroSign AS, Oslo og Stockholm, driver sin virksomhet på markedet for visuell kommunikasjon. Våre produkter er alle typer skilt med og uten lys, selvklebende folie, bannere, taktil merking, digitale skilt samt jul- og vinter belysning.

Konsernet består av EuroSign AS med datterselskapet EuroSign AB, Stockholm.

Utover dette består konsernet av et hvilende selskap i Sverige, EuroSign Sverige AB.

### Fortsatt drift

EuroSign fortsetter sin reise som markedsledende i Norge og med imponerende vekst i Sverige. Noen av de største avtalepartnerne i Norge hadde sviktende aktivitet gjennom 2023 som resulterte i en forbigående nedgang i omsetning. EuroSign har fortsatt en bred portefølje med større løpende samarbeids- og rammeavtaler som gir oss en god markedsledende posisjon. EuroSign fortsetter sitt arbeid med å styrke sitt renommé innen kvalitet på produkter, løsninger og ikke minst den totale leveranse kvaliteten. Vi kan se en større aktivitet i markedet og at antall strategiske tilbud i markedet er stort, dette gir oss muligheter og fremtidstro.

I samsvar med regnskapslovens §3-3a bekreftes det at forutsetningene for fortsatt drift er til stede. Til grunn for antagelsen ligger selskapets høye omsetningsnivå, kombinert med god kontroll på både varekost og andre vesentlige kostnader.

### Redegjørelse for årsregnskapet

Årsomsetningen 2023 ble for EuroSign AS NOK 136 020 990,- med et resultat etter skattekostnader på NOK 196 741,-

Årsomsetning for konsernet ble NOK 180 107 400,- med et resultat etter skattekostnader NOK 2 226 116,-

Stockholmskontoret har i 2023 hatt nok et fantastisk år med omsetning på 44 millioner kroner, dette gjenspeiler større omprofileringer av kjente svenske detaljhandelskjeder. EuroSign Sverige har en svært effektiv drift med en kontrollert kostandsmasse.

Antall ansatte i Sverige er ved årsskifte 11 og konsernet har totalt 51 ansatte.

Egenkapitalen i EuroSign AS er på NOK 14 310 551,- for morselskapet og NOK 17 084 219,- for konsernet. Konsernet har en kortsiktig rentebærende gjeld pr. 31.12.2023 på Kr 626 246,-

Årsregnskapet er satt opp i samsvar med regnskapsloven bestemmelser og god regnskapsskikk.

### Finansiell risiko

Selskapet benytter seg ikke av finansielle instrumenter i forbindelse med styringen av finansiell risiko. Ingen stor renterisiko da selskapet har fast rente på kassekreditt som er eneste låneportefølje.

Utviklingen i valutakurser innebærer en økonomisk risiko for selskapet.

Svekkelse i NOK/EUR har gitt en disagio på Kr 425 207,-

Valutagjeld er ikke langsiktig og betales normalt på 20 dager.

For morselskapet har vi en positiv kontantstrøm fra de operasjonelle aktivitetene, og har en tilgjengelig kassekreditt å trekke på og har ingen utfordringer knyttet til likviditeten hverken på kort eller lang sikt.



For konsernet har vi både positiv kontantbeholdning og positiv kontantstrøm fra operasjonelle aktiviteter og har ingen utfordringer knyttet til likviditeten hverken på kort eller lang sikt.

Risiko for tap på fordringer anses som lav.

## Arbeidsmiljø og personale

Arbeidsmiljøet anses som meget godt. Det totale sykefravær i Norge utgjorde 6,23 % mot 3,01 % i 2022. Dette skyldes i vesentlig grad flere langtids sykmeldte. Det er ikke registrert skader i 2023. Nedjusteringen av antall ansatte gjenspeiler de som har blitt pensjonister og to naturlige avganger.

## Likestilling

Ved årsskiftet teller organisasjonen i Norge 40 ansatte hvorav 19 kvinner og 21 menn. Sverige har 11 ansatte hvorav 5 kvinner og 6 menn. Alle har samme rettigheter og muligheter til videreutvikling og deltagelse i formelle og uformelle sammenhenger. Etter vår vurdering er det full likestilling mellom menn og kvinner.

Styret består av 6 medlemmer hvorav to kvinner og fire er menn.

## Miljørapportering

Vi var i 2018 sertifisert som Miljøfyrtårn med årlig rapportering. Virksomheten forurensrer ikke det ytre miljø. EuroSign er også medlemmer av RENAS og Grønt Punkt.

Åpenhetsloven er håndtert og vil bli publisert på selskapets nye hjemmeside innen 01.05.2024  
Selskapet har ikke styreforsikring.

## Disponering av årets resultat

Årets resultat før skattekostnad er: NOK – 300,-  
Årets resultat etter skattekostnad er: NOK 196 741,-

Resultatet foreslås anvendt på følgende måte:


Overfør til annen egenkapital: NOK 196 741,-

## Fremtidig utvikling:

Selskapet har befestet sin posisjon som markedsledende og forventer videre utvikling i 2024. Selskapet har fortsatt det gode arbeidet med anbuds- og tilbudsprosesser. Dette har resultert i løpende nye rammeavtaler som vil bidra til vekst og utvikling de neste årene. EuroSign er bransjeledende og godt rustet til å møte fremtiden. Det er stort søkelys på å sikre/utvikle alle nye og gamle kunderelasjoner, samt kostnadsoptimalisering i alle ledd.

Selskapet har gått inn i 2024 med en betryggende ordresreserve som det kontinuerlig bygges videre på.


Oslo 11.03.2024


  
Johan Sohlberg  
Styrets leder

  
Hallgeir Åndal  
Styremedlem/ daglig leder

  
Torkel Gulbrandsen  
Styremedlem

  
Kristin Lieungh  
Styremedlem

  
Hans Petter Sverdrup  
Styremedlem/ nestleder

  
Heidi A Olsen  
Styremedlem



## EuroSign AS

Morselskapet		RESULTATREGNSKAP		Konsernet	
2022	2023			2023	2022
		<b>Driftsinntekter</b>	<b>Noter</b>		
159 845 562	134 652 958	Salgsinntekter	2	179 494 279	200 597 759
799 972	1 368 032	Annen driftsinntekt		613 121	945 771
<b>160 645 534</b>	<b>136 020 990</b>	<b>Driftsinntekter</b>		<b>180 107 400</b>	<b>201 543 530</b>
		<b>Driftskostnader</b>			
96 008 756	81 493 967	Varekostnader		109 820 478	120 965 220
42 090 646	38 051 290	Lønnskostnader	3,4	46 826 091	50 444 210
217 618	227 690	Avskrivning på driftsmidler	5	227 690	217 618
16 544 462	16 550 105	Annen driftskostnad	3,6	19 677 985	18 918 375
<b>154 861 482</b>	<b>136 323 052</b>	<b>Sum driftskostnader</b>		<b>176 552 244</b>	<b>190 545 422</b>
<b>5 784 052</b>	<b>-302 062</b>	<b>Driftresultat</b>		<b>3 555 156</b>	<b>10 998 108</b>
		<b>Finansinntekter og -kostnader</b>			
3 159 849	1 423 355	Annen finansinntekt	7	492 071	718 957
648 795	1 121 593	Annen finanskostnad	7	1 159 522	657 119
<b>2 511 054</b>	<b>301 762</b>	<b>Netto finansposter</b>		<b>-667 451</b>	<b>61 839</b>
<b>8 295 106</b>	<b>-300</b>	<b>Resultat før skattekostnad</b>		<b>2 887 705</b>	<b>11 059 946</b>
1 335 182	-197 041	Skattekostnad	8	661 588	2 406 273
<b>6 959 924</b>	<b>196 741</b>	<b>Årsresultat</b>		<b>2 226 116</b>	<b>8 653 674</b>
		Minoritetens andel av resultatet	9	826 853	1 031 305
		<b>Overføringer</b>			
5 000 000	-	Avsatt til utbytte			
1 959 924	196 741	Overført til annen egenkapital			
<b>6 959 924</b>	<b>196 741</b>	<b>Sum overføringer</b>			




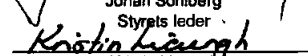
## EuroSign AS

Morselskapet			Konsernet		
2022	2023	BALANSE	2023	2022	
		<b>EIENDELER</b>	<b>Noter</b>		
		<b>ANLEGGSMIDLER</b>			
		<b>Immaterielle eiendeler</b>			
-	185 552	Utsatt skattefordel	8	185 552	-
-	185 552	<b>Sum immaterielle eiendeler</b>		<b>185 552</b>	<b>-</b>
		<b>Varige driftsmidler</b>			
858 882	451 087	Maskiner, inventar ol.	5,10	451 087	858 882
858 882	451 087	<b>Sum varige driftsmidler</b>		<b>451 087</b>	<b>858 882</b>
		<b>Finansielle driftsmidler</b>			
3 255 564	3 255 564	Investering i datterselskaper	9	222 968	222 968
3 255 564	3 255 564	<b>Sum finansielle anleggsmidler</b>		<b>222 968</b>	<b>222 968</b>
4 114 446	3 892 203	<b>Sum anleggsmidler</b>		<b>859 607</b>	<b>1 081 850</b>
		<b>OMLØPSMIDLER</b>			
		<b>Varer</b>			
6 571 032	4 761 046	Varelager	10,11	5 435 730	7 775 179
		<b>Fordringer</b>			
32 087 261	25 764 167	Kundefordringer	10	29 563 005	42 098 315
1 495 747	2 219 399	Andre fordringer	12	2 638 380	1 043 366
33 583 008	27 983 566	<b>Sum fordringer</b>		<b>32 201 385</b>	<b>43 141 681</b>
		<b>Bankinnskudd, kontanter</b>			
-	157	Bankinnskudd, kontanter o.l.	13	11 537 251	4 098 619
40 154 040	32 744 769	<b>Sum omløpsmidler</b>		<b>49 174 366</b>	<b>55 015 479</b>
44 268 486	36 636 972	<b>SUM EIENDELER</b>		<b>50 033 972</b>	<b>56 097 329</b>


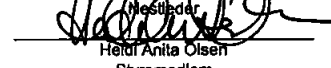


## EuroSign AS

Morselskapet		Konsernet	
2022	2023	2023	2022
		<b>BALANSE:</b>	
		<b>EGENKAPITAL OG GJELD</b>	<b>Noter</b>
		<b>EGENKAPITAL</b>	
		<b>Innskutt egenkapital</b>	
1 000 000	1 000 000	Aksjekapital	14 1 000 000 1 000 000
-8 000	-	Egne aksjer	- -8 000
<u>992 000</u>	<u>1 000 000</u>	Sum innskutt egenkapital	<u>1 000 000</u> <u>992 000</u>
		<b>Oppført egenkapital</b>	
12 999 745	13 310 551	Annen egenkapital	14 513 624 13 052 672
<u>12 999 745</u>	<u>13 310 551</u>	Sum oppført egenkapital	<u>14 513 624</u> <u>13 052 672</u>
		Minoritetsandel	9 1 570 595 1 144 118
<u>13 991 745</u>	<u>14 310 551</u>	<b>Sum egenkapital</b>	<u>15 17 084 219</u> <u>15 188 791</u>
		<b>GJELD</b>	
		<b>Avsetning for forpliktelser</b>	
11 489	-	Utsatt skatt	8 225 016 11 489
<u>11 489</u>	<u>-</u>	<b>Sum avsetning for forpliktelser</b>	<u>225 016</u> <u>11 489</u>
		<b>Annen langsiktig gjeld</b>	
431 318	-	Annen langsiktig gjeld	16 - 431 318
<u>431 318</u>	<u>-</u>	<b>Sum annen langsiktig gjeld</b>	<u>-</u> <u>431 318</u>
<u>442 807</u>	<u>-</u>	<b>Sum langsiktig gjeld</b>	<u>225 016</u> <u>442 807</u>
		<b>Kortsiktig gjeld</b>	
893 954	626 246	Kassekreditt (limit kr. 15 mill)	10 626 246 893 954
8 910 769	10 048 914	Leverandørgjeld	12 270 930 10 759 481
1 283 862	-	Betalbar skatt	8 895 924 1 456 401
10 127 186	8 364 900	Skyldige offentlige avgifter	8 799 554 11 063 191
5 000 000	-	Avsatt utbytte	15 410 315 5 226 192
3 618 163	3 286 361	Annen kortsiktig gjeld	9 721 767 11 066 512
<u>29 833 934</u>	<u>22 326 421</u>	<b>Sum kortsiktig gjeld</b>	<u>32 724 737</u> <u>40 465 731</u>
<u>30 276 741</u>	<u>22 326 421</u>	<b>Sum gjeld</b>	<u>32 949 754</u> <u>40 908 538</u>
<u>44 268 486</u>	<u>36 636 972</u>	<b>SUM EGENKAPITAL OG GJELD</b>	<u>50 033 972</u> <u>56 097 329</u>

  
Johan Schiberg  
Styrets leder  
  
Kristin Lieung  
Styremedlem

Oslo, 11.3.2024  
Styret i Eurosign AS  
  
Halgeir Andal  
Daglig leder/Styremedlem  
  
Torkel Gulbrandsen  
Styremedlem

  
Hans Peter Sverdrup  
Styremedlem  
  
Helmi Anita Olsen  
Styremedlem



## EuroSign AS

### Kontantstrømoppstilling

Morselskap		Konsern	
2022	2023	2023	2022
		<b>KONTANTSTRØMMER FRA OPERASJONELLE AKTIVITETER</b>	
6 421 819	196 741	2 887 705	8 115 569
-1 508 934	-1 283 862	-1 839 018	-1 681 473
217 618	227 690	227 690	217 618
-16 957	-	-	-16 957
-668 128	1 809 986	2 339 449	-1 630 011
896 352	6 323 094	12 535 310	-3 959 353
-1 324 699	1 138 145	1 511 449	-1 452 554
-	-	-364 405	-127 435
-119 385	-3 022 781	-4 082 115	4 208 493
<b>3 897 686</b>	<b>5 389 013</b>	<b>13 216 065</b>	<b>3 673 897</b>
		<b>KONTANTSTRØMMER FRA INVESTERINGSAKTIVITETER</b>	
115 000	340 000	340 000	115 000
-210 000	-159 895	-159 895	-210 000
358 518	80 065	80 065	124 456
<b>263 518</b>	<b>260 170</b>	<b>260 170</b>	<b>29 456</b>
		<b>KONTANTSTRØM FRA FINANSIERINGSAKTIVITETER</b>	
-91 063	-431 318	-431 318	-91 063
893 954	-267 708	-267 708	893 954
-6 000 000	-4 950 000	-5 338 578	-6 201 195
<b>-5 197 109</b>	<b>-5 649 026</b>	<b>-6 037 604</b>	<b>-5 398 304</b>
-1 035 905	157	7 438 631	-1 694 951
1 035 905	-	4 098 619	5 793 569
<b>-</b>	<b>157</b>	<b>11 537 251</b>	<b>4 098 619</b>





## EuroSign AS

### Noter

#### Note 1 Regnskapsprinsipper

Årsregnskapet er satt opp i samsvar med regnskapslovens bestemmelser og god regnskapskikk

##### *Salgsinntekter*

Inntekter fra salg av varer resultatføres når levering har funnet sted og det vesentligste av risiko og kontroll er overført.

Inntekter fra salg av tjenester og langsiktige tilvirkningskontrakter resultatføres i takt med prosjektets fullføringsgrad, når utfallet av transaksjonen kan estimeres på en pålitelig måte. Fremdriften måles som påløpte timer i forhold til totalt estimerte timer. Når transaksjonens utfall ikke kan estimeres pålitelig, vil kun inntekter tilsvarende påløpte prosjektkostnader inntektsføres. I den perioden det blir identifisert at et prosjekt vil gi et negativt resultat, vil det estimerte tapet på kontrakten bli resultatført i sin helhet.

##### *Finansinntekter*

Renteinntekter inntektsføres etter hvert som de opptjenes.

Gevinster ved salg av aksjer resultatføres på det tidspunkt risiko og rettigheter knyttet til de solgte aksjene har gått over på kjøper (transaksjonstidspunktet). Dersom det er usikkerhet om det samlede vederlagets endelige størrelse inntektsføres gevinsten med det beløp som anses mest sannsynlig.

##### *Valuta*

Transaksjoner i utenlandsk valuta omregnes til kursen på transaksjonstidspunktet. Pengeposter i utenlandsk valuta omregnes til norske kroner ved å benytte balansedagens kurs.

##### *Skatt*

Skattekostnaden i resultatregnskapet omfatter både periodens betalbare skatt og endring i utsatt skatt/skattefordel. Utsatt skatt/skattefordel er beregnet på grunnlag av de midlertidige forskjeller som eksisterer mellom regnskapsmessige og skattemessige verdier, samt skattemessig underskudd til fremføring ved utgangen av regnskapsåret. Skatteøkende og skattereduserende midlertidige forskjeller som reverserer eller kan reversere i samme periode, utlignes. Utsatt skattefordel på netto skattereduserende forskjeller som ikke er utlignet og på underskudd til fremføring, balanseføres i den grad skattefordelen antas å kunne utnyttes gjennom fremtidige skattepliktige overskudd.

Utsatt skatt og utsatt skattefordel som kan balanseføres, er oppført netto i balansen.

Utsatt skatt beregnes med nominell verdi.

##### *Klassifisering og vurdering av balanseposter*

Omløpsmidler og kortsiktig gjeld omfatter poster som forfaller til betaling innen ett år etter anskaffelsestidspunktet, samt poster som knytter seg til varekretsløpet. Øvrige poster er klassifisert som anleggsmiddel/langsiktig gjeld.

Omløpsmidler vurderes til laveste av anskaffelseskost og virkelig verdi. Kortsiktig gjeld balanseføres til nominelt beløp på opptakstidspunktet.

Anleggsmidler vurderes til anskaffelseskost, men nedskrives til virkelig verdi ved verdifall som ikke forventes å være forbigående. Langsiktig gjeld balanseføres til nominelt beløp på opptakstidspunktet.

##### *Fordringer*

Kundefordringer og andre fordringer er oppført i balansen til pålydende etter fradrag for avsetning til forventet tap. Avsetning til tap gjøres på grunnlag av individuelle vurderinger av de enkelte fordringene. I tillegg gjøres det for øvrige kundefordringer en uspesifisert avsetning for å dekke antatt tap.

##### *Varebeholdninger*

Varelager regnskapsføres til det laveste av anskaffelseskost eller netto salgspris. Netto salgspris er estimert salgspris ved ordinær drift etter fradrag for beregnede nødvendige utgifter for gjennomføring av salget. Anskaffelseskost tilordnes ved bruk av FIFO metoden og inkluderer utgifter påløpt ved anskaffelse av varene og kostnader for å bringe varene til nåværende tilstand og plassering. For tilvirkede varer medtas en forholdsmessig andel av direkte og indirekte variable og faste tilvirkningskostnader.

##### *Konsolideringsprinsipper*

Selskaper hvor konsernet har bestemmende innflytelse (normalt mer enn 50 % av aksjene) blir konsolidert fra det tidspunkt kontroll er overført til konsernet (oppkjøpstidspunktet) med mindre selskapene er uvesentlige, jf r. § 3-8 annet ledd. Ikke konsolidert datter vurderes etter kostmetoden.



## EuroSign AS

### Noter

Konsernregnskapet er utarbeidet etter ensartede prinsipper, ved at datterselskapet følger de samme regnskapsprinsippene som morselskapet.

Kjøpte datterselskaper regnskapsføres i konsernregnskapet basert på mors anskaffelseskost. Anskaffelseskost tilordnes virkelig verdi av identifiserbare eiendeler og gjeld i datterselskapet, som oppføres i konsernregnskapet til virkelig verdi på oppkjøpstidspunktet. Eventuell merverdi ut over det som kan henføres til identifiserbare eiendeler og gjeld, balanseføres som goodwill. Goodwill behandles som en residual og balanseføres med den andelen som er observert i oppkjøpstransaksjonen. Merverdier avskrives over de oppkjøpte eiendelenes forventede levetid.

I konsernregnskapet erstattes posten aksjer i datterselskaper med datterselskapets eiendeler og gjeld. Konsernregnskapet utarbeides som om konsernet var en økonomisk enhet og det medfører at transaksjoner, realisert fortjeneste og mellomværende mellom selskapene i konsernet elimineres.

Det gjøres omregning av utenlandske datterselskaper som har en annen regnskapsvaluta enn konsernet. Balanseposter omregnes til balansedagens kurs, og resultatregnskapet omregnes til snittkurs for regnskapsåret. Omregningsdifferanser føres direkte mot egenkapitalen.

#### *Datterselskaptilknyttet selskap*

Datterselskaper og tilknyttede selskaper vurderes etter kostmetoden i selskapsregnskapet. Investeringen er vurdert til anskaffelseskost for aksjene med mindre nedskrivning har vært nødvendig. Det er foretatt nedskrivning til virkelig verdi når verdifall skyldes årsaker som ikke kan antas å være forbigående og det må anses nødvendig etter god regnskapsskikk. Nedskrivninger er reversert når grunnlaget for nedskrivning ikke lenger er til stede.

Utbytte, konsernbidrag og andre utdelinger er inntektsført samme år som det er avsatt i givers regnskap. Overstiger utbyttet/konsernbidraget andel av opptjent resultat etter anskaffelsestidspunktet, representerer den overskytende del tilbakebetaling av investert kapital, og utdelingene er fratrukket investeringens verdi i balansen til morselskapet.

#### *Varige driftsmidler*

Varige driftsmidler balanseføres og avskrives over driftsmidlets forventede levetid. Vesentlige driftsmidler som består av betydelige komponenter med ulik levetid er dekomponert med ulik avskrivningstid for de ulike komponentene. Direkte vedlikehold av driftsmidler kostnadsføres løpende under driftskostnader, mens påkostninger eller forbedringer tillegges driftsmidlets kostpris og avskrives i takt med driftsmidlet. Dersom gjenvinnbart beløp av driftsmiddelet er lavere enn balanseført verdi foretas nedskrivning til gjenvinnbart beløp. Gjenvinnbart beløp er det høyeste av netto salgsverdi og verdi i bruk. Verdi i bruk er nåverdien av de fremtidige kontantstrømmene som eiendelen vil generere.

#### *Leieavtaler*

Operasjonelle leieavtaler utgiftsføres løpende.

#### *Pensjoner*

Ved innskuddsplaner betaler selskapet innskudd til et forsikringsselskap. Selskapet har ingen ytterligere betalingsforpliktelse etter at innskuddene er betalt. Innskuddene klassifiseres som lønns- og personalkostnader. Eventuelle forskuddsbetalte innskudd balanseføres som eiendel (pensjonsmidler) i den grad innskuddet kan refunderes eller redusere framtidige innbetalinger.

#### *Bruk av estimater*

Ledelsen har brukt estimater og forutsetninger som har påvirket resultatregnskapet og verdsettelsen av eiendeler og gjeld, samt usikre eiendeler og forpliktelser på balansedagen under utarbeidelsen av årsregnskapet i henhold til god regnskapsskikk.

#### *Kontantstrømoppstilling*

Kontantstrømoppstillingen er utarbeidet etter den indirekte metode. Kontanter og kontantekvivalenter omfatter kontanter og bankinnskudd.



## EuroSign AS

## Noter

## Note 2 Salgsinntekter

	Morselskap		Konsern	
	2023	2022	2023	2022
<b>Pr virksomhetsområde</b>				
Skilt og montasje	134 652 958	159 845 562	179 494 279	200 597 759
Andre inntekter	1 368 032	799 972	613 121	945 771
<b>Sum</b>	<b>136 020 990</b>	<b>160 645 534</b>	<b>180 107 400</b>	<b>201 543 530</b>
<b>Pr. geografisk marked</b>				
Norge	133 856 764	160 383 105	133 910 429	160 407 112
Singapore	-	47 315	-	47 315
Tyskland	-	2 205	-	-
Danmark	-	48 773	-	12 790
England	177 183	-	394 009	53 091
Irland	-	-	11 020	44 333
Italia	-	115 720	-	-
Sveits	-	22 230	-	17 245
Sverige	1 919 435	26 185	45 724 334	40 961 644
Frankrike	8 000	-	8 000	-
Estland	10 369	-	10 369	-
Bulgaria	49 239	-	49 239	-
<b>Sum</b>	<b>136 020 990</b>	<b>160 645 534</b>	<b>180 107 400</b>	<b>201 543 530</b>

## Note 3 Lønnskostnader, antall ansatte, godtgjørelser, lån til ansatte og godtgjørelse til revisor

	Morselskap		Konsern	
	2023	2022	2023	2022
<b>Lønnskostnader</b>				
Lønninger	30 179 489	33 652 044	35 750 431	39 853 033
Arbeidsgiveravgift	5 294 739	5 521 310	7 357 464	6 501 619
Pensjonskostnader	2 086 593	2 260 873	2 884 719	3 104 815
Andre ytelser	490 469	656 419	833 478	984 742
<b>Sum</b>	<b>38 051 290</b>	<b>42 090 646</b>	<b>46 826 091</b>	<b>50 444 210</b>

Gjennomsnittlig antall årsverk 43 48 53 57

## Ytelser til ledende personer

	Daglig leder		Styret	
Lønn			2 278 175	182 000
Pensjonsutgifter			123 024	-
Annen godtgjørelse			224 433	-

Styreleder er innleid konsulent og har for 2023 fakturert selskapet for sine tjenester med kr 1 567 750 eks mva.

Ledende ansatte har ikke avtale om bonus eller aksjebasert/aksjeverdibasert godtgjørelse.

## Godtgjørelse til revisor

	Morselskap		Konsern	
	2023	2022	2023	2022
<b>Godtgjørelse til revisor er fordelt slik:</b>				
Lovpålagt revisjon	190 000	175 875	243 531	239 545
Andre tjenester	48 656	34 781	60 596	46 185
<b>Sum honorar til revisor</b>	<b>238 656</b>	<b>210 656</b>	<b>304 127</b>	<b>285 730</b>

## Note 4 Obligatorisk tjenestepensjon

Morselskapet er pliktig til å ha en tjenestepensjonsordning etter lov om obligatorisk tjenestepensjon og selskapets ordning oppfyller kravene etter denne loven. For morselskapets innskuddsplan er kr 2 086 593 innregnet i resultatregnskapet i 2023.



## EuroSign AS

## Noter

## Note 5 Varige driftsmidler

	Maskiner og inventar	Sum varige driftsmidler
<b>Morselskap og konsern</b>		
Anskaffelseskost 01.01.	2 708 148	2 708 148
Tilgang kjøpte driftsmidler	200 000	200 000
Avgang solgte driftsmidler	-380 105	-380 105
Anskaffelseskost 31.12.	2 528 043	2 528 043
Akkumulerte avskrivninger 31.12.	2 076 956	2 076 956
Akkumulerte nedskrivninger 31.12.	-	-
Reverserte nedskrivninger 31.12.	-	-
<b>Balansført verdi 31.12.</b>	<b>451 087</b>	<b>451 087</b>
Årets avskrivninger	227 690	227 690
Årets nedskrivninger	-	-

Selskapet benytter lineære avskrivninger for alle varige driftsmidler. Den økonomiske levetiden for driftsmidlene er beregnet til:

Maskiner og inventar 3-10 år

## Note 6 Leieavtaler

	Biler per 31/12	Kostnad
<b>Morselskap</b>		
Leasingavtale biler	11	1 355 489
Leie lokaler		3 804 701
<b>Sum</b>		<b>5 160 190</b>
<b>Konsern</b>		
Leasingavtale biler	15	1 641 017
Leie lokaler		4 348 855
<b>Sum</b>		<b>5 989 872</b>

Leasingavtalene behandles som operasjonell leasing og balanseføres ikke. Selskapet leier kontor- og lagerlokaler. Leiekontraktene har varighet på 3-5 år.

## Note 7 Finansposter

Finansinntekter	Morselskap		Konsern	
	2023	2022	2023	2022
Mottatt utbytte datterselskap	1 027 382	2 445 930	-	-
Annen renteinntekt	63 058	61 869	159 156	61 869
Andre finansinntekter	3 095	-5 398	3 095	-5 398
Valutagevinst	329 820	657 448	329 820	662 486
<b>Sum finansinntekter</b>	<b>1 423 355</b>	<b>3 159 849</b>	<b>492 071</b>	<b>718 957</b>
<b>Finanskostnader</b>				
Annen rentekostnad	366 566	143 168	366 566	143 478
Valutatap	755 027	505 627	792 956	513 641
<b>Sum finanskostnader</b>	<b>1 121 593</b>	<b>648 795</b>	<b>1 159 522</b>	<b>657 119</b>



## EuroSign AS

## Noter

## Note 8 Skatt

Årets skattekostnad fordeler seg på:	Morselskap		Konsern	
	2023	2022	2023	2022
Betalbar skatt	-	1 283 862	858 629	2 354 953
Endring i utsatt skatt	-197 041	51 320	-197 041	51 320
<b>Sum skattekostnad</b>	<b>-197 041</b>	<b>1 335 182</b>	<b>661 588</b>	<b>2 406 273</b>

## Beregning av årets skattegrunnlag:

Resultat før skattekostnad	-300	8 295 106	2 887 705	11 059 946
Permanente forskjeller	-873 522	-2 247 913	-670 545	-2 259 187
Endring i midlertidige forskjeller	84 669	-211 456	84 669	-211 456
Overføring fra/til underskudd til fremføring	789 153	-	789 153	-
<b>Årets skattegrunnlag</b>	<b>-</b>	<b>5 835 737</b>	<b>3 090 982</b>	<b>8 589 303</b>

## Oversikt over midlertidige forskjeller:

Periodiseringsfond i Eurosign AB (bruttoføres)	-	-	1 041 742	-
Driftsmidler	-180 132	-95 575	-180 132	-95 575
Kundefordringer	125 867	125 979	125 867	125 979
Inntektsført avsatt utbytte	-	21 818	-	21 818
Underskudd til fremføring	-789 153	-	-789 153	-
<b>Sum</b>	<b>-843 418</b>	<b>52 222</b>	<b>-843 418</b>	<b>52 222</b>

Utsatt skatt	-	11 489	225 016	11 489
Utsatt skattefordel	-185 552	-	-185 552	-
Herav balanseført	-185 552	-	-185 552	-

## Forklaring til hvorfor årets skattekostnad ikke utgjør 22 % av resultat før skatt:

	Morselskap 2023	Konsern 2023
22 % skatt av resultat før skatt	-66	635 295
Justering utenlandske datterselskaper	-	173 813
Permanente forskjeller (22%)	-196 975	-147 520
<b>Beregnet skattekostnad</b>	<b>-197 041</b>	<b>661 588</b>

Effektiv skattesats 0,0 % 22,9 %

## Note 9 Datterselskaper

	Anskaffet	Kontor	Eierandel	St.andel
Eurosign AB	24.2.10	Sverige	73,0 %	73,0 %
EuroSign Sverige AB	1.10.14	Sverige	100 %	100 %

## Investeringer etter kostmetoden

	Antall aksjer	Balanseført verdi	Egenkapital	Resultat
Eurosign AB	3 647 700	3 032 597	5 806 264	3 056 757
EuroSign Sverige AB	1 000	222 968	49 115	-

## Minoritetsinteresser

Inngående balanse 01.01.				1 144 118
Tilgang / avgang				-
Årets resultatandel				826 853
Andel utbytte				-798 893
Valuta				98 572
Øvrige endringer				299 945
<b>Utgående balanse 31.12.</b>				<b>1 570 595</b>

Datterselskapet EuroSign Sverige AB er ikke konsolidert da det vurderes som uvesentlig. Selskapet er kjøpt fra en ansatt i Eurosign AB og driften inngår nå i dette selskapet.



## EuroSign AS

## Noter

## Note 10 Sikkerhetsstillelser

Pantstillelser	Morselskap		Konsern	
	2023	2022	2023	2022
Kassekreditt	626 246	893 954	626 246	893 954
<b>Pantsatte eiendeler:</b>				
Kundefordringer	25 764 167	32 087 261	29 563 005	42 098 315
Varelager	4 761 046	6 571 032	5 435 730	7 775 179
Driftstilbehør	451 087	858 882	451 087	858 882
<b>Sum</b>	<b>30 976 300</b>	<b>39 517 175</b>	<b>35 449 822</b>	<b>50 732 376</b>

## Note 11 Varer

Pantstillelser	Morselskap		Konsern	
	2023	2022	2023	2022
Prosjekter under utførelse	365 231	2 104 632	548 796	2 808 847
Ferdigvarer	4 395 815	4 466 400	4 886 934	4 966 332
<b>Sum</b>	<b>4 761 046</b>	<b>6 571 032</b>	<b>5 435 730</b>	<b>7 775 179</b>

## Note 12 Mellomværende med datterselskap

Morselskap	Eurosign AB	
	2023	2022
Gjeld/Fordring		
Eurosign AS har fordring på Eurosign AB	1 183 056	719 108

## Note 13 Bankinnskudd

Det er ingen bundne midler i morselskapet eller konsernet.

## Note 14 Aksjekapital og aksjonærinformasjon

## Aksjekapitalen består av:

	Antall	Pålydende
Ordinære aksjer	1 000	1 000

## Oversikt over de største aksjonærene pr 31.12.21:

	Rolle	Ordinære aksjer	Eierandel	Stemmerett
Sohlberg Invest AS (Johan Sohlberg)	Styrets leder	577	57,7 %	57,7 %
Åndal Invest AS (Hallgeir Åndal)	Daglig leder	250	25,0 %	25,0 %
Torkel Gulbrandsen	Styremedlem	22	2,2 %	2,2 %
Heidi Anita Olsen	Styremedlem	12	1,2 %	1,2 %
Kristin Lieungh	Styremedlem	11	1,1 %	1,1 %
Sum		872	87,2 %	87,2 %
Øvrige eiere(ansatte)		128	12,8 %	12,8 %
<b>Totalt antall aksjer</b>		<b>1 000</b>	<b>100,0 %</b>	<b>100,0 %</b>



## EuroSign AS

### Noter

#### Note 15 Egenkapital

Morselskap	Aksjekapital	Egne aksjer	Annen EK	Sum
Egenkapital 01.01.	1 000 000	-8 000	12 999 745	13 991 745
Årets resultat	-	-	196 741	196 741
Kjøp og salg egne aksjer	-	8 000	64 065	72 065
Tilbakeført avsetning utbytte	-	-	50 000	50 000
<b>Egenkapital 31.12.</b>	<b>1 000 000</b>	<b>-</b>	<b>13 310 551</b>	<b>14 310 551</b>

Konsern	Aksjekapital	Egne aksjer	Annen EK	Sum
Egenkapital 01.01.	1 000 000	-8 000	14 196 791	15 188 791
Årets resultat	-	-	2 226 116	2 226 116
Kjøp og salg egne aksjer	-	8 000	64 065	72 065
Valuta	-	-	346 140	346 140
Tilbakeført avsetning utbytte	-	-	50 000	50 000
Utbytte	-	-	-798 893	-798 893
<b>Egenkapital 31.12.</b>	<b>1 000 000</b>	<b>-</b>	<b>16 084 219</b>	<b>17 084 219</b>

#### Note 16 Garantiforpliktelser

Morselskapet har garantiforpliktelse på kr 1 100 000 til Stanseveien 21 AS, kr 2 200 000 til Skatteetaten, kr 681 391 til Vedal Entreprenør AS, kr 86 120 til Veidekke Entreprenør AS, kr 345 833 til WK Entreprenør AS og kr 51 941 til Hent AS. Selskapet har bankgaranti overfor svenske tollmyndigheter.

#### Note 17 Finansiell markedsrisiko

Selskapet benytter seg ikke av finansielle instrumenter i forbindelse med styringen av finansiell risiko.

##### Renterisiko

Ingen stor renterisiko da selskapet har fast rente på kassekreditt som er eneste låneportefølje.

##### Valutarisiko

Utvikling i valutakurser innebærer ingen stor økonomisk risiko for selskapet. Selskapets valutagjeld er ikke langsiktig men betales på 10 dager.



## EuroSign AS

Morselskapet		RESULTATREGNSKAP		Konsernet	
2022	2023			2023	2022
		<b>Driftsinntekter</b>			
159 845 562	134 652 958	Salgsinntekter	2	179 494 279	200 597 759
799 972	1 368 032	Annen driftsinntekt		613 121	945 771
<b>160 645 534</b>	<b>136 020 990</b>	<b>Driftsinntekter</b>		<b>180 107 400</b>	<b>201 543 530</b>
		<b>Driftskostnader</b>			
96 008 756	81 493 967	Varekostnader		109 820 478	120 965 220
42 090 646	38 051 290	Lønnskostnader	3,4	46 826 091	50 444 210
217 618	227 690	Avskrivning på driftsmidler	5	227 690	217 618
16 544 462	16 550 105	Annen driftskostnad	3,6	19 677 985	18 918 375
<b>154 861 482</b>	<b>136 323 052</b>	<b>Sum driftskostnader</b>		<b>176 552 244</b>	<b>190 545 422</b>
<b>5 784 052</b>	<b>-302 062</b>	<b>Driftresultat</b>		<b>3 555 156</b>	<b>10 998 108</b>
		<b>Finansinntekter og -kostnader</b>			
3 159 849	1 423 355	Annen finansinntekt	7	492 071	718 957
648 795	1 121 593	Annen finanskostnad	7	1 159 522	657 119
<b>2 511 054</b>	<b>301 762</b>	<b>Netto finansposter</b>		<b>-667 451</b>	<b>61 839</b>
<b>8 295 106</b>	<b>-300</b>	<b>Resultat før skattekostnad</b>		<b>2 887 705</b>	<b>11 059 946</b>
1 335 182	-197 041	Skattekostnad	8	661 588	2 406 273
<b>6 959 924</b>	<b>196 741</b>	<b>Årsresultat</b>		<b>2 226 116</b>	<b>8 653 674</b>
		Minoritetens andel av resultatet	9	826 853	1 031 305
		<b>Overføringer</b>			
5 000 000	-	Avsatt til utbytte			
1 959 924	196 741	Overført til annen egenkapital			
<b>6 959 924</b>	<b>196 741</b>	<b>Sum overføringer</b>			






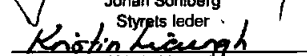
## EuroSign AS


Morselskapet		Konsernet	
2022	2023	2023	2022
		<b>BALANSE</b>	
		<b>EIENDELER</b>	
		<b>ANLEGGSMIDLER</b>	
		<b>Noter</b>	
-	185 552	8	185 552
-	185 552		-
			<b>Sum immaterielle eiendeler</b>
			<b>185 552</b>
858 882	451 087	5,10	451 087
858 882	451 087		858 882
			<b>Sum varige driftsmidler</b>
			<b>451 087</b>
3 255 564	3 255 564	9	222 968
3 255 564	3 255 564		222 968
			<b>Sum finansielle anleggsmidler</b>
			<b>222 968</b>
4 114 446	3 892 203		859 607
			<b>Sum anleggsmidler</b>
			<b>1 081 850</b>
		<b>OMLØPSMIDLER</b>	
		<b>Varer</b>	
6 571 032	4 761 046	10,11	5 435 730
			7 775 179
32 087 261	25 764 167	10	29 563 005
1 495 747	2 219 399	12	2 638 380
33 583 008	27 983 566		42 098 315
			1 043 366
			<b>Sum fordringer</b>
			<b>32 201 385</b>
-	157	13	11 537 251
40 154 040	32 744 769		4 098 619
			<b>Sum omløpsmidler</b>
			<b>49 174 366</b>
44 268 486	36 636 972		50 033 972
			<b>SUM EIENDELER</b>
			<b>56 097 329</b>

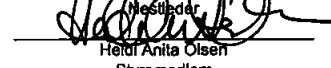


## EuroSign AS

Morselskapet		Konsernet	
2022	2023	2023	2022
		<b>BALANSE:</b>	
		<b>EGENKAPITAL OG GJELD</b>	<b>Noter</b>
		<b>EGENKAPITAL</b>	
		<b>Innskutt egenkapital</b>	
1 000 000	1 000 000	Aksjekapital	14 1 000 000 1 000 000
-8 000	-	Egne aksjer	- -8 000
<u>992 000</u>	<u>1 000 000</u>	Sum innskutt egenkapital	<u>1 000 000</u> <u>992 000</u>
		<b>Oppført egenkapital</b>	
12 999 745	13 310 551	Annen egenkapital	14 513 624 13 052 672
<u>12 999 745</u>	<u>13 310 551</u>	Sum oppført egenkapital	<u>14 513 624</u> <u>13 052 672</u>
		Minoritetsandel	9 1 570 595 1 144 118
<u>13 991 745</u>	<u>14 310 551</u>	<b>Sum egenkapital</b>	<b>15 17 084 219 15 188 791</b>
		<b>GJELD</b>	
		<b>Avsetning for forpliktelser</b>	
11 489	-	Utsatt skatt	8 225 016 11 489
<u>11 489</u>	<u>-</u>	<b>Sum avsetning for forpliktelser</b>	<u>225 016</u> <u>11 489</u>
		<b>Annen langsiktig gjeld</b>	
431 318	-	Annen langsiktig gjeld	16 - 431 318
<u>431 318</u>	<u>-</u>	<b>Sum annen langsiktig gjeld</b>	<u>-</u> <u>431 318</u>
<u>442 807</u>	<u>-</u>	<b>Sum langsiktig gjeld</b>	<u>225 016</u> <u>442 807</u>
		<b>Kortsiktig gjeld</b>	
893 954	626 246	Kassekreditt (limit kr. 15 mill)	10 626 246 893 954
8 910 769	10 048 914	Leverandørgjeld	12 270 930 10 759 481
1 283 862	-	Betalbar skatt	8 895 924 1 456 401
10 127 186	8 364 900	Skyldige offentlige avgifter	8 799 554 11 063 191
5 000 000	-	Avsatt utbytte	15 410 315 5 226 192
3 618 163	3 286 361	Annen kortsiktig gjeld	9 721 767 11 066 512
<u>29 833 934</u>	<u>22 326 421</u>	<b>Sum kortsiktig gjeld</b>	<u>32 724 737</u> <u>40 465 731</u>
<u>30 276 741</u>	<u>22 326 421</u>	<b>Sum gjeld</b>	<u>32 949 754</u> <u>40 908 538</u>
<u>44 268 486</u>	<u>36 636 972</u>	<b>SUM EGENKAPITAL OG GJELD</b>	<u>50 033 972</u> <u>56 097 329</u>

  
Johan Schiberg  
Styrets leder  
  
Kristin Lieung  
Styremedlem

Oslo, 11.3.2024  
Styret i Eurosign AS  
  
Halgeir Andal  
Daglig leder/Styremedlem  
  
Torkel Gulbrandsen  
Styremedlem

  
Hans Peter Sverdrup  
Styremedlem  
  
Helmi Anita Olsen  
Styremedlem



## EuroSign AS

### Kontantstrømoppstilling

Morselskap		Konsern	
2022	2023	2023	2022
<b>KONTANTSTRØMMER FRA OPERASJONELLE AKTIVITETER</b>			
6 421 819	196 741	2 887 705	8 115 569
-1 508 934	-1 283 862	-1 839 018	-1 681 473
217 618	227 690	227 690	217 618
-16 957	-	-	-16 957
-668 128	1 809 986	2 339 449	-1 630 011
896 352	6 323 094	12 535 310	-3 959 353
-1 324 699	1 138 145	1 511 449	-1 452 554
-	-	-364 405	-127 435
-119 385	-3 022 781	-4 082 115	4 208 493
<u>3 897 686</u>	<u>5 389 013</u>	<u>13 216 065</u>	<u>3 673 897</u>
<b>KONTANTSTRØMMER FRA INVESTERINGSAKTIVITETER</b>			
115 000	340 000	340 000	115 000
-210 000	-159 895	-159 895	-210 000
358 518	80 065	80 065	124 456
<u>263 518</u>	<u>260 170</u>	<u>260 170</u>	<u>29 456</u>
<b>KONTANTSTRØM FRA FINANSIERINGSAKTIVITETER</b>			
-91 063	-431 318	-431 318	-91 063
893 954	-267 708	-267 708	893 954
-6 000 000	-4 950 000	-5 338 578	-6 201 195
<u>-5 197 109</u>	<u>-5 649 026</u>	<u>-6 037 604</u>	<u>-5 398 304</u>
-1 035 905	157	7 438 631	-1 694 951
1 035 905	-	4 098 619	5 793 569
<u>-</u>	<u>157</u>	<u>11 537 251</u>	<u>4 098 619</u>
<b>BEHOLDNING AV KANTANTER OG KONTANTEKVIVALENTER 31.12.</b>			



## EuroSign AS

### Noter

#### Note 1 Regnskapsprinsipper

Årsregnskapet er satt opp i samsvar med regnskapslovens bestemmelser og god regnskapskikk

##### *Salgsinntekter*

Inntekter fra salg av varer resultatføres når levering har funnet sted og det vesentligste av risiko og kontroll er overført.

Inntekter fra salg av tjenester og langsiktige tilvirkningskontrakter resultatføres i takt med prosjektets fullføringsgrad, når utfallet av transaksjonen kan estimeres på en pålitelig måte. Fremdriften måles som påløpte timer i forhold til totalt estimerte timer. Når transaksjonens utfall ikke kan estimeres pålitelig, vil kun inntekter tilsvarende påløpte prosjektkostnader inntektsføres. I den perioden det blir identifisert at et prosjekt vil gi et negativt resultat, vil det estimerte tapet på kontrakten bli resultatført i sin helhet.

##### *Finansinntekter*

Renteinntekter inntektsføres etter hvert som de opptjenes.

Gevinster ved salg av aksjer resultatføres på det tidspunkt risiko og rettigheter knyttet til de solgte aksjene har gått over på kjøper (transaksjonstidspunktet). Dersom det er usikkerhet om det samlede vederlagets endelige størrelse inntektsføres gevinsten med det beløp som anses mest sannsynlig.

##### *Valuta*

Transaksjoner i utenlandsk valuta omregnes til kursen på transaksjonstidspunktet. Pengeposter i utenlandsk valuta omregnes til norske kroner ved å benytte balansedagens kurs.

##### *Skatt*

Skattekostnaden i resultatregnskapet omfatter både periodens betalbare skatt og endring i utsatt skatt/skattefordel. Utsatt skatt/skattefordel er beregnet på grunnlag av de midlertidige forskjeller som eksisterer mellom regnskapsmessige og skattemessige verdier, samt skattemessig underskudd til fremføring ved utgangen av regnskapsåret. Skatteøkende og skattereduserende midlertidige forskjeller som reverserer eller kan reversere i samme periode, utlignes. Utsatt skattefordel på netto skattereduserende forskjeller som ikke er utlignet og på underskudd til fremføring, balanseføres i den grad skattefordelen antas å kunne utnyttes gjennom fremtidige skattepliktige overskudd.

Utsatt skatt og utsatt skattefordel som kan balanseføres, er oppført netto i balansen.

Utsatt skatt beregnes med nominell verdi.

##### *Klassifisering og vurdering av balanseposter*

Omløpsmidler og kortsiktig gjeld omfatter poster som forfaller til betaling innen ett år etter anskaffelsestidspunktet, samt poster som knytter seg til varekretsløpet. Øvrige poster er klassifisert som anleggsmiddel/langsiktig gjeld.

Omløpsmidler vurderes til laveste av anskaffelseskost og virkelig verdi. Kortsiktig gjeld balanseføres til nominelt beløp på opptakstidspunktet.

Anleggsmidler vurderes til anskaffelseskost, men nedskrivas til virkelig verdi ved verdifall som ikke forventes å være forbigående. Langsiktig gjeld balanseføres til nominelt beløp på opptakstidspunktet.

##### *Fordringer*

Kundefordringer og andre fordringer er oppført i balansen til pålydende etter fradrag for avsetning til forventet tap. Avsetning til tap gjøres på grunnlag av individuelle vurderinger av de enkelte fordringene. I tillegg gjøres det for øvrige kundefordringer en uspesifisert avsetning for å dekke antatt tap.

##### *Varebeholdninger*

Varelager regnskapsføres til det laveste av anskaffelseskost eller netto salgspris. Netto salgspris er estimert salgspris ved ordinær drift etter fradrag for beregnede nødvendige utgifter for gjennomføring av salget. Anskaffelseskost tilordnes ved bruk av FIFO metoden og inkluderer utgifter påløpt ved anskaffelse av varene og kostnader for å bringe varene til nåværende tilstand og plassering. For tilvirkede varer medtas en forholdsmessig andel av direkte og indirekte variable og faste tilvirkningskostnader.

##### *Konsolideringsprinsipper*

Selskaper hvor konsernet har bestemmende innflytelse (normalt mer enn 50 % av aksjene) blir konsolidert fra det tidspunkt kontroll er overført til konsernet (oppkjøpstidspunktet) med mindre selskapene er uvesentlige, jf r. § 3-8 annet ledd. Ikke konsolidert datter vurderes etter kostmetoden.



## EuroSign AS

### Noter

Konsernregnskapet er utarbeidet etter ensartede prinsipper, ved at datterselskapet følger de samme regnskapsprinsippene som morselskapet.

Kjøpte datterselskaper regnskapsføres i konsernregnskapet basert på mors anskaffelseskost. Anskaffelseskost tilordnes virkelig verdi av identifiserbare eiendeler og gjeld i datterselskapet, som oppføres i konsernregnskapet til virkelig verdi på oppkjøpstidspunktet. Eventuell merverdi ut over det som kan henføres til identifiserbare eiendeler og gjeld, balanseføres som goodwill. Goodwill behandles som en residual og balanseføres med den andelen som er observert i oppkjøpstransaksjonen. Merverdier avskrives over de oppkjøpte eiendelenes forventede levetid.

I konsernregnskapet erstattes posten aksjer i datterselskaper med datterselskapets eiendeler og gjeld. Konsernregnskapet utarbeides som om konsernet var en økonomisk enhet og det medfører at transaksjoner, realisert fortjeneste og mellomværende mellom selskapene i konsernet elimineres.

Det gjøres omregning av utenlandske datterselskaper som har en annen regnskapsvaluta enn konsernet. Balanseposter omregnes til balansedagens kurs, og resultatregnskapet omregnes til snittkurs for regnskapsåret. Omregningsdifferanser føres direkte mot egenkapitalen.

#### *Datterselskap/tilknyttet selskap*

Datterselskaper og tilknyttede selskaper vurderes etter kostmetoden i selskapsregnskapet. Investeringen er vurdert til anskaffelseskost for aksjene med mindre nedskrivning har vært nødvendig. Det er foretatt nedskrivning til virkelig verdi når verdifall skyldes årsaker som ikke kan antas å være forbigående og det må anses nødvendig etter god regnskapsskikk. Nedskrivninger er reversert når grunnlaget for nedskrivning ikke lenger er til stede.

Utbytte, konsernbidrag og andre utdelinger er inntektsført samme år som det er avsatt i givers regnskap. Overstiger utbyttet/konsernbidraget andel av opptjent resultat etter anskaffelsestidspunktet, representerer den overskytende del tilbakebetaling av investert kapital, og utdelingene er fratrukket investeringens verdi i balansen til morselskapet.

#### *Varige driftsmidler*

Varige driftsmidler balanseføres og avskrives over driftsmidlets forventede levetid. Vesentlige driftsmidler som består av betydelige komponenter med ulik levetid er dekomponert med ulik avskrivningstid for de ulike komponentene. Direkte vedlikehold av driftsmidler kostnadsføres løpende under driftskostnader, mens påkostninger eller forbedringer tillegges driftsmidlets kostpris og avskrives i takt med driftsmidlet. Dersom gjenvinnbart beløp av driftsmiddelet er lavere enn balanseført verdi foretas nedskrivning til gjenvinnbart beløp. Gjenvinnbart beløp er det høyeste av netto salgsverdi og verdi i bruk. Verdi i bruk er nåverdien av de fremtidige kontantstrømmene som eiendelen vil generere.

#### *Leieavtaler*

Operasjonelle leieavtaler utgiftsføres løpende.

#### *Pensjoner*

Ved innskuddsplaner betaler selskapet innskudd til et forsikringsselskap. Selskapet har ingen ytterligere betalingsforpliktelse etter at innskuddene er betalt. Innskuddene klassifiseres som lønns- og personalkostnader. Eventuelle forskuddsbetalte innskudd balanseføres som eiendel (pensjonsmidler) i den grad innskuddet kan refunderes eller redusere framtidige innbetalinger.

#### *Bruk av estimater*

Ledelsen har brukt estimater og forutsetninger som har påvirket resultatregnskapet og verdsettelsen av eiendeler og gjeld, samt usikre eiendeler og forpliktelser på balansedagen under utarbeidelsen av årsregnskapet i henhold til god regnskapsskikk.

#### *Kontantstrømoppstilling*

Kontantstrømoppstillingen er utarbeidet etter den indirekte metode. Kontanter og kontantekvivalenter omfatter kontanter og bankinnskudd.



## EuroSign AS

### Noter

#### Note 2 Salgsinntekter

	Morselskap		Konsern	
	2023	2022	2023	2022
<b>Pr virksomhetsområde</b>				
Skilt og montasje	134 652 958	159 845 562	179 494 279	200 597 759
Andre inntekter	1 368 032	799 972	613 121	945 771
<b>Sum</b>	<b>136 020 990</b>	<b>160 645 534</b>	<b>180 107 400</b>	<b>201 543 530</b>
<b>Pr. geografisk marked</b>				
Norge	133 856 764	160 383 105	133 910 429	160 407 112
Singapore	-	47 315	-	47 315
Tyskland	-	2 205	-	-
Danmark	-	48 773	-	12 790
England	177 183	-	394 009	53 091
Irland	-	-	11 020	44 333
Italia	-	115 720	-	-
Sveits	-	22 230	-	17 245
Sverige	1 919 435	26 185	45 724 334	40 961 644
Frankrike	8 000	-	8 000	-
Estland	10 369	-	10 369	-
Bulgaria	49 239	-	49 239	-
<b>Sum</b>	<b>136 020 990</b>	<b>160 645 534</b>	<b>180 107 400</b>	<b>201 543 530</b>

#### Note 3 Lønnskostnader, antall ansatte, godtgjørelser, lån til ansatte og godtgjørelse til revisor

	Morselskap		Konsern	
	2023	2022	2023	2022
<b>Lønnskostnader</b>				
Lønninger	30 179 489	33 652 044	35 750 431	39 853 033
Arbeidsgiveravgift	5 294 739	5 521 310	7 357 464	6 501 619
Pensjonskostnader	2 086 593	2 260 873	2 884 719	3 104 815
Andre ytelser	490 469	656 419	833 478	984 742
<b>Sum</b>	<b>38 051 290</b>	<b>42 090 646</b>	<b>46 826 091</b>	<b>50 444 210</b>

Gjennomsnittlig antall årsverk 43 48 53 57

#### Ytelser til ledende personer

	Daglig leder	Styret
Lønn	2 278 175	182 000
Pensjonsutgifter	123 024	-
Annen godtgjørelse	224 433	-

Styreleder er innleid konsulent og har for 2023 fakturert selskapet for sine tjenester med kr 1 567 750 eks mva.

Ledende ansatte har ikke avtale om bonus eller aksjebasert/aksjeverdibasert godtgjørelse.

#### Godtgjørelse til revisor

	Morselskap		Konsern	
	2023	2022	2023	2022
Godtgjørelse til revisor er fordelt slik:				
Lovpålagt revisjon	190 000	175 875	243 531	239 545
Andre tjenester	48 656	34 781	60 596	46 185
<b>Sum honorar til revisor</b>	<b>238 656</b>	<b>210 656</b>	<b>304 127</b>	<b>285 730</b>

#### Note 4 Obligatorisk tjenestepensjon

Morselskapet er pliktig til å ha en tjenestepensjonsordning etter lov om obligatorisk tjenestepensjon og selskapets ordning oppfyller kravene etter denne loven. For morselskapets innskuddsplan er kr 2 086 593 innregnet i resultatregnskapet i 2023.



## EuroSign AS

## Noter

## Note 5 Varige driftsmidler

	Maskiner og inventar	Sum varige driftsmidler
<b>Morselskap og konsern</b>		
Anskaffelseskost 01.01.	2 708 148	2 708 148
Tilgang kjøpte driftsmidler	200 000	200 000
Avgang solgte driftsmidler	-380 105	-380 105
Anskaffelseskost 31.12.	2 528 043	2 528 043
Akkumulerte avskrivninger 31.12.	2 076 956	2 076 956
Akkumulerte nedskrivninger 31.12.	-	-
Reverserte nedskrivninger 31.12.	-	-
<b>Balanseført verdi 31.12.</b>	<b>451 087</b>	<b>451 087</b>
Årets avskrivninger	227 690	227 690
Årets nedskrivninger	-	-

Selskapet benytter lineære avskrivninger for alle varige driftsmidler. Den økonomiske levetiden for driftsmidlene er beregnet til:

Maskiner og inventar 3-10 år

## Note 6 Leieavtaler

	Biler per 31/12	Kostnad
<b>Morselskap</b>		
Leasingavtale biler	11	1 355 489
Leie lokaler		3 804 701
<b>Sum</b>		<b>5 160 190</b>
<b>Konsern</b>		
Leasingavtale biler	15	1 641 017
Leie lokaler		4 348 855
<b>Sum</b>		<b>5 989 872</b>

Leasingavtalene behandles som operasjonell leasing og balanseføres ikke. Selskapet leier kontor- og lagerlokaler. Leiekontraktene har varighet på 3-5 år.

## Note 7 Finansposter

Finansinntekter	Morselskap		Konsern	
	2023	2022	2023	2022
Mottatt utbytte datterselskap	1 027 382	2 445 930	-	-
Annen renteinntekt	63 058	61 869	159 156	61 869
Andre finansinntekter	3 095	-5 398	3 095	-5 398
Valutagevinst	329 820	657 448	329 820	662 486
<b>Sum finansinntekter</b>	<b>1 423 355</b>	<b>3 159 849</b>	<b>492 071</b>	<b>718 957</b>
<b>Finanskostnader</b>				
Annen rentekostnad	366 566	143 168	366 566	143 478
Valutatap	755 027	505 627	792 956	513 641
<b>Sum finanskostnader</b>	<b>1 121 593</b>	<b>648 795</b>	<b>1 159 522</b>	<b>657 119</b>



## EuroSign AS

### Noter

#### Note 8 Skatt

Årets skattekostnad fordeler seg på:	Morselskap		Konsern	
	2023	2022	2023	2022
Betalbar skatt	-	1 283 862	858 629	2 354 953
Endring i utsatt skatt	-197 041	51 320	-197 041	51 320
<b>Sum skattekostnad</b>	<b>-197 041</b>	<b>1 335 182</b>	<b>661 588</b>	<b>2 406 273</b>

#### Beregning av årets skattegrunnlag:

Resultat før skattekostnad	-300	8 295 106	2 887 705	11 059 946
Permanente forskjeller	-873 522	-2 247 913	-670 545	-2 259 187
Endring i midlertidige forskjeller	84 669	-211 456	84 669	-211 456
Overføring fra/til underskudd til fremføring	789 153	-	789 153	-
<b>Årets skattegrunnlag</b>	<b>-</b>	<b>5 835 737</b>	<b>3 090 982</b>	<b>8 589 303</b>

#### Oversikt over midlertidige forskjeller:

Periodiseringsfond i Eurosign AB (bruttoføres)	-	-	1 041 742	-
Driftsmidler	-180 132	-95 575	-180 132	-95 575
Kundefordringer	125 867	125 979	125 867	125 979
Inntektsført avsatt utbytte	-	21 818	-	21 818
Underskudd til fremføring	-789 153	-	-789 153	-
<b>Sum</b>	<b>-843 418</b>	<b>52 222</b>	<b>-843 418</b>	<b>52 222</b>

Utsatt skatt	-	11 489	225 016	11 489
Utsatt skattefordel	-185 552	-	-185 552	-
Herav balanseført	-185 552	-	-185 552	-

#### Forklaring til hvorfor årets skattekostnad ikke utgjør 22 % av resultat før skatt:

	Morselskap 2023	Konsern 2023
22 % skatt av resultat før skatt	-66	635 295
Justering utenlandske datterselskaper	-	173 813
Permanente forskjeller (22%)	-196 975	-147 520
<b>Beregnet skattekostnad</b>	<b>-197 041</b>	<b>661 588</b>

Effektiv skattesats	0,0 %	22,9 %
---------------------	-------	--------

#### Note 9 Datterselskaper

	Anskaffet	Kontor	Eierandel	St. andel
Eurosign AB	24.2.10	Sverige	73,0 %	73,0 %
EuroSign Sverige AB	1.10.14	Sverige	100 %	100 %

#### Investeringer etter kostmetoden

	Antall aksjer	Balanseført verdi	Egenkapital	Resultat
Eurosign AB	3 647 700	3 032 597	5 806 264	3 056 757
EuroSign Sverige AB	1 000	222 968	49 115	-

#### Minoritetsinteresser

Inngående balanse 01.01.				1 144 118
Tilgang / avgang				-
Årets resultatandel				826 853
Andel utbytte				-798 893
Valuta				98 572
Øvrige endringer				299 945
<b>Utgående balanse 31.12.</b>				<b>1 570 595</b>

Datterselskapet EuroSign Sverige AB er ikke konsolidert da det vurderes som uvesentlig. Selskapet er kjøpt fra en ansatt i Eurosign AB og driften inngår nå i dette selskapet.





## EuroSign AS

### Noter

#### Note 10 Sikkerhetsstillelser

Pantstillelser	Morselskap		Konsern	
	2023	2022	2023	2022
Kassekreditt	626 246	893 954	626 246	893 954
<b>Pantsatte eiendeler:</b>				
Kundefordringer	25 764 167	32 087 261	29 563 005	42 098 315
Varelager	4 761 046	6 571 032	5 435 730	7 775 179
Driftstilbehør	451 087	858 882	451 087	858 882
<b>Sum</b>	<b>30 976 300</b>	<b>39 517 175</b>	<b>35 449 822</b>	<b>50 732 376</b>

#### Note 11 Varer

Pantstillelser	Morselskap		Konsern	
	2023	2022	2023	2022
Prosjekter under utførelse	365 231	2 104 632	548 796	2 808 847
Ferdigvarer	4 395 815	4 466 400	4 886 934	4 966 332
<b>Sum</b>	<b>4 761 046</b>	<b>6 571 032</b>	<b>5 435 730</b>	<b>7 775 179</b>

#### Note 12 Mellomværende med datterselskap

Morselskap	Eurosign AB	
	2023	2022
Eurosign AS har fordring på Eurosign AB	1 183 056	719 108

#### Note 13 Bankinnskudd

Det er ingen bundne midler i morselskapet eller konsernet.

#### Note 14 Aksjekapital og aksjonærinformasjon

##### Aksjekapitalen består av:

	Antall	Pålydende
Ordinære aksjer	1 000	1 000

##### Oversikt over de største aksjonærene pr 31.12.21:

	Rolle	Ordinære aksjer	Eierandel	Stemmerett
Sohlberg Invest AS (Johan Sohlberg)	Styrets leder	577	57,7 %	57,7 %
Åndal Invest AS (Hallgeir Åndal)	Daglig leder	250	25,0 %	25,0 %
Torkel Gulbrandsen	Styremedlem	22	2,2 %	2,2 %
Heidi Anita Olsen	Styremedlem	12	1,2 %	1,2 %
Kristin Lieungh	Styremedlem	11	1,1 %	1,1 %
Sum		872	87,2 %	87,2 %
Øvrige eiere(ansatte)		128	12,8 %	12,8 %
<b>Totalt antall aksjer</b>		<b>1 000</b>	<b>100,0 %</b>	<b>100,0 %</b>



## EuroSign AS

### Noter

#### Note 15 Egenkapital

Morselskap	Aksjekapital	Egne aksjer	Annen EK	Sum
Egenkapital 01.01.	1 000 000	-8 000	12 999 745	13 991 745
Årets resultat	-	-	196 741	196 741
Kjøp og salg egne aksjer	-	8 000	64 065	72 065
Tilbakeført avsetning utbytte	-	-	50 000	50 000
<b>Egenkapital 31.12.</b>	<b>1 000 000</b>	<b>-</b>	<b>13 310 551</b>	<b>14 310 551</b>

Konsern	Aksjekapital	Egne aksjer	Annen EK	Sum
Egenkapital 01.01.	1 000 000	-8 000	14 196 791	15 188 791
Årets resultat	-	-	2 226 116	2 226 116
Kjøp og salg egne aksjer	-	8 000	64 065	72 065
Valuta	-	-	346 140	346 140
Tilbakeført avsetning utbytte	-	-	50 000	50 000
Utbytte	-	-	-798 893	-798 893
<b>Egenkapital 31.12.</b>	<b>1 000 000</b>	<b>-</b>	<b>16 084 219</b>	<b>17 084 219</b>

#### Note 16 Garantiforpliktelser

Morselskapet har garantiforpliktelse på kr 1 100 000 til Stanseveien 21 AS, kr 2 200 000 til Skatteetaten, kr 681 391 til Vedal Entreprenør AS, kr 86 120 til Veidekke Entreprenør AS, kr 345 833 til WK Entreprenør AS og kr 51 941 til Hent AS. Selskapet har bankgaranti overfor svenske tollmyndigheter.

#### Note 17 Finansiell markedsrisiko

Selskapet benytter seg ikke av finansielle instrumenter i forbindelse med styringen av finansiell risiko.

##### Renterisiko

Ingen stor renterisiko da selskapet har fast rente på kassekreditt som er eneste låneportefølje.

##### Valutarisiko

Utvikling i valutakurser innebærer ingen stor økonomisk risiko for selskapet. Selskapets valutagjeld er ikke langsiktig men betales på 10 dager.