



## ÅRSREGNSKAPET FOR REGNSKAPSÅRET 2021 - GENERELL INFORMASJON

### Enheten

Organisasjonsnummer:	914 048 117
Organisasjonsform:	Aksjeselskap
Foretaksnavn:	I K LYKKE DRIFT AS
Forretningsadresse:	Munkegata 48 7011 TRONDHEIM

### Regnskapsår

Årsregnskapets periode:	01.01.2021 - 31.12.2021
-------------------------	-------------------------

### Konsern

Morselskap i konsern:	Ja
Konsernregnskap lagt ved:	Nei

### Regnskapsregler

Regler for små foretak benyttet:	Nei
Benyttet ved utarbeidelsen av årsregnskapet til selskapet:	Regnskapslovens alminnelige regler

### Årsregnskapet fastsatt av kompetent organ

Bekreftet av representant for selskapet:	Merete Lille
Dato for fastsettelse av årsregnskapet:	29.04.2022

### Grunnlag for avgivelse

År 2021: Årsregnskapet er elektronisk innlevert  
År 2020: Tall er hentet fra elektronisk innlevert årsregnskap fra 2021

*Det er ikke krav til at årsregnskapet m.v. som sendes til Regnskapsregisteret er undertegnet. Kontrollen på at dette er utført ligger hos revisor/enhetens øverste organ. Sikkerheten ivaretas ved at innsender har rolle/rettighet for innsending av årsregnskapet via Altinn, og ved at det bekreftes at årsregnskapet er fastsatt av kompetent organ.*

Brønnøysundregistrene, 29.06.2023



## Resultatregnskap

Beløp i: NOK	Note	2021	2020
<b>RESULTATREGNSKAP</b>			
<b>Inntekter</b>			
Salgsinntekt	10	35 305 569	35 104 854
Annen driftsinntekt	10	584 535 732	579 493 794
<b>Sum inntekter</b>		<b>619 841 301</b>	<b>614 598 647</b>
<b>Kostnader</b>			
Varekostnad		6 198 877	4 895 550
Lønnskostnad	11	86 532 066	80 862 569
Avskrivning	2, 3	84 376 260	76 384 083
Nedskrivning av varige driftsmidler og immaterielle eiendeler	2, 3	324 248	8 088 806
Annen driftskostnad	2, 11	328 627 863	325 639 920
<b>Sum kostnader</b>		<b>506 059 313</b>	<b>495 870 929</b>
<b>Driftsresultat</b>		<b>113 781 987</b>	<b>118 727 719</b>
<b>Finansinntekter og finanskostnader</b>			
Inntekt fra investering i datterselskap		64 110 561	73 418 348
Inntekt fra investering i tilknyttet selskap		594 240	195 800
Renteinntekt fra foretak i samme konsern		2 196 808	3 141 787
Annen renteinntekt		1 347 376	1 711 886
Annen finansinntekt		4 833 416	4 945 638
<b>Sum finansinntekter</b>		<b>73 082 401</b>	<b>83 413 460</b>
Nedskrivning av finansielle anleggsmidler	4	27 328 960	31 202 150
Rentekostnad til foretak i samme konsern		386 588	19 314
Annen rentekostnad		7 673 903	12 788 941
Annen finanskostnad		1 750 781	581 036
<b>Sum finanskostnader</b>		<b>37 140 232</b>	<b>44 591 440</b>
<b>Netto finans</b>		<b>35 942 169</b>	<b>38 822 020</b>
<b>Ordinært resultat før skattekostnad</b>		<b>149 724 157</b>	<b>157 549 739</b>
Skattekostnad på ordinært resultat	9	38 622 531	41 131 722
<b>Ordinært resultat etter skattekostnad</b>		<b>111 101 626</b>	<b>116 418 017</b>



## Resultatregnskap

<b>Beløp i: NOK</b>	<b>Note</b>	<b>2021</b>	<b>2020</b>
Årsresultat		111 101 626	116 418 017
Årsresultat etter minoritetsinteresser		111 101 626	116 418 017
<b>Totalresultat</b>		<b>111 101 626</b>	<b>116 418 017</b>
<b>Overføringer og disponeringer</b>			
Konsernbidrag			1 025 141
Udekket tap			89 781 802
Avsatt til annen egenkapital		111 101 626	33 921 455
Avsatt til annen innskutt egenkapital			-8 310 382
<b>Sum overføringer og disponeringer</b>		<b>111 101 626</b>	<b>116 418 017</b>



## Balanse

Beløp i: NOK	Note	2021	2020
<b>BALANSE - EIENDELER</b>			
<b>Anleggsmidler</b>			
<b>Immaterielle eiendeler</b>			
Forskning, utvikling, konsesjoner, goodwill o.l.	2	2 875 305	10 756 586
Utsatt skattefordel	9	12 649 334	19 645 254
<b>Sum immaterielle eiendeler</b>		<b>15 524 639</b>	<b>30 401 841</b>
<b>Varige driftsmidler</b>			
Tomter, bygninger og annen fast eiendom	3	544 368	155 134
Driftsløsøre, inventar, verktøy, kontormaskiner o.l.	3, 6	375 141 920	255 344 079
<b>Sum varige driftsmidler</b>		<b>375 686 288</b>	<b>255 499 213</b>
<b>Finansielle anleggsmidler</b>			
Investering i datterselskap	4, 6	340 925 189	361 714 856
Lån til foretak i samme konsern	6	211 290 681	151 464 592
Investeringer i tilknyttet selskap	5	9 968 635	841 137
Lån til tilknyttet selskap og felles kontrollert virksomhet	6		
Obligasjoner og andre fordringer	6	14 445 866	10 953 498
<b>Sum finansielle anleggsmidler</b>		<b>576 630 371</b>	<b>524 974 083</b>
<b>Sum anleggsmidler</b>		<b>967 841 297</b>	<b>810 875 136</b>
<b>Omløpsmidler</b>			
<b>Varer</b>			
<b>Sum varer</b>	6, 7	<b>4 836 955</b>	<b>5 740 783</b>
<b>Fordringer</b>			
Kundefordringer	6	35 922 054	35 785 908
Konsernfordringer		200 342 517	168 613 684
Andre kortsiktige fordringer		79 258 998	88 883 329
<b>Sum fordringer</b>		<b>315 523 569</b>	<b>293 282 921</b>
<b>Bankinnskudd, kontanter og lignende</b>			
Bankinnskudd, kontanter o.l.	12	9 136 717	12 243 277
<b>Sum bankinnskudd, kontanter og lignende</b>		<b>9 136 717</b>	<b>12 243 277</b>



## Balanse

Beløp i: NOK	Note	2021	2020
Sum omløpsmidler		329 497 241	311 266 982
<b>SUM EIENDELER</b>		<b>1 297 338 538</b>	<b>1 122 142 118</b>

## BALANSE - EGENKAPITAL OG GJELD

### Egenkapital

#### Innskutt egenkapital

Aksjekapital (30 000 aksjer á kr 3)	1, 8	90 000	90 000
Overkurs	1	514 228 853	514 228 853
Annen innskutt egenkapital		6 956 096	6 956 096
<b>Sum innskutt egenkapital</b>		<b>521 274 949</b>	<b>521 274 949</b>

#### Opptjent egenkapital

Annen egenkapital	1	110 978 869	
<b>Sum opptjent egenkapital</b>		<b>110 978 869</b>	

<b>Sum egenkapital</b>		<b>632 253 818</b>	<b>521 274 949</b>
------------------------	--	--------------------	--------------------

### Gjeld

#### Langsiktig gjeld

Pensjonsforpliktelser		597 472	
<b>Sum avsetninger for forpliktelser</b>		<b>597 472</b>	

#### Annen langsiktig gjeld

Gjeld til kredittinstitusjoner	6	263 606 582	132 745 642
Langsiktig konserngjeld		21 039 678	26 297 351
Øvrig langsiktig gjeld	16	109 429 889	119 216 333
<b>Sum annen langsiktig gjeld</b>		<b>394 076 149</b>	<b>278 259 325</b>

<b>Sum langsiktig gjeld</b>		<b>394 673 621</b>	<b>278 259 325</b>
-----------------------------	--	--------------------	--------------------

#### Kortsiktig gjeld

Gjeld til kredittinstitusjoner			20 235 795
Leverandørgjeld		35 709 346	40 072 275
Betalbar skatt	9	26 679 155	34 240 328
Skyldige offentlige avgifter		9 174 986	15 264 619
Konserngjeld		84 750 400	93 366 904



## Balanse

<b>Beløp i: NOK</b>	<b>Note</b>	<b>2021</b>	<b>2020</b>
Annen kortsiktig gjeld	14	114 097 213	119 427 924
<b>Sum kortsiktig gjeld</b>		<b>270 411 099</b>	<b>322 607 844</b>
<b>Sum gjeld</b>		<b>665 084 720</b>	<b>600 867 169</b>
<b>SUM EGENKAPITAL OG GJELD</b>		<b>1 297 338 538</b>	<b>1 122 142 118</b>



<b>Resultatregnskap 01.01. - 31.12.</b>			
I K Lykke Drift AS			
<b>Driftsinntekter og driftskostnader</b>	<b>Note</b>	<b>2021</b>	<b>2020</b>
<b>Driftsinntekter</b>			
Salgsinntekt	10	35 305 569	35 104 854
Annen driftsinntekt	10	584 535 732	579 493 794
<b>Sum driftsinntekt</b>		<b>619 841 301</b>	<b>614 598 647</b>
<b>Driftskostnader</b>			
Varekostnad		6 198 877	4 895 550
Lønnskostnad	11	86 532 066	80 862 569
Avskrivning	2, 3	84 376 260	76 384 083
Nedskrivning	2, 3	324 248	8 088 806
Annen driftskostnad	2, 11	328 627 863	325 639 920
<b>Sum driftskostnad</b>		<b>506 059 313</b>	<b>495 870 929</b>
<b>Driftsresultat</b>		<b>113 781 987</b>	<b>118 727 719</b>
<b>Finansposter</b>			
Inntekt fra investering i datterselskap		64 110 561	73 418 348
Inntekt fra investering i tilknyttet selskap		594 240	195 800
Renteinntekt fra foretak i samme konsern		2 196 808	3 141 787
Annen renteinntekt		1 347 376	1 711 886
Annen finansinntekt		4 833 416	4 945 638
Nedskrivning av finansielle anleggsmidler	4	-27 328 960	-31 202 150
Rentekostnad til foretak i samme konsern		-386 588	-19 314
Annen rentekostnad		-7 673 903	-12 788 941
Annen finanskostnad		-1 750 781	-581 036
<b>Sum finansposter</b>		<b>35 942 169</b>	<b>38 822 020</b>
<b>Ordinært resultat før skattekostnad</b>		<b>149 724 157</b>	<b>157 549 739</b>
Skattekostnad på ordinært resultat	9	38 622 531	41 131 722
<b>Årsresultat</b>		<b>111 101 626</b>	<b>116 418 017</b>
<b>Overføringer og disponeringer:</b>			
Avsatt til dekning av tidligere udekket tap		0	89 781 802
Avsatt konsernbidrag (etter skatt)		0	1 025 141
Avsatt til annen egenkapital		111 101 626	33 921 455
Avsatt til annen innskutt egenkapital		0	-8 310 382
<b>Sum overføringer og disponeringer</b>		<b>111 101 626</b>	<b>116 418 017</b>



<b>Balanse pr. 31.12.</b>			
I K Lykke Drift AS			
<b>EIENDELER</b>	<b>Note</b>	<b>2021</b>	<b>2020</b>
<b>Anleggsmidler</b>			
<b>Immaterielle eiendeler</b>			
Forskning, utvikling, konsesjoner, goodwill o.l.	2	2 875 305	10 756 586
Utsatt skattefordel	9	12 649 334	19 645 254
<b>Sum immaterielle eiendeler</b>		<b>15 524 639</b>	<b>30 401 841</b>
<b>Varige driftsmidler</b>			
Tomter, bygninger og annen fast eiendom	3	544 368	155 134
Driftsløsøre, inventar, verktøy, kontormaskiner o.l.	3, 6	375 141 920	255 344 079
<b>Sum varige driftsmidler</b>		<b>375 686 288</b>	<b>255 499 213</b>
<b>Finansielle anleggsmidler</b>			
Investeringer i datterselskap	4, 6	340 925 189	361 714 856
Lån til foretak i samme konsern	6	211 290 681	151 464 592
Investeringer i tilknyttet selskap	5	9 968 635	841 137
Obligasjoner og andre fordringer	6	14 445 866	10 953 498
<b>Sum finansielle anleggsmidler</b>		<b>576 630 371</b>	<b>524 974 083</b>
<b>Sum anleggsmidler</b>		<b>967 841 297</b>	<b>810 875 136</b>
<b>Omløpsmidler</b>			
Varer	6, 7	4 836 955	5 740 783
<b>Fordringer</b>			
Kundefordringer	6	35 922 054	35 785 908
Konsernfordringer		200 342 517	168 613 684
Andre kortsiktige fordringer		79 258 998	88 883 329
<b>Sum fordringer</b>		<b>315 523 569</b>	<b>293 282 921</b>
Bankinnskudd, kontanter o.l.	12	9 136 717	12 243 277
<b>Sum omløpsmidler</b>		<b>329 497 241</b>	<b>311 266 982</b>
<b>Sum eiendeler</b>		<b>1 297 338 538</b>	<b>1 122 142 118</b>
I K Lykke Drift AS		Side 2	



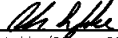
<b>Balanse pr. 31.12.</b>			
I K Lykke Drift AS			
<b>EGENKAPITAL OG GJELD</b>	<b>Note</b>	<b>2021</b>	<b>2020</b>
<b>Egenkapital</b>			
<b>Innskutt egenkapital</b>			
Aksjekapital (30 000 aksjer á kr 3)	1, 8	90 000	90 000
Overkurs	1	514 228 853	514 228 853
Annen innskutt egenkapital		6 956 096	6 956 096
<b>Sum innskutt egenkapital</b>		<b>521 274 949</b>	<b>521 274 949</b>
<b>Opptjent egenkapital</b>			
Annen egenkapital	1	110 978 869	0
<b>Sum opptjent egenkapital</b>		<b>110 978 869</b>	<b>0</b>
<b>Sum egenkapital</b>		<b>632 253 818</b>	<b>521 274 949</b>
<b>Gjeld</b>			
<b>Avsetning for forpliktelser</b>			
Pensjonsforpliktelser		597 472	0
<b>Sum avsetning for forpliktelser</b>		<b>597 472</b>	<b>0</b>
<b>Annen langsiktig gjeld</b>			
Gjeld til kredittinstitusjoner	6	263 606 582	132 745 642
Konserngjeld		21 039 678	26 297 351
Øvrig langsiktig gjeld	16	109 429 889	119 216 333
<b>Sum annen langsiktig gjeld</b>		<b>394 076 149</b>	<b>278 259 325</b>
<b>Kortsiktig gjeld</b>			
Gjeld til kredittinstitusjoner		0	20 235 795
Leverandørgjeld		35 709 346	40 072 275
Betalbar skatt	9	26 679 155	34 240 328
Skyldige offentlige avgifter		9 174 986	15 264 619
Konserngjeld		84 750 400	93 366 904
Annen kortsiktig gjeld	14	114 097 213	119 427 924
<b>Sum kortsiktig gjeld</b>		<b>270 411 099</b>	<b>322 607 844</b>
<b>Sum gjeld</b>		<b>665 084 720</b>	<b>600 867 169</b>
<b>Sum gjeld og egenkapital</b>		<b>1 297 338 538</b>	<b>1 122 142 118</b>
I K Lykke Drift AS		Side 3	




## Balanse pr. 31.12.

I K Lykke Drift AS

Trondheim, 29.04.2022

  
Christian Lykke (29. apr. 2022 09:20 GMT+2)

Christian Lykke  
styreleder

  
Kjell Engløkk (29. apr. 2022 09:16 GMT+2)

Kjell Engløkk  
daglig leder



## I.K. Lykke Drift AS

### KONTANTSTRØMOPPSTILLING

	2021	2020
<b>Kontantstrømmer fra operasjonelle aktiviteter</b>		
Resultat før skattekostnad	149 724 157	157 549 739
Periodens betalte skatt	-34 240 328	0
Tap/gevinst ved salg av eiendeler	1 337 114	683 163
Ordinære avskrivninger	84 376 260	76 384 083
Nedskrivninger	27 653 208	39 290 956
Endring i varelager	903 828	-376 070
Endring i kundefordringer	3 700 774	762 147
Endring i leverandørgjeld	-4 073 042	-3 826 445
Endring i andre tidsavgrensningsposter	-1 966 888	-39 434 793
Endring pensjonsforpliktelse	597 472	0
<b>Netto kontantstrøm fra operasjonelle aktiviteter</b>	<b>228 012 555</b>	<b>231 032 780</b>
<b>Kontantstrømmer fra investeringsaktiviteter</b>		
Innbetalinger ved salg av varige driftsmidler	227 350	216 063
Utbetalinger ved kjøp av varige driftsmidler	-179 402 801	-48 007 343
Utbetaling ved kjøp av immaterielle eiendeler	-824 991	-2 106 074
Utbetaling på lånefordring konsern	-130 476 532	0
Innbetalinger ved salg av aksjer og andeler i andre foretak	2 162 041	610 760
Utbetalinger ved kjøp av aksjer og andeler i andre foretak, samt konsernbidrag til DS	-10 753 884	-16 769 858
Innbetaling på andre lånefordringer	6 131 963	22 760 973
<b>Netto kontantstrøm fra investeringsaktiviteter</b>	<b>-312 936 854</b>	<b>-43 295 479</b>
<b>Kontantstrømmer fra finansieringsaktiviteter</b>		
Innbetalinger ved opptak av ny gjeld	150 000 000	0
Avdrag langsiktig gjeld	-14 539 064	-27 874 848
Utbetaling ved nedbetaling av gjeld knyttet til finansiell leasing	-31 032 560	-22 866 140
Utbetalinger gjeld konsernselskaper	-5 241 549	-128 279 034
Netto utbetaling kassekreditt	-20 235 795	0
<b>Netto kontantstrøm fra finansieringsaktiviteter</b>	<b>78 951 033</b>	<b>-179 020 022</b>
<b>Netto endring i kontanter</b>	<b>-5 973 266</b>	<b>8 717 279</b>
Kontantbeholdning 01.01	12 243 277	3 525 999
Kontantbeholdning fra fusjonerte selskap	2 866 706	0
<b>Kontantbeholdning 31.12</b>	<b>9 136 717</b>	<b>12 243 277</b>
<b>Spesifikasjon av kontantbeholdningen ved periodens slutt</b>		
Bankinnskudd, kontanter og lignende	9 136 717	12 243 277



I. K. Lykke Drift AS

Noter til regnskapet for 2021

## Regnskapsprinsipper

Årsregnskapet er satt opp i samsvar med regnskapsloven og god regnskapsskikk.

I 2021 er det gjennomført en mor/datter-fusjon med 15 av selskapets datterselskap. Fusjonen er gjennomført med regnskapsmessig- og skattemessig kontinuitet, og ble registrert 18.12.2021. Regnskapsmessig virkning fra 01.01.2021. Sammenligningstallene er ikke omarbeidet. Se note 18.

### Salgsinntekter

Inntektsføring ved salg av varer skjer på leveringstidspunktet. Tjenester inntektsføres i takt med utførelsen.

### Klassifisering og vurdering av balanseposter

Eiendeler bestemt til varig eie eller bruk er klassifisert som anleggsmidler. Eiendeler som er tilknyttet varekretsløpet er klassifisert som omløpsmidler. Fordringer klassifiseres som omløpsmidler hvis de skal tilbakebetales i løpet av ett år etter utbetalingstidspunktet. For gjeld er analoge kriterier lagt til grunn. Omløpsmidler vurderes til laveste av anskaffelseskost og virkelig verdi. Kortsiktig gjeld balanseføres til nominelt beløp på etableringstidspunktet. Anleggsmidler vurderes til anskaffelseskost. Varige anleggsmidler som forringes i verdi avskrives lineært over forventet økonomisk levetid. Anleggsmidlene nedskrives til virkelig verdi ved verdifall som ikke forventes å være forbigående. Langsiktig gjeld i norske kroner med unntak av andre avsetninger balanseføres til nominelt beløp på etableringstidspunktet.

### Varige driftsmidler

Varige driftsmidler balanseføres og avskrives lineært over driftsmidlenes forventede levetid dersom de har antatt levetid over 3 år og har en kostpris som overstiger kr 15.000. Direkte vedlikehold av driftsmidler kostnadsføres løpende under driftskostnader. Påkostninger eller forbedringer tillegges driftsmidlets kostpris og avskrives i takt med driftsmidlet. Skillet mellom vedlikehold og påkostning/forbedring regnes i forhold til driftsmidlets stand ved vårt kjøp av driftsmidlet.

### Datterselskaper og tilknyttede selskaper

Datterselskap (DS) og tilknyttede selskap (TS) er vurdert etter kostmetoden. Kostprisen økes når midler tilføres ved kapitalutvidelse, eller når det gis konsernbidrag til datterselskap. Mottatte utdelinger resultatføres i utgangspunktet som inntekt. Utdelinger som overstiger andel av opptjent egenkapital etter kjøpet føres som reduksjon av anskaffelseskost. Utbytte/konsernbidrag fra datterselskap/tilknyttet selskap regnskapsføres det samme året som datterselskapet avsetter beløpet. Utbytte fra andre selskaper regnskapsføres som finansinntekt når det er vedtatt.

### Varebeholdninger

Lager av innkjøpte varer er verdsatt til laveste av anskaffelseskost etter FIFO- prinsippet og virkelig verdi.

### Fordringer

Kundefordringer og andre fordringer er oppført i balansen til pålydende etter fradrag for avsetning til forventet tap. Avsetning til tap gjøres på grunnlag av individuelle vurderinger av de enkelte fordringene. I tillegg gjøres det for øvrige kundefordringer en uspesifisert avsetning for å dekke antatt tap.

### Pensjoner

Selskapet har en innskuddsbasert pensjonsordning som tilfredsstiller kravene i lov om obligatorisk tjenestepensjon.

Ved innskuddsplaner betaler selskapet innskudd til et forsikringselskap. Selskapet har ingen ytterligere betalingsforpliktelse etter at innskuddene er betalt. Innskuddene regnskapsføres som lønnskostnad.

### Skatt

Skattekostnaden i resultatregnskapet omfatter både periodens betalbare skatt og endring i utsatt skatt. Utsatt skatt er beregnet med 22% på grunnlag av de midlertidige forskjeller som eksisterer mellom regnskapsmessige og skattemessige verdier, samt eventuelt ligningsmessig underskudd til fremføring ved utgangen av regnskapsåret. Skatteøkende og skattereduserende midlertidige forskjeller som reverserer eller kan reversere i samme periode er utlignet. Oppføring av utsatt skattefordel på netto skattereduserende forskjeller som ikke er utlignet og underskudd til fremføring, er begrunnet med antatt fremtidig inntjening. Utsatt skatt og skattefordel som kan balanseføres er oppført netto i balansen.

Skattereduksjon ved avgitt konsernbidrag, og skatt på mottatt konsernbidrag som føres til reduksjon av kostpris eller direkte mot egenkapitalen, føres direkte mot skatt i balansen (mot betalbar skatt hvis konsernbidraget har virkning på betalbar skatt og mot utsatt skatt hvis konsernbidraget har virkning på utsatt skatt).

### Kontantstrømoppstilling

Kontantstrømoppstillingen utarbeides etter den indirekte metoden. Kontanter og kontantekvivalenter omfatter kontanter, bankinnskudd og andre kortsiktige, likvide plasseringer som umiddelbart og med uvesentlig kursrisiko kan konverteres til kjente kontantbeløp og med forfallsdato kortere enn tre måneder fra anskaffelsesdato.



## I. K. Lykke Drift AS

Noter til regnskapet for 2021

### Note 1 Egenkapital

#### Årets endring i egenkapital

	Aksjekapital	Overkurs	Annen innskutt EK	Annen opptjent EK	Sum
Egenkapital 01.01	90 000	514 228 853	6 956 096	-	521 274 949
Egenkapitaleffekt ved fusjon	-	-	-	-53 091	-53 091
Årets resultat	-	-	-	111 101 626	111 101 627
Egenkapitaleffekt ved avgitt konsernbidrag til deleide døtre	-	-	-	-69 666	-69 666
<b>Egenkapital 31.12</b>	<b>90 000</b>	<b>514 228 853</b>	<b>6 956 096</b>	<b>110 978 869</b>	<b>632 253 818</b>

### Note 2 Immaterielle eiendeler

	Rettigheter	Sum immaterielle eiendeler
Anskaffelseskost 01.01	51 439 707	51 439 707
Tilgang kjøpte immaterielle eiendeler	824 991	824 991
Avgang immaterielle eiendeler	0	0
<b>Anskaffelseskost 31.12</b>	<b>52 264 698</b>	<b>52 264 698</b>
Akkumulerte avskrivninger 31.12	40 685 666	40 685 666
Akkumulerte nedskrivninger 31.12	8 703 727	8 703 727
<b>Balanseført verdi 31.12</b>	<b>2 875 305</b>	<b>2 875 305</b>
Årets avskrivninger	8 528 331	8 528 331
Årets nedskrivninger	177 942	177 942
Økonomisk levetid	5-10 år	

Selskapet benytter lineære avskrivninger for leierettigheter.

### Note 3 Varige driftsmidler

Varige driftsmidler	Bygg	Driftsløsøre og inventar finansiell leasing	Driftsløsøre og inventar	Sum varige driftsmidl.
Anskaffelseskost 01.01	652 732	253 289 196	524 259 371	778 201 299
Tilgang ved fusjon	0	0	159 739	159 739
Tilgang	433 594	16 642 121	178 969 207	196 044 922
Avgang	0	0	-46 700	-46 700
<b>Anskaffelseskost 31.12</b>	<b>1 086 326</b>	<b>269 931 317</b>	<b>703 341 617</b>	<b>974 359 260</b>
Akkumulerte avskrivninger 31.12	434 475	153 594 055	419 099 403	573 127 933
Akkumulerte nedskrivninger 31.12	107 483	4 846 699	20 590 857	25 545 039
<b>Balanseført verdi pr. 31.12</b>	<b>544 368</b>	<b>111 490 563</b>	<b>263 651 357</b>	<b>375 686 288</b>
Årets avskrivning	44 360	27 152 962	48 650 607	75 847 929
Årets nedskrivninger	0	0	146 306	146 306
Forventet økonomisk levetid	10 år	10 år	5-20 år	



## I. K. Lykke Drift AS

## Noter til regnskapet for 2021

### Note 4 Datterselskaper

Selskap	Egenkapital siste år	Resultat siste år	Forretnings- kontor	Eier- og stemmeandel
Ask Dagligvare AS	335 141	(655 818)	Trondheim	100,0 %
Bunnpris & Gourmet Nyborg AS	1 048 102	108 699	Trondheim	100,0 %
Bunnpris & Gourmet Tyholt AS	306 540	1 599 122	Trondheim	96,7 %
Bunnpris Andenes AS	1 346 450	117 152	Andenes	100,0 %
Bunnpris Angelltrøa AS	397 341	580 915	Trondheim	51,0 %
Bunnpris Arendal AS	1 038 297	(3 272 392)	Trondheim	100,0 %
Bunnpris Bakkegata AS	657 132	937 203	Trondheim	51,0 %
Bunnpris Bakklundet AS	238 395	(18 898)	Trondheim	100,0 %
Bunnpris Brekstad AS	591 692	(277 495)	Ørland	100,0 %
Bunnpris Båsmoen AS	1 135 460	950 625	Mo i Rana	60,0 %
Bunnpris Drangedal AS	1 640 782	767 892	Drangedal	100,0 %
Bunnpris Elgeseter AS	100 000	2 102 844	Trondheim	100,0 %
Bunnpris Gjetlum AS	1 278 456	118 428	Trondheim	100,0 %
Bunnpris Grimstad AS	429 966	(758 797)	Grimstad	100,0 %
Bunnpris Guldbergaunet AS	465 497	(623 123)	Steinkjer	100,0 %
Bunnpris Havstad AS	309 917	1 128 178	Trondheim	100,0 %
Bunnpris Heimdal AS	(5 680 586)	335 685	Trondheim	50,0 %
Bunnpris Høllen AS	1 708 931	(28 055)	Søgne	100,0 %
Bunnpris Jakobsli AS	(483 171)	(46 259)	Trondheim	80,0 %
Bunnpris Klæbu AS	162 649	426 366	Klæbu	80,0 %
Bunnpris Leksvik AS	698 591	327 708	Indre Fosen	100,0 %
Bunnpris Lerkendal AS	104 482	(331 683)	Trondheim	92,0 %
Bunnpris Letūthen AS	668 372	328 818	Trondheim	70,0 %
Bunnpris Lykkegården AS	286 240	86 749	Trondheim	51,0 %
Bunnpris Moholt AS	102 000	614 178	Trondheim	100,0 %
Bunnpris Mysen AS	47 113	(1 189 575)	Eidsberg	100,0 %
Bunnpris Møre AS	106 865 017	29 698 282	Molde	100,0 %
Bunnpris Nedenes AS	726 700	(865 731)	Arendal	100,0 %
Bunnpris Nidarvoll AS	220 226	957 883	Trondheim	70,0 %
Bunnpris Orkanger AS	207 478	(436 518)	Orkanger	90,1 %
Bunnpris Ottestad AS	30 000	121 380	Ottestad	100,0 %
Bunnpris Prinsen AS	227 909	274 253	Trondheim	51,0 %
Bunnpris Romølsli AS	456 531	480 411	Trondheim	100,0 %
Bunnpris Rydningen AS	663 609	314 855	Trondheim	51,1 %
Bunnpris Sandmoen AS	95 399	(323 788)	Trondheim	100,0 %
Bunnpris Stubban AS	319 164	(455 862)	Trondheim	100,0 %
Bunnpris Tonstad AS	319 456	1 997 965	Trondheim	100,0 %
Bunnpris Uglå AS	(1 029 825)	(180 597)	Trondheim	80,0 %
Bunnpris Verdal AS	638 265	(843 860)	Verdal	100,0 %
Bunnpris Vikåsen AS	105 990	1 925 682	Trondheim	100,0 %
City Food AS	(3 116 208)	(2 285 649)	Oslo	100,0 %
Eirik K-Olsen AS	594 107	(1 442 297)	Lørenskog	100,0 %
Glassverket Dagligvare AS	505 325	(850 613)	Trondheim	100,0 %
Svåbekk Eiendom ANS	19 927 892	(29 186)	Trondheim	99,5 %

Investeringsregnskapsføres etter kostmetoden, se regnskapsprinsipper.

Det er i 2021 resultatført nedskrivning av investering i datterselskaper på tilsammen kr 27 328 960. Forutsetningen for nedskrivningene er at investeringene antas å ha varige verdifall på grunn av sviktende resultater over tid.



## I. K. Lykke Drift AS

## Noter til regnskapet for 2021

### Note 5 Tilknyttede selskaper

Selskap	Egenkapital siste år	Resultat siste år	Forretnings- kontor	Eier- og stemmeandel
Bunnpriis Ila AS	100 050	421 233	Trondheim	20 %
Bunnpriis Rosendal AS	431 131	-64 315	Trondheim	33 %
Butikkdrift Nygårdsgaten AS	-680 918	9 954	Bergen	40 %
Rias-Pakkeri AS	6 223 887	677 605	Trondheim	34 %
Grønheim Handel AS	489 672	-4 758	Mysen	50 %
Sagfjorden Handel AS	474 868	-19 562	Sjøvegan	25 %
Vestlia Dagligvare AS	-1 833 427	-229 139	Trondheim	40 %

Investeringene regnskapsføres etter kostmetoden, se regnskapsprinsipper.

### Note 6 Gjeld og fordringer

Gjeld som forfaller senere enn 5 år	2021	2020
Gjeld til kredittinstitusjoner	42 857 140	0
<b>Sum</b>	<b>42 857 140</b>	<b>0</b>

Fordringer som forfaller senere enn ett år	2021	2020
Lån til foretak i samme konsern	211 290 681	151 646 592
Lån til tilknyttede selskap og felles kontrollert virksomhet	0	0
Andre langsiktige fordringer	14 445 866	10 953 498
<b>Sum</b>	<b>225 736 547</b>	<b>162 600 090</b>

	2021	2020
Gjeld sikret ved pant	263 606 582	152 981 437
Bokført verdi av eiendeler stillet som sikkerhet for pantegjeld:		
Driftsløsøre	263 651 357	133 342 672
Pantsatte fordringer	35 922 054	35 785 908
Varelager	4 836 955	5 740 783
Aksjer	225 192 460	225 192 460

I tillegg er kundefordringer, driftstilbehør og varelager i konsernselskapet Kløverbakeriet AS pantsatt til fordel for I K Lykke Drift AS.

### Note 7 Varebeholdninger

	2021	2020
Lager av innkjøpte varer for videresalg	4 836 955	5 740 783
<b>Sum</b>	<b>4 836 955</b>	<b>5 740 783</b>

Lager av innkjøpte varer for videresalg er vurdert til kostpris. Det foreligger ikke ukurans i beholdningen.



## I. K. Lykke Drift AS

## Noter til regnskapet for 2021

### Note 8 Aksjekapital og aksjonærinformasjon

Aksjekapitalen på kr 90.000 består av 30.000 aksjer á kr 3.  
Alle aksjer har like rettigheter

Oversikt over de største aksjonærene 31.12.2020	Antall aksjer	Eierandel
I. K. Lykke AS	30 000	100 %
<b>Sum</b>	<b>30 000</b>	<b>100 %</b>

Konsernregnskap utarbeides av morselskapet I. K. Lykke AS orgnr. 814 055 922.

Konsernregnskap fås utlevert ved henvendelse hos I. K. Lykke AS, Munkegata 48, 7011 Trondheim.

### Note 9 Skatt

#### Beregning av utsatt skatt og endring i utsatt skatt

	2021	2020
<i>Oversikt over midlertidige forskjeller</i>		
<i>Positive midlertidige forskjeller</i>		
3 % av inntektsført avsatt utbytte	73 591	80 237
Balanseførte leieavtaler	20 871 606	16 992 008
Gevinst- og tapskonto	931 227	862 070
Sum positive midlertidige forskjeller	21 876 424	17 934 315
<i>Negative midlertidige forskjeller som er utlignet</i>		
Utestående fordringer	-9 226 050	-13 186 797
Andeler i ANS og KS	-1 684 456	-1 459 756
Andre forskjeller	-38 338 553	-44 775 441
Våre driftsmidler	-29 526 865	-47 808 933
Pensjonsforpliktelser	-597 472	0
Sum neg. midlertidige forskjeller som er utlignet	-79 373 396	-107 230 927
Forskjeller som ikke inngår i grunnlag for utsatt skatt	0	0
<b>Grunnlag for utsatt skatt/skattefordel i balansen</b>	<b>-57 496 972</b>	<b>-89 296 612</b>
<i>Utsatt skatt/skattefordel og endring i utsatt skatt</i>		
22 % utsatt skatt/skattefordel	-12 649 334	-19 645 254
Herav ikke balanseført	0	0
<b>Utsatt skatt/skattefordel i balansen</b>	<b>-12 649 334</b>	<b>-19 645 254</b>
	2021	2020
<i>Endring utsatt skatt i resultatregnskapet</i>		
Endring i utsatt skatt/skattefordel i følge balansen	6 995 923	-1 813 791
Endring i utsatt skatt/skattefordel pga fusjon datterselskap	69 000	2 239 129
<b>Endring utsatt skatt i resultatregnskapet</b>	<b>7 064 923</b>	<b>425 338</b>



## I. K. Lykke Drift AS

## Noter til regnskapet for 2021

### Betalbar skatt

Resultat for skattekostnad	149 724 157	157 549 739
Permanente forskjeller	26 691 921	29 688 978
Grunnlag for årets skattekostnad	176 416 078	187 238 717
Endring i rentefradrag til fremføring	0	-1 993 077
Endring i underskudd til fremføring	-929 744	0
Endring i midlertidige forskjeller	-32 042 662	-216 620
Grunnlag for betalbar skatt (i skattekostnaden)	143 443 672	185 029 020
Mottatt konsernbidrag	0	0
Avgitt konsernbidrag	-22 174 784	-29 391 155
<b>Skattepl. innt. (gr.lag betalbar skatt i balansen)</b>	<b>121 268 888</b>	<b>155 637 864</b>

### Betalbar skatt (i skattekostnaden)

22 % av grunnlag for betalbar skatt	31 557 608	40 706 384
For lite/for mye avsatt i fjor	0	0
<b>Betalbar skatt (i skattekostnaden)</b>	<b>31 557 608</b>	<b>40 706 384</b>

### Betalbar skatt i balansen

Betalbar skatt i skattekostnaden	31 557 608	40 706 384
Skatteeffekt av avgitt konsernbidrag	-4 878 452	-6 466 054
Skatteeffekt av mottatt konsernbidrag	0	0
<b>Betalbar skatt i balansen</b>	<b>26 679 155</b>	<b>34 240 328</b>

### Fordeling av skattekostnad på ordinært resultat

Betalbar skatt	31 557 608	40 706 384
Endring i utsatt skatt/skattefordel	7 064 923	425 338
<b>Sum skattekostnad på ordinært resultat</b>	<b>38 622 531</b>	<b>41 131 722</b>

## Note 10 Driftsinntekter

	2021	2020
<b>Fordeling på virksomhetsområder</b>		
Handel	223 514 148	220 959 137
Franchiseinntekter	260 939 758	253 024 616
Managementtjenester	42 166 270	42 832 534
Utleie av varige driftsmidler	38 734 338	38 309 883
Utleie av fast eiendom	54 486 787	59 472 478
<b>Sum</b>	<b>619 841 301</b>	<b>614 598 647</b>



I. K. Lykke Drift AS

Noter til regnskapet for 2021

## Note 11 Lønnskostnader, antall ansatte, godtgjørelser, lån til ansatte

Lønnskostnader	2021	2020
Lønninger	70 517 819	66 222 490
Arbeidsgiveravgift	10 169 922	9 769 717
Pensjonskostnader	1 855 452	1 810 752
Andre ytelser	3 988 873	3 059 610
<b>Sum</b>	<b>86 532 066</b>	<b>80 862 569</b>

Gjennomsnittlig antall årsverk i regnskapsåret var 68 i selskapet.

Ytelser til ledende personer	Daglig leder	Andre ledende personer	Styret
Lønn	4 739 969	0	3 950 347
Pensjonsutgifter	94 799	0	79 007
Annen godtgjørelse	41 269	0	34 258

Styreleder og et styremedlem mottar lønn fra selskapet.

Det er ikke gitt lån/sikkerhetsstillelse til daglig leder, styreformann eller andre nærstående parter.

Revisor	2021	2020
Lovpålagt revisjon, inkl. teknisk bistand årsregnskap/konsernregnskap	379 000	372 000
Andre attestasjonstjenester	0	0
Skatterådgivning, inkl. teknisk bistand ligningspapirer	30 000	74 746
Teknisk bistand perioderegnskap	50 000	80 000
Andre tjenester utenfor revisjonen	52 392	57 565

I tillegg er det kostnadsført kr. 228 722 til revisor ifm revisjon av de innfusjonerte selskapene. Se note 18 for selskapsoversikt.

Kostnadsførte revisjonshonorarer er eksklusive merverdiavgift.

## Note 12 Bankinnskudd

Kontanter mv	2021	2020
Bundne bankinnskudd	0	0

Selskapet har fra og med 2014 stillt bankgaranti for skattetrekksmidler.

Selskapet er eier av konsernkontoordning i Sparebank 1 SMN og Nordea som omfatter mange av butikkene som er datterselskaper, samt morselskapet I K Lykke AS og søsterselskapet Kløverbakeriet AS. I regnskapet til I K Lykke Drift AS er total trekk eller innestående på kassekreditten for alle deltagende selskap vist som gjeld til kredittinstitusjon eller bankinnskudd. Trekk og innskudd i datterselskapene er vist som kortsiktig konsernførdring og kortsiktig konserngjeld i I K Lykke Drift AS.



## I. K. Lykke Drift AS

## Noter til regnskapet for 2021

### Note 13 Transaksjoner med nærstående parter

Ytelser til ledende ansatte er omtalt i note 11.

Selskapets transaksjoner med nærstående parter:	2021	2020
a) Salg av varer og tjenester		
Salg av varer:		
- Tilknyttede selskaper	0	0
Salg av tjenester:		
- Datterselskaper	106 557 799	104 421 215
- Tilknyttede selskaper	5 221 912	2 315 013
- Foretak kontrollert av ledende ansatt/aksjonær	15 000	12 500
Renteinntekter		
- Datterselskaper	2 196 808	3 141 787
b) Kjøp av varer og tjenester		
Kjøp av varer:		
- Foretak kontrollert av ledende ansatt/aksjonær	8 589 000	0
Kjøp av tjenester:		
- Foretak kontrollert av ledende ansatt/aksjonær	0	0
Rentekostnader		
- Datterselskaper	286 588	19 314

### Note 14 Annen kortsiktig gjeld

I årsregnskapet for 2021 er det innarbeidet en avsetning på kr 13 838 553 for forpliktelser overfor huseiere i forbindelse med avslutning av leiekontrakter. I tillegg er det innarbeidet en generell avsetning på kr 24 500 000 for kostnader forbundet med delkrederansvar.

### Note 15 Mellomværende med tilknyttede selskaper

Fordringer	2021	2020
Kundefordringer	599 306	338 312
Andre kortsiktige fordringer	84 240	195 800
Andre langsiktige fordringer	0	0
<b>Sum</b>	<b>683 546</b>	<b>534 112</b>
<b>Gjeld</b>		
Leverandørgjeld	700	0
Annen kortsiktig gjeld	628 838	556 533
Annen langsiktig gjeld	6 000	0
<b>Sum</b>	<b>635 538</b>	<b>556 533</b>

### Note 16 Leasingforpliktelser

	Nominell verdi	Nåverdi
Estimerte leiebetaling som forfaller i løpet av et år	32 113 543	30 459 908
Estimerte leiebetaling som forfaller i løpet av to til fem år	65 531 223	59 206 249
Estimerte leiebetaling som forfaller om mer enn fem år	1 093 839	952 800
<b>Sum</b>	<b>98 738 605</b>	<b>90 618 957</b>

Leasingforpliktelsen er fort med kr 90 618 957 mot regnskapslinjen øvrig langsiktig gjeld.



I. K. Lykke Drift AS

Noter til regnskapet for 2021

## Note 17 Forpliktelser og tvister

I. K. Lykke Drift AS har en avtale med leverandørene Asko Norge AS og Matmegleren AS om delkrederansvar. Delkrederansvaret består i at I. K. Lykke Drift AS overtar varegjelden fra de butikkene som ikke kan gjøre opp gjelden sin.

## Note 18 Fusjon

I. K. Lykke Drift AS har i 2021 innfusjonert følgende selskap

Selskap	Kontinuitetsstype
Bunnpriis Brønnøysund AS	Selskapskontinuitet
Bunnpriis Dælengt AS	Selskapskontinuitet
Bunnpriis Etne AS	Selskapskontinuitet
Bunnpriis Fredrikstad Brygge AS	Selskapskontinuitet
Bunnpriis Iladalen AS	Selskapskontinuitet
Bunnpriis Kopervik AS	Selskapskontinuitet
Bunnpriis Melhus AS	Selskapskontinuitet
Bunnpriis Mo AS	Selskapskontinuitet
Bunnpriis Skårer AS	Selskapskontinuitet
Bunnpriis Sletten AS	Selskapskontinuitet
Bunnpriis Storo AS	Selskapskontinuitet
Bunnpriis Søgne AS	Selskapskontinuitet
Bunnpriis Sorlia AS	Selskapskontinuitet
Bunnpriis Torp AS	Selskapskontinuitet
Møllergate Dagligvarer AS	Selskapskontinuitet



## Styreberetning for I. K. Lykke Drift AS 2021

### Virksomhetens art

I. K. Lykke Drift AS er et selskap med hovedkontor i Trondheim og er driftsselskapet bak Bunnpriskjeden som driver dagligvareforretninger i Norge. Kjededriften består av både egneide butikker og franchisedrift.

### Rettvisende bilde over utvikling og resultat

Selskapets driftsinntekter i 2021 er kr. 619.841.301 (614.598.647 i 2020).

Selskapets resultat etter skatt i 2021 er kr. 111.101.626 (116.418.017 i 2020).

Selskapets likviditet og egenkapital er meget tilfredsstillende.

Selskapsregnskapet til I. K. Lykke Drift AS er avlagt etter regnskapsloven og god regnskapsskikk. Styret mener at årsregnskapet gir et rettvisende bilde av selskapets eiendeler og gjeld, finansielle stilling og resultat.

### Arbeidsmiljø, likestilling og diskriminering

Selskapets sykefravær var på 2,2 %. Det iverksettes løpende tiltak innen HMS for å forbedre selskapets arbeidsmiljø. Samarbeidet med de ansattes organisasjoner går bra og arbeidsmiljøet anses som godt.

Det har i 2021 ikke vært arbeidsulykker eller skader.

Den 31.12 arbeidet det 48 menn og 40 kvinner i virksomheten. Dette gir en kvinneandel på 45 % av de ansatte i selskapet.

Vi får fortløpende flere kvinner inn i ledelsen. Lønnen er den samme for likt arbeid i hele konsernet. Omfanget av overtid er likt for kvinner og menn.

Selskapet aksepterer ingen form for diskriminering knyttet til noe forhold.

### Ytre miljø

Selskapet forurenser ikke det ytre miljø.

### Annet

Det er tegnet ansvarsforsikring for styret og daglig leder i forsikringsselskapet Zurich



## Viktige hendelser i 2021

I 2021 var samfunnet i likhet med 2020 påvirket av Koronapandemien. Dette har medført store økonomiske konsekvenser for samfunnet. For I.K. Lykke AS og Bunnpriskjeden har dette medført en omsetningsvekst i butikkene, da bortfall av taxfreehandel, handel over grensen og fravær av utenlandsferier har økt det innenlandske forbruket betydelig. Dog har den positive effekten i 2021 vært svakere enn i 2020.

Selskapet har løst utfordringen med Covid-19 meget bra, betydelige tiltak er iverksatt for å sikre ansatte og kunder.

Styret vurderer at selskapet meget godt rustet for å møte fremtiden.

## Fortsatt drift


Årsoppgjøret er avlagt under forutsetning om fortsatt drift. Selskapets finansielle stilling er tilfredsstillende. Likviditetssituasjonen 31.12 og p.t. er meget tilfredsstillende. Selskapets evne til egenfinansiering av investeringer er tilfredsstillende.


## Disponering av resultat

Styret foreslår følgende disponering av årsresultatet for 2021 for selskapet:

Årets resultat	111.101.626
Avsatt til annen egenkapital	111.101.626

Trondheim, 29.04.2022

  
Christian Lykke  
(styreleder)

  
Kjell Englekk  
(daglig leder)











# 100\_I K Drift Lykke AS\_regnskap 2021 til utsendelse

Endelig revisjonsrapport

2022-04-29

Opprettet:	2022-04-29
Av:	MARIT KOPSTAD (MARIT.KOPSTAD@BUNNPRIS.NO)
Status:	Signert
Transaksjons-ID:	CBJCHBCAABAAvO40NU6N8sGN9Pv6DiJfrESmQOHTVPx

## "100\_I K Drift Lykke AS\_regnskap 2021 til utsendelse"-historikk

-  Dokument opprettet av MARIT KOPSTAD (MARIT.KOPSTAD@BUNNPRIS.NO)  
2022-04-29 - 07:12:33 GMT- IP-adresse: 89.248.8.30
-  Dokument sendt via e-post til Christian Lykke (christian.lykke@bunnpris.no) for signering  
2022-04-29 - 07:13:21 GMT
-  Dokument sendt via e-post til Kjell Engløkk (kjell.engløkk@bunnpris.no) for signering  
2022-04-29 - 07:13:21 GMT
-  E-postmelding vist av Kjell Engløkk (kjell.engløkk@bunnpris.no)  
2022-04-29 - 07:14:28 GMT- IP-adresse: 89.248.8.30
-  Dokument e-signert av Kjell Engløkk (kjell.engløkk@bunnpris.no)  
Signaturdato: 2022-04-29 - 07:16:07 GMT - Tidskilde: server- IP-adresse: 89.248.8.30
-  E-postmelding vist av Christian Lykke (christian.lykke@bunnpris.no)  
2022-04-29 - 07:20:00 GMT- IP-adresse: 89.248.8.30
-  Dokument e-signert av Christian Lykke (christian.lykke@bunnpris.no)  
Signaturdato: 2022-04-29 - 07:20:16 GMT - Tidskilde: server- IP-adresse: 89.248.8.30
-  Avtale fullført.  
2022-04-29 - 07:20:16 GMT





Til generalforsamlingen i I K Lykke Drift AS

## Uavhengig revisors beretning

### Konklusjon

Vi har revidert I K Lykke Drift AS' årsregnskap som består av balanse per 31. desember 2021, resultatregnskap og kontantstrømpoppstilling for regnskapsåret avsluttet per denne datoen og noter til årsregnskapet, herunder et sammendrag av viktige regnskapsprinsipper.

Etter vår mening

- oppfyller årsregnskapet gjeldende lovkrav, og
- gir årsregnskapet et rettviseende bilde av selskapets finansielle stilling per 31. desember 2021, og av dets resultater og kontantstrømmer for regnskapsåret avsluttet per denne datoen i samsvar med regnskapslovens regler og god regnskapsskikk i Norge.

### Grunnlag for konklusjonen

Vi har gjennomført revisjonen i samsvar med de internasjonale revisjonsstandardene International Standards on Auditing (ISA-ene). Våre oppgaver og plikter i henhold til disse standardene er beskrevet nedenfor under *Revisors oppgaver og plikter ved revisjonen av årsregnskapet*. Vi er uavhengige av selskapet slik det kreves i lov, forskrift og International Code of Ethics for Professional Accountants (inkludert internasjonale uavhengighetsstandarder) utstedt av the International Ethics Standards Board for Accountants (IESBA-reglene), og vi har overholdt våre øvrige etiske forpliktelser i samsvar med disse kravene. Innhentet revisjonsbevis er etter vår vurdering tilstrekkelig og hensiktsmessig som grunnlag for vår konklusjon.

### Øvrig informasjon

Styret og daglig leder (ledelsen) er ansvarlige for informasjonen i årsberetningen. Øvrig informasjon omfatter informasjon i årsrapporten bortsett fra årsregnskapet og den tilhørende revisjonsberetningen. Vår konklusjon om årsregnskapet ovenfor dekker ikke informasjonen i årsberetningen.

I forbindelse med revisjonen av årsregnskapet er det vår oppgave å lese årsberetningen. Formålet er å vurdere hvorvidt det foreligger vesentlig inkonsistens mellom årsberetningen og årsregnskapet og den kunnskap vi har opparbeidet oss under revisjonen av årsregnskapet, eller hvorvidt informasjon i årsberetningen ellers fremstår som vesentlig feil. Vi har plikt til å rapportere dersom årsberetningen fremstår som vesentlig feil. Vi har ingenting å rapportere i så henseende.

Basert på kunnskapen vi har opparbeidet oss i revisjonen, mener vi at årsberetningen

- er konsistent med årsregnskapet og
- inneholder de opplysninger som skal gis i henhold til gjeldende lovkrav.

PricewaterhouseCoopers AS, Brattørkaia 17B, Postboks 6365 Torgard, NO-7492 Trondheim  
T: 02316, org. no.: 987 009 713 MVA, www.pwc.no  
Statsautoriserte revisorer, medlemmer av Den norske Revisorforening og autorisert regnskapsførererselskap



Uavhengig revisors beretning - I K Lykke Drift AS



---

## *Ledelsens ansvar for årsregnskapet*

Ledelsen er ansvarlig for å utarbeide årsregnskapet og for at det gir et rettviseende bilde i samsvar med regnskapslovens regler og god regnskapsskikk i Norge. Ledelsen er også ansvarlig for slik internkontroll som den finner nødvendig for å kunne utarbeide et årsregnskap som ikke inneholder vesentlig feilinformasjon, verken som følge av misligheter eller utilsiktede feil.

Ved utarbeidelsen av årsregnskapet må ledelsen ta standpunkt til selskapets evne til fortsatt drift og opplyse om forhold av betydning for fortsatt drift. Forutsetningen om fortsatt drift skal legges til grunn for årsregnskapet så lenge det ikke er sannsynlig at virksomheten vil bli avvirket.

---

## *Revisors oppgaver og plikter ved revisjonen av årsregnskapet*

Vårt mål er å oppnå betryggende sikkerhet for at årsregnskapet som helhet ikke inneholder vesentlig feilinformasjon, verken som følge av misligheter eller utilsiktede feil, og å avgi en revisjonsberetning som inneholder vår konklusjon. Betryggende sikkerhet er en høy grad av sikkerhet, men ingen garanti for at en revisjon utført i samsvar med ISA-ene, alltid vil avdekke vesentlig feilinformasjon som eksisterer. Feilinformasjon kan oppstå som følge av misligheter eller utilsiktede feil. Feilinformasjon blir vurdert som vesentlig dersom den enkeltvis eller samlet med rimelighet kan forventes å påvirke økonomiske beslutninger som brukerne foretar basert på årsregnskapet.

For videre beskrivelse av revisors oppgaver og plikter vises det til:  
<https://revisorforeningen.no/revisjonsberetninger>

Trondheim, 29. april 2022  
**PricewaterhouseCoopers AS**

Ronny Lysmen  
Statsautorisert revisor  
(elektronisk signert)

(2)



 Securely signed with Brevio

Revisjonsberetning

**Signers:**

<b>Name</b>	<b>Method</b>	<b>Date</b>
Lysmen, Ronny	BANKID_MOBILE	2022-04-29 10:29

**This document package contains:**

- Closing page (this page)
- The original document(s)
- The electronic signatures. These are not visible in the document, but are electronically integrated.



This file is sealed with a digital signature.  
The seal is a guarantee for the authenticity  
of the document.