



ÅRSREGNSKAPET FOR REGNSKAPSÅRET 2025 - GENERELL INFORMASJON

Enheten

Organisasjonsnummer: 991 843 051
Organisasjonsform: Aksjeselskap
Foretaksnavn: TAIGA FUND PARTNERS AS
Forretningsadresse: Dronning Mauds gate 3
0250 OSLO

Regnskapsår

Årsregnskapets periode: 01.01.2025 - 31.12.2025

Konsern

Mørselskap i konsern: Ja
Konsernregnskap lagt ved: Ja

Regnskapsregler

Regler for små foretak benyttet: Nei
Benyttet ved utarbeidelsen av årsregnskapet til selskapet: Regnskapslovens alminnelige regler
Benyttet ved utarbeidelsen av årsregnskapet til konsernet: Regnskapslovens alminnelige regler

Årsregnskapet fastsatt av kompetent organ

Bekreftet av representant for selskapet: Ola Peder Wessel-Aas
Dato for fastsettelse av årsregnskapet: 11.02.2026

Grunnlag for avgivelse

År 2025: Årsregnskapet er elektronisk innlevert
År 2024: Tall er hentet fra elektronisk innlevert årsregnskap fra 2025

Det er ikke krav til at årsregnskapet m.v. som sendes til Regnskapsregisteret er undertegnet. Kontrollen på at dette er utført ligger hos revisor/enhetens øverste organ. Sikkerheten ivaretas ved at innsender har rolle/rettighet for innsending av årsregnskapet via Altinn, og ved at det bekreftes at årsregnskapet er fastsatt av kompetent organ.

Brønnøysundregistrene, 19.02.2026



Resultatregnskap

Beløp i: NOK	Note	2025	2024
RESULTATREGNSKAP			
Kostnader			
Annen driftskostnad	1	56 200	51 200
Sum kostnader		56 200	51 200
Driftsresultat		-56 200	-51 200
Finansinntekter og finanskostnader			
Inntekt på investering i datterselskap	2	31 250 000	8 125 000
Annen renteinntekt		21 272	1 821
Sum finansinntekter		31 271 272	8 126 821
Annen rentekostnad			544
Sum finanskostnader			544
Netto finans		31 271 272	8 126 277
Resultat før skattekostnad		31 215 072	8 075 077
Skattekostnad på resultat	3	198 534	42 761
Årsresultat		31 016 538	8 032 316
Årsresultat etter minoritetsinteresser		31 016 538	8 032 316
Totalresultat		31 016 538	8 032 316
Overføringer og disponeringer			
Ordinært utbytte		31 000 000	8 125 000
Avsatt til annen egenkapital		16 538	
Overført fra annen egenkapital			-92 684
Sum overføringer og disponeringer	4	31 016 538	8 032 316



Balanse

Beløp i: NOK	Note	2025	2024
BALANSE - EIENDELER			
Anleggsmidler			
Immaterielle eiendeler			
Utsatt skattefordel	3		
Finansielle anleggsmidler			
Investering i datterselskap	2	687 500	687 500
Investering i annet foretak i samme konsern	2		
Sum finansielle anleggsmidler		687 500	687 500
Sum anleggsmidler		687 500	687 500
Omløpsmidler			
Varer			
Fordringer			
Andre kortsiktige fordringer		31 250 000	8 125 000
Sum fordringer		31 250 000	8 125 000
Investeringer			
Aksjer og andeler i foretak i samme konsern	2		
Bankinnskudd, kontanter og lignende			
Bankinnskudd, kontanter o.l.		679 779	752 106
Sum bankinnskudd, kontanter og lignende		679 779	752 106
Sum omløpsmidler		31 929 779	8 877 106
SUM EIENDELER		32 617 279	9 564 606
BALANSE - EGENKAPITAL OG GJELD			
Egenkapital			
Innskutt egenkapital			
Aksjekapital	5	1 000 000	1 000 000



Balanse

Beløp i: NOK	Note	2025	2024
Beholdning av egne aksjer	5		
Overkurs		190 000	190 000
Sum innskutt egenkapital		1 190 000	1 190 000
Opptjent egenkapital			
Annen egenkapital		175 120	158 582
Sum opptjent egenkapital		175 120	158 582
Sum egenkapital	4	1 365 120	1 348 582
Gjeld			
Langsiktig gjeld			
Utsatt skatt	3	206 250	53 625
Sum avsetninger for forpliktelser		206 250	53 625
Annen langsiktig gjeld			
Sum langsiktig gjeld		206 250	53 625
Kortsiktig gjeld			
Betalbar skatt	3	45 909	37 399
Utbytte	4	31 000 000	8 125 000
Sum kortsiktig gjeld		31 045 909	8 162 399
Sum gjeld		31 252 159	8 216 024
SUM EGENKAPITAL OG GJELD		32 617 279	9 564 606



Konsernets resultatregnskap

Beløp i: NOK	Note	2025	2024
RESULTATREGNSKAP			
Inntekter			
Annen driftsinntekt	1, 2	98 747 957	36 965 304
Sum inntekter		98 747 957	36 965 304
Kostnader			
Lønnskostnad	3	25 180 840	13 397 998
Avskrivning av driftsmidler og immaterielle eiendeler	4	5 168	97 341
Annen driftskostnad	3	6 857 863	6 822 860
Sum kostnader		32 043 871	20 318 199
Driftsresultat		66 704 086	16 647 105
Finansinntekter og finanskostnader			
Annen renteinntekt		773 917	629 947
Annen finansinntekt		16 787	124 293
Sum finansinntekter		790 704	754 240
Annen rentekostnad		8 360	6 049
Annen finanskostnad		5 186	6 325
Sum finanskostnader		13 546	12 374
Netto finans		777 157	741 865
Resultat før skattekostnad		67 481 243	17 388 971
Skattekostnad på ordinært resultat	5	17 166 751	4 450 432
Årsresultat		50 314 492	12 938 539
Årsresultat etter minoritetsinteresser		50 314 492	12 938 539
Totalresultat		50 314 492	12 938 539
Overføringer og disponeringer			
Ordinært utbytte		49 750 000	11 375 000
Tilleggsutbytte			1 625 000



Konsernets resultatregnskap

Beløp i: NOK	Note	2025	2024
Overført til/fra minoritet		205 483	11 708
Overført til/fra annen egenkapital		359 009	-73 170
Sum overføringer og disponeringer	6	50 314 492	12 938 539



Konsernets balanse

Beløp i: NOK	Note	2025	2024
BALANSE - EIENDELER			
Anleggsmidler			
Immaterielle eiendeler			
Utsatt skattefordel	5		
Varige driftsmidler			
Driftsløsøre, inventar o.a. utstyr	4	82 330	87 498
Sum varige driftsmidler		82 330	87 498
Sum anleggsmidler		82 330	87 498
Omløpsmidler			
Varer			
Fordringer			
Kundefordringer	7	73 679 187	15 528 914
Andre kortsiktige fordringer	7	417 196	43 951
Sum fordringer		74 096 383	15 572 865
Investeringer			
Andre finansielle instrumenter	8	130 698	130 698
Sum investeringer		130 698	130 698
Bankinnskudd, kontanter og lignende			
Bankinnskudd, kontanter o.l.	9	24 547 013	18 272 948
Sum bankinnskudd, kontanter og lignende		24 547 013	18 272 948
Sum omløpsmidler		98 774 093	33 976 511
SUM EIENDELER		98 856 423	34 064 010

BALANSE - EGENKAPITAL OG GJELD

Egenkapital

Innskutt egenkapital



Konsernets balanse

Beløp i: NOK	Note	2025	2024
Aksjekapital	6, 10	1 000 000	1 000 000
Overkurs	6	190 000	190 000
Sum innskutt egenkapital		1 190 000	1 190 000
Opptjent egenkapital			
Annen egenkapital	6	7 339 065	6 980 057
Minoritetsinteresser	6	4 710 868	4 505 385
Sum opptjent egenkapital		12 049 933	11 485 442
Sum egenkapital		13 239 934	12 675 442
Gjeld			
Langsiktig gjeld			
Utsatt skatt	5	194 373	37 951
Sum avsetninger for forpliktelser		194 373	37 951
Annen langsiktig gjeld			
Sum langsiktig gjeld		194 373	37 951
Kortsiktig gjeld			
Leverandørgjeld	7	347 083	184 516
Betalbar skatt	5, 7	17 010 328	4 311 792
Skyldig offentlige avgifter	7	618 912	1 309 578
Utbytte	6, 7	49 750 000	11 375 000
Annen kortsiktig gjeld	7	17 695 793	4 169 732
Sum kortsiktig gjeld		85 422 116	21 350 617
Sum gjeld		85 616 489	21 388 568
SUM EGENKAPITAL OG GJELD		98 856 423	34 064 010



DocuSign Envelope ID: 4AB0C0DB-416F-418A-846B-297D5C2FC0DA

Årsregnskap 2025 Taiga Fund Partners AS

Årsberetning
Resultat
Balanse
Noter
Kontantstrømoppstilling
Uavhengig revisors beretning

Org.nr.: 991 843 051



DocuSign Envelope ID: 4AB0C0DB-416F-418A-846B-297D5C2FC0DA

Årsberetning 2025

Taiga Fund Partners AS

Generelt om virksomheten

Taiga Fund Partners AS's virksomhet er å eie aksjer og andeler i selskaper hvis hovedvirksomhet er å yte tjenester relatert til kapitalforvaltning og/eller investeringsrådgivning, samt aktiviteter i naturlig sammenheng med dette. Selskapet ble stiftet 22. oktober 2007 og holder til i Oslo.

Årsresultat

Resultatet for 2025 er et overskudd på NOK 31.016.538,-. For konsernet er resultatet for 2025 et overskudd på NOK 50.314.492,-. Soliditeten og likviditeten er god. Selskapet driver ikke forskning- og utviklingsaktiviteter og har således heller ikke resultatført kostnader til slik aktivitet.

Grunnlaget for fortsatt drift

Etter styrets oppfatning er forutsetningene for fortsatt drift tilstede, og årsregnskapet og konsernregnskapet er avlagt under denne forutsetning.

Selskapets egenkapital

Styret mener at Selskapet har en forsvarlig egenkapital tatt i betraktning virksomhetens risiko og omfang. Selskapet tilfredsstiller de egenkapitalkrav som er pålagt av myndighetene for dets virksomhet.

Arbeidsmiljøet og likestilling i selskapet.

Selskapet har ingen ansatte. Etter styrets oppfatning er arbeidsmiljøet i konsernet godt. Det ble i 2025 registrert lite sykefravær. Det forekom hverken skader eller ulykker.

Konsernet har per dags dato fem ansatte, hvorav en kvinne. Konsernets styrer har ingen kvinnelige medlemmer.

Forsikring

Det er ikke tegnet forsikring for styrets medlemmer og daglig leder.

Forhold ved virksomheten som kan påvirke det ytre miljø

Styret kjenner ikke til opplysninger om forhold ved virksomheten, herunder dens innsatsfaktorer og produkter, som kan medføre en betydelig påvirkning av det ytre miljø.

Selskapets årsregnskap

Styret mener årsregnskapet med noter gir et rettviseende bilde av Selskapets finansielle stilling og resultat for regnskapsåret 2025. Det er ikke inntruffet forhold etter årsskiftet som er av vesentlig betydning for å kunne bedømme Selskapets resultat og stilling for 2025.

Disponering av årets resultat

Årsregnskapet viser et overskudd etter skatt på NOK 31.016.538,- og for konsernet NOK 50.314.492,-.

Selskapets egenkapital pr 31.12.2025 var på NOK 1.365.120,- (etter avsetning til utbytte) og for konsernet NOK 13.239.934,-.

Årets resultat foreslås disponert som følger:

NOK 31.000.000,- til utbytte

NOK 16.538,- overført til annen egenkapital.




DocuSign Envelope ID: 4AB0C0DB-416F-418A-846B-297D5C2FC0DA


Utsikter


Selskapets eneste investering i Taiga Fund Management AS utviklet seg tilfredsstillende isolert sett i 2025. Som følge av historisk god avkastning i fondet TFM forvalter, og en stabil forvaltningskapital, vurderer styret Selskapets økonomiske utsikter som trygge.

Oslo, 11.02.2026

Styret i Taiga Fund Partners AS

Signed by:

F185D9ABE24D478...
Ola Peder Wessel-Aas
styreleder

Signed by:

4050DAD0AA5F4B2...
Hans Furuholmen
styremedlem

Signed by:

1390AFF0E84E47E...
Thor Johan Furuholmen
styremedlem



DocuSign Envelope ID: 4AB0C0DB-416F-418A-846B-297D5C2FC0DA

Resultatregnskap			
Taiga Fund Partners AS			
Driftsinntekter og driftskostnader	Note	2025	2024
Annen driftskostnad	1	56 200	51 200
Sum driftskostnader		56 200	51 200
Driftsresultat		-56 200	-51 200
Finansinntekter og finanskostnader			
Inntekt på investering i datterselskap	2	31 250 000	8 125 000
Annen renteinntekt		21 272	1 821
Annen rentekostnad		0	544
Resultat av finansposter		31 271 272	8 126 277
Resultat før skattekostnad		31 215 072	8 075 077
Skattekostnad på resultat	3	198 534	42 761
Resultat		31 016 538	8 032 316
Årsresultat		31 016 538	8 032 316
Overføringer			
Avsatt til utbytte		31 000 000	8 125 000
Avsatt til annen egenkapital		16 538	0
Overført fra annen egenkapital		0	92 684
Sum overføringer	4	31 016 538	8 032 316

Taiga Fund Partners AS

Side 4



DocuSign Envelope ID: 4AB0C0DB-416F-418A-846B-297D5C2FC0DA

Balanse			
Taiga Fund Partners AS			
Eiendeler	Note	2025	2024
Anleggsmidler			
Finansielle anleggsmidler			
Investeringer i datterselskap	2	687 500	687 500
Sum finansielle anleggsmidler		687 500	687 500
Sum anleggsmidler		687 500	687 500
Omløpsmidler			
Fordringer			
Andre kortsiktige fordringer		31 250 000	8 125 000
Sum fordringer		31 250 000	8 125 000
Bankinnskudd, kontanter o.l.		679 779	752 106
Sum omløpsmidler		31 929 779	8 877 106
Sum eiendeler		32 617 279	9 564 606

Taiga Fund Partners AS




Side 5



DocuSign Envelope ID: 4AB0C0DB-416F-418A-846B-297D5C2FC0DA

Balanse			
Taiga Fund Partners AS			
	Note	2025	2024
Egenkapital og gjeld			
Innskutt egenkapital			
Aksjekapital	5	1 000 000	1 000 000
Overkurs		190 000	190 000
Sum innskutt egenkapital		1 190 000	1 190 000
Opptjent egenkapital			
Annen egenkapital		175 120	158 582
Sum opptjent egenkapital		175 120	158 582
Sum egenkapital	4	1 365 120	1 348 582
Gjeld			
Utsatt skatt	3	206 250	53 625
Sum avsetning for forpliktelser		206 250	53 625
Kortsiktig gjeld			
Betalbar skatt	3	45 909	37 399
Utbytte	4	31 000 000	8 125 000
Sum kortsiktig gjeld		31 045 909	8 162 399
Sum gjeld		31 252 159	8 216 024
Sum egenkapital og gjeld		32 617 279	9 564 606

Oslo, 11.02.2026
Styret i Taiga Fund Partners AS

 Signed by: 416500A9E24B478 Ola Peder Wessel-Aas styreleder	 Signed by: 40560AD6A9F4B2 Hans Furuholmen styremedlem	 Signed by: 4390A1F0E64E47E Thor Johan Furuholmen styremedlem
--	---	--

Taiga Fund Partners AS **Side 6**



DocuSign Envelope ID: 4AB0C0DB-416F-418A-846B-297D5C2FC0DA

Kontantstrømoppstilling			
Taiga Fund Partners AS			
	Note	2025	2024
Kontantstrømmer fra operasjonelle aktiviteter			
		31 215 072	8 075 077
-	Resultat før skattekostnad		
-	Periodens betalte skatt	-37 399	-45 169
+/-	Endring i andre tidsavgrensingsposter	-23 125 000	-812 500
=	Netto kontantstrøm fra operasjonelle aktiviteter	8 052 673	7 217 408
Kontantstrømmer fra investeringsaktiviteter			
=	Netto kontantstrøm fra investeringsaktiviteter	0	0
Kontantstrømmer fra finansieringsaktiviteter			
-	Utbetalinger av utbytte	8 125 000	7 000 000
=	Netto kontantstrøm fra finansieringsaktiviteter	-8 125 000	-7 000 000
=	Netto endring i kontanter og kontantekvivalenter	-72 327	217 408
+	Beh. av kont. og kontantekvivalenter ved per. begynnelse	752 106	534 698
=	Beh. av kont. og kontantekvivalenter ved per. slutt	679 779	752 106

Taiga Fund Partners AS

Side 7



DocuSign Envelope ID: 4AB0C0DB-416F-418A-846B-297D5C2FC0DA

Regnskapsprinsipper

Årsregnskapet er satt opp i samsvar med regnskapsloven og NRS 8 - God regnskapsskikk for små foretak.

Skatt

Skattekostnaden i resultatregnskapet omfatter både periodens betalbare skatt og endring i utsatt skatt. Utsatt skatt er beregnet med 22 % på grunnlag av de midlertidige forskjeller som eksisterer mellom regnskapsmessige og skattemessige verdier, samt ligningsmessig underskudd til fremføring ved utgangen av regnskapsåret. Skatteøkende og skattereduserende midlertidige forskjeller som reverserer eller kan reverseres i samme periode er utlignet og nettoført.

Klassifisering og vurdering av omløpsmidler

Omløpsmidler og kortsiktig gjeld omfatter normalt poster som forfaller til betaling innen ett år etter balansedagen, samt poster som knytter seg til varekretsløpet. Omløpsmidler vurderes til laveste verdi av anskaffelseskost og virkelig verdi.

Aksjer i datterselskap

Datterselskap vurderes etter kostmetoden i selskapsregnskapet. Investeringen er vurdert til anskaffelseskost for aksjene med mindre nedskrivning har vært nødvendig. Det er foretatt nedskrivning til virkelig verdi når verdifall skyldes årsaker som ikke kan forventes å være forbigående og det må anses nødvendig etter god regnskapsskikk. Nedskrivninger er reversert når grunnlaget for nedskrivning ikke lenger er til stede.

Utbytte, konsernbidrag og andre utdelinger fra datterselskap er inntektsført samme år som det er avsatt i givers regnskap.

Fordringer

Kundefordringer og andre fordringer oppføres til pålydende etter fradrag for avsetning til forventet tap. Avsetning til tap gjøres på grunnlag av en individuell vurdering av de enkelte fordringene.

Note 1 Ytelser og lån til ledende personer, revisor, antall ansatte

Det har ikke vært utbetalt styrehonorar eller annen godtgjørelse i 2025. Ingen tillitsvalgte har opsjoner eller andre rettigheter til å kjøpe aksjer i selskapet. Styreleder har ikke rettigheter til å kjøpe aksjer i selskapet.

Det er ikke gitt lån eller sikkerhetsstillelser til medlemmer av styret og ledelsen.

Selskapets revisor har mottatt kr 55 000,- inkl. mva i honorar, hvorav kr 22 500 gjelder lovbestemt revisjon og resten annen bistand.

Selskapet har ingen ansatte og er således ikke pliktig til å ha obligatorisk tjenestepensjon.

Note 2 Datterselskap, TS og FKV

	Kontor- kommune	Eier/stemme- andel	Andel egenkapital	Andel resultat
DS/FKV/TS				
Taiga Fund Management AS	Oslo	62,50%	7 508 975	8 144 514



DocuSign Envelope ID: 4AB0C0DB-416F-418A-846B-297D5C2FC0DA

Det er i 2025 inntektsført utbytte kr. 31 250 000 fra Taiga Fund Management AS.

Selskapet er iht. forskrift om årsregnskap for verdipapirfond mv. pliktig til å utarbeide konsernregnskap.

Note 3 Skatt

Årets skattekostnad	2025	2024
Resultatført skatt på ordinært resultat:		
Betalbar skatt	45 909	37 399
Endring i utsatt skatt	152 625	5 362
Skattekostnad ordinært resultat	198 534	42 761
Skattepliktig inntekt:		
Resultat før skatt	31 215 072	8 075 077
Permanente forskjeller	-31 006 394	-7 905 081
Skattepliktig inntekt	208 678	169 996
Betalbar skatt i balansen:		
Betalbar skatt på årets resultat	45 909	37 399
Sum betalbar skatt i balansen	45 909	37 399

Skatteeffekten av midlertidige forskjeller som har gitt opphav til utsatt skatt og utsatte skattefordeler, spesifisert på typer av midlertidige forskjeller

	2025	2024	Endring
Inntektsført avsatt utbytte	937 500	243 750	-693 750
Grunnlag for utsatt skatt	937 500	243 750	-693 750
Utsatt skatt (22 %)	206 250	53 625	-152 625

Note 4 Egenkapital

	Aksjekapital	Overkurs	Annen egenkapital	Sum egenkapital
Pr. 31.12.2024	1 000 000	190 000	158 582	1 348 582
Pr 01.01.2025	1 000 000	190 000	158 582	1 348 582
Årets resultat			31 016 538	31 016 538
Avsatt til utbytte			-31 000 000	-31 000 000
Pr 31.12.2025	1 000 000	190 000	175 120	1 365 120



DocuSign Envelope ID: 4AB0C0DB-416F-418A-846B-297D5C2FC0DA

Note 5 Aksjonærer

Aksjekapitalen i Taiga Fund Partners AS pr. 31.12 består av:

	Antall	Pålydende	Bokført
Ordinære aksjer	10 000	100,0	1 000 000
Sum	10 000		1 000 000

Eierstruktur

Aksjonærer i % pr. 31.12:

	Ordinære	Eierandel
OWA AS	4 500	45,0
Skorpetind Holding AS	2 600	26,0
Vidsjå AS	1 200	12,0
Storstein AS	800	8,0
Garp AS	700	7,0
Newport Pagnell AS	200	2,0
Totalt antall aksjer	10 000	100,0

Vidsjå AS kontrolleres av styremedlem Thor Johan Furuholmen. OWA AS eies av styreleder Ola Wessel-Aas, og Storstein AS kontrolleres av styremedlem Hans Furuholmen.



DocuSign Envelope ID: 4AB0C0DB-416F-418A-846B-297D5C2FC0DA

Konsernregnskap 2025

Taiga Fund Partners AS

Årsberetning
Resultat
Balanse
Noter
Kontantstrømoppstilling
Uavhengig revisors beretning

Org.nr.: 991 843 051



DocuSign Envelope ID: 4AB0C0DB-416F-418A-846B-297D5C2FC0DA

Resultatregnskap			
Taiga Fund Partners AS - Konsern			
Driftsinntekter og driftskostnader	Note	2025	2024
Annen driftsinntekt	1, 2	98 747 957	36 965 304
Sum driftsinntekter		98 747 957	36 965 304
Lønnskostnad	3	25 180 840	13 397 998
Avskrivning av driftsmidler og immaterielle eiendeler	4	5 168	97 341
Annen driftskostnad	3	6 857 863	6 822 860
Sum driftskostnader		32 043 871	20 318 199
Driftsresultat		66 704 086	16 647 105
Finansinntekter og finanskostnader			
Annen renteinntekt		773 917	629 947
Annen finansinntekt		16 787	124 293
Annen rentekostnad		8 360	6 049
Annen finanskostnad		5 186	6 325
Resultat av finansposter		777 157	741 865
Ordinært resultat før skattekostnad		67 481 243	17 388 971
Skattekostnad på ordinært resultat	5	17 166 751	4 450 432
Ordinært resultat		50 314 492	12 938 539
Årsresultat		50 314 492	12 938 539
Overføringer			
Avsatt til utbytte		31 000 000	6 500 000
Tilleggsutbytte		0	1 625 000
Utbytte til minoritet		18 750 000	4 875 000
Overført til/fra minoritet		205 483	11 708
Overført til/fra annen egenkapital		359 009	-73 170
Sum disponert	6	50 314 492	12 938 539
Taiga Fund Partners AS		Side 2	



DocuSign Envelope ID: 4AB0C0DB-416F-418A-846B-297D5C2FC0DA

Balanse			
Taiga Fund Partners AS - Konsern			
Eiendeler	Note	2025	2024
Anleggsmidler			
Varige driftsmidler			
Driftsløsøre, inventar o.a. utstyr	4	82 330	87 498
Sum varige driftsmidler		82 330	87 498
Sum anleggsmidler		82 330	87 498
Omløpsmidler			
Fordringer			
Kundefordringer	7	73 679 187	15 528 914
Andre kortsiktige fordringer	7	417 196	43 951
Sum fordringer		74 096 383	15 572 865
Investeringer			
Andre finansielle instrumenter	8	130 698	130 698
Sum investeringer		130 698	130 698
Bankinnskudd, kontanter o.l.	9	24 547 013	18 272 948
Sum omløpsmidler		98 774 093	33 976 511
Sum eiendeler		98 856 423	34 064 010
Taiga Fund Partners AS		Side 3	



DocuSign Envelope ID: 4AB0C0DB-416F-418A-846B-297D5C2FC0DA

Balanse			
Taiga Fund Partners AS - Konsern			
	Note	2025	2024
Egenkapital og gjeld			
Innskutt egenkapital			
Aksjekapital	6, 10	1 000 000	1 000 000
Overkurs	6	190 000	190 000
Sum innskutt egenkapital		1 190 000	1 190 000
Opptjent egenkapital			
Annen egenkapital	6	7 339 065	6 980 057
Minoritetsinteresse	6	4 710 868	4 505 385
Sum opptjent egenkapital		12 049 933	11 485 442
Sum egenkapital		13 239 934	12 675 442
Gjeld			
Avsetning for forpliktelser			
Utsatt skatt	5	194 373	37 951
Sum avsetning for forpliktelser		194 373	37 951
Annen langsiktig gjeld			
Kortsiktig gjeld			
Leverandørgjeld	7	347 083	184 516
Betalbar skatt	5, 7	17 010 328	4 311 792
Skyldig offentlige avgifter	7	618 912	1 309 578
Utbytte	6, 7	49 750 000	11 375 000
Annen kortsiktig gjeld	7	17 695 793	4 169 732
Sum kortsiktig gjeld		85 422 116	21 350 617
Sum gjeld		85 616 489	21 388 568
Sum egenkapital og gjeld		98 856 423	34 064 010

Oslo, 11.02.2026
Styret i Taiga Fund Partners AS

<p>Signed by:</p> 1165D9A1E24B439 Ola Peder Wessel-Aas styreleder	<p>Signed by:</p> 1650DAB0A15F4B2 Hans Furuholmen styremedlem	<p>Signed by:</p> 139CAF13E64E17E Thor Johan Furuholmen styremedlem
--	--	--

Taiga Fund Partners AS Side 4



DocuSign Envelope ID: 4AB0C0DB-416F-418A-846B-297D5C2FC0DA

Indirekte kontantstrøm			
Taiga Fund Partners AS - Konsern			
	Note	2025	2024
Kontantstrømmer fra operasjonelle aktiviteter			
Resultat før skattekostnad		67 481 243	17 388 971
Periodens betalte skatt		-4 311 792	-4 257 917
Tap/gevinst ved salg av anleggsmidler		0	-104 678
Ordinære avskrivninger		5 168	97 341
Endring i kundefordringer		-58 150 273	-6 921 446
Endring i leverandørgjeld		162 567	-186 067
Endring i andre tidsavgrensningsposter		12 462 151	-822 072
Netto kontantstrøm fra operasjonelle aktiviteter		17 649 065	5 194 130
Kontantstrømmer fra investeringsaktiviteter			
Utbetalinger ved kjøp av andre investeringer		0	13 859
Netto kontantstrøm fra investeringsaktiviteter		0	13 859
Kontantstrømmer fra finansieringsaktiviteter			
Utbetalinger av utbytte		-11 375 000	-13 012 500
Netto kontantstrøm fra finansieringsaktiviteter		-11 375 000	-13 012 500
Netto endring i kontanter og kontantekvivalenter		6 274 065	-7 804 511
Beh. av kont. og kontantekvivalenter ved per. begynnelse		18 272 948	26 077 458
Beh. av kont. og kontantekvivalenter ved per. slutt		24 547 013	18 272 948
Kontantbeholdning mv fremkommer slik:			
Kontanter og bankinnskudd pr 31.12.		24 547 013	18 272 948
Herav skattetrekkmidler pr 31.12.		288 825	320 626
Taiga Fund Partners AS			Side 5



DocuSign Envelope ID: 4AB0C0DB-416F-418A-846B-297D5C2FC0DA

Regnskapsprinsipper

Konsernregnskapet er satt opp i samsvar med regnskapsloven og god regnskapsskikk. Konsernet har videre fulgt relevante bestemmelser i Norsk Regnskaps Standard utarbeidet av Norsk Regnskaps Stiftelse.

Driftsinntekter

Inntektsføring ved salg skjer på leveringstidspunktet. Tjenester inntektsføres etter hvert som de blir levert.

Omløpsmidler og kortsiktig gjeld

Omløpsmidler og kortsiktig gjeld omfatter normalt poster som forfaller til betaling innen ett år etter siste dag i regnskapsåret, samt poster som knytter seg til inntekts- og kostnadsstrømmen i konsernet. Omløpsmidler vurderes til laveste verdi av anskaffelseskost og antatt virkelig verdi (laveste verdis prinsipp). Unntatt markedsbaserte finansielle instrumenter, som vurderes til markedsverdi ihht regnskapslovens § 5-8.

Anleggsmidler og langsiktig gjeld

Anleggsmidler omfatter eiendeler bestemt til varig eie og bruk i virksomheten. Anleggsmidler er vurdert til anskaffelseskost.

Varige driftsmidler føres i balansen og avskrives over driftsmidlets forventede økonomiske levetid. Varige driftsmidler nedskrives til virkelig verdi ved verdifall som forventes ikke å være av forbigående art. Nedskrivninger blir reversert når grunnlaget for nedskrivningen ikke lenger finnes å være til stede.

Valuta

Pengeposter i utenlandsk valuta vurderes etter børskursen på valutaen etter kursnotering på den siste dagen i regnskapsåret.

Fordringer

Kundefordringer og andre fordringer føres opp i balansen til pålydende etter fradrag for avsetning til påregnelig tap. Avsetning til påregnelig tap gjøres på grunnlag av en individuell vurdering av de enkelte fordringene. I tillegg gjøres det for øvrige kundefordringer en uspesifisert avsetning til å dekke antatt tap.

Andre fordringer er også gjenstand for en tilsvarende vurdering.

Skatt

Skattekostnaden i resultatregnskapet omfatter periodens betalbare skatter som blir utlignet og forfaller til betaling i neste regnskapsår i tillegg til endring i utsatt skatt. Utsatt skatt er beregnet med skattesatsen ved utgangen av regnskapsåret (22 % / 25 %) på grunnlag av skattereduserende og skatteøkende midlertidige forskjeller som eksisterer mellom regnskapsmessige og skattemessige verdier. I beregningen er det også medtatt ligningsmessig fremførbart underskudd ved regnskapsårets utgang.

Skatteøkende og skattereduserende midlertidige forskjeller som reverserer eller kan reversere i samme periode er utlignet og nettoført.

Kontantstrømanalyse

Kontantstrømanalysen er satt opp etter den indirekte metoden.



DocuSign Envelope ID: 4AB0C0DB-416F-418A-846B-297D5C2FC0DA

Note 1 - Inntekter

Konsernets inntekter kommer fra forvaltning av fond hjemmehørende i Irland.

Spesifikasjon av salg fordelt på virksomhetsområder	2025	2024
Forvaltning av alternative investeringsfond (Taiga Fund)	98 747 957	36 965 304
Andre driftsinntekter	0	0
Totalt	98 747 957	36 965 304

Konsernet har ikke hatt tap på fordringer i regnskapsåret og har ingen avsetning til tap på krav balansedagen.

Note 2 - Store enkelttransaksjoner

Selskapet har ikke hatt store enkelttransaksjoner i 2025 utover transaksjoner knyttet til driftsinntekter og avsatt utbytte.

Note 3 - Lønnskostnader, antall ansatte, ytelser til ledende personer

Konsernet har hatt 5 årsverk i regnskapsåret.

Spesifikasjon av lønnskostnader	2025	2024
Lønn	19 920 200	8 787 578
Arbeidsgiveravgift	3 930 774	1 819 549
Pensjonskostnader	542 857	494 831
Andre lønnsrelaterte ytelser	787 009	2 296 040
Totalt	25 180 840	13 397 998

Ytelser til ledende personer og revisor	2025	2024
Daglig leder i datterselskap	2 291 728	2 081 204
Styremedlemmer i datterselskap	280 000	297 450

Årets andel av pensjonskostnad for daglig leder i datterselskap utgjør kr 25 162.

Revisjonshonorar, som består av (alle tall inkl. mva):	2025	2024
Revisjon	261 875	231 250
Attestasjonsoppgaver	47 500	46 875
Annen bistand revisor	32 500	28 750
Samlet honorar til revisor	341 875	306 875

Det er ikke ytt lån eller sikkerhetsstillelse til fordel for styret. Ingen ansatte eller tillitsvalgte har rettigheter til å kjøpe aksjer i selskapet.

Konsernet har avtale om obligatorisk tjenestepensjon i Gjensidige Forsikring.

Det påhviler ingen forpliktelser til å gi styreleder særskilt sluttvederlag.



DocuSign Envelope ID: 4AB0C0DB-416F-418A-846B-297D5C2FC0DA

Note 4 - Varige driftsmidler

	Driftsløsøre, inventar o.l.	Kunst	Sum
Anskaffelseskost pr. 01.01.2025	921 028	82 330	1 003 358
Tilgang	0	0	0
Avgang	0	0	0
Anskaffelseskost pr. 31.12.2025	921 028	82 330	1 003 358
Akk. avskr. pr. 31.12.2025	921 028	0	921 028
Årets avskrivning	5 168	0	5 168
Balansført verdi pr 31.12.2025	0	82 330	82 330
Prosentstørrelse for ord. avskrivning	20-33		
Avskrivningsplan	Lineær	Avskrives ikke	

Note 5 - Spesifisering av skatt

	2025	2024
Skattepliktig inntekt		
Resultat før skatt	67 481 243	17 388 971
Permanente forskjeller	600 303	-171 446
Endring midlertidige forskjeller	-15 192	50 044
Skattepliktig inntekt	68 066 354	17 267 569
Skattekostnad	2025	2024
Beregnet skatt av årets resultat	17 010 328	4 311 792
Sum betalbar skatt	17 010 328	4 311 792
Inntektsskatt og kildeskatt betalt i utlandet	0	145 789
Endring i utsatt skatt (regnskapsført)	156 423	-7 149
Ordinær skattekostnad	17 166 751	4 450 432
Skattesats i inntektsåret	22 % / 25 %	22 % / 25 %
Betalbar skatt i balansen består av	31.12.2025	31.12.2024
Sum betalbar skatt	17 010 328	4 311 792
Betalbar skatt i balansen	17 010 328	4 311 792
Utsatt skatt/utsatt skattefordel	31.12.2025	31.12.2024
Driftsmidler	-47 506	-62 700
Inntektsført avsatt utbytte	937 500	243 750
Grunnlag utsatt skatt	889 994	181 050
Utsatt skatt (-) / utsatt skattefordel (+)	-194 373	-37 951



DocuSign Envelope ID: 4AB0C0DB-416F-418A-846B-297D5C2FC0DA

Note 6 - Egenkapital

	Aksjekapital	Overkurs	Annen egenkapital	Minoritets interesse	Sum egenkapital
Pr. 01.01.2025	1 000 000	190 000	6 980 057	4 505 385	12 675 442
Årets resultat			31 359 009	18 955 483	50 314 492
Utbytte til minoritet				-18 750 000	-18 750 000
Avsatt utbytte			-31 000 000		-31 000 000
Pr. 31.12.2025	1 000 000	190 000	7 339 065	4 710 868	13 239 934

Foretakets kapitalkrav	2025	2024
Inntekter (ink. renter)	99 538 661	37 719 544
Positivt resultat	-67 481 243	-17 388 971
Variabel godtgjørelse	-16 735 170	-3 850 503
Fjorårets faste kostnader	15 322 248	16 480 070
Kapitalkrav (25 % av fjorårets faste kostnader)	3 830 562	4 120 017
Aksjekapital	1 000 000	1 000 000
Overkurs	190 000	190 000
Opptjent egenkapital	12 049 933	11 485 442
Ansvarlig kapital	13 239 934	12 675 442
Kapitaldekningsprosent		
Foretakets kapitaldekningsprosent	27,7 %	24,6 %

Det er ikke forskjeller på ren kjernekapital og bokført egenkapital.

Note 7 - Kortsiktige fordringer og gjeld

	Inntil 1 Mnd	1-3 Mnd	3-12 Mnd
Fordringer			
Kundefordringer	73 679 187	0	0
Andre fordringer	267 500	1 449 696	0
Sum fordringer	73 946 687	1 449 696	0
Gjeld			
Leverandørgjeld	347 083	0	0
Betalbar skatt	0	0	17 010 328
Utbytte	0	49 750 000	0
Skyldige offentlige avgifter	539 825	79 087	0
Annen gjeld	137 531	16 845 683	712 579
Sum gjeld	1 024 439	66 674 770	17 722 907



DocuSign Envelope ID: 4AB0C0DB-416F-418A-846B-297D5C2FC0DA

Note 8 - Investering i aksjefond

	Anskaffelseskost	Balanseført verdi
Taiga Fund	130 698	130 698
Sum investering i aksjefond	130 698	130 698

Note 9 - Bankinnskudd og valuta

I posten for bankinnskudd inngår inngår bundne skattetrekkmidler med kr 288 825.

Konsernet har videre en driftskonto i valuta (Euro). Tilknyttet denne løper konsernet normal valutarisiko.

Konsernet har ingen rentebærende finansielle instrumenter utover bankinnskudd. Konsernet har ingen klientmidler.

Note 10 - Aksjekapital og aksjonærinformasjon

Selskapet har 10 000 aksjer hver pålydende kr 100, samlet aksjekapital utgjør kr 1 000 000. Konsernet har kun en aksjeklasse, ordinære aksjer.

Aksjonærene i Taiga Fund Partners AS pr 31.12.2025 var:

Aksjonærenes navn	Antall aksjer
OWA AS	4 500
Skorpetind Holding AS	2 600
Vidsjå AS	1 200
Storstein AS	800
Garp AS	700
Newport Pagnell AS	200
Sum	10 000

OWA AS eies av styreleder Ola Wessel-Aas, Vidsjå AS kontrolleres av styremedlem Thor Johan Furuholmen og Storstein AS kontrolleres av styremedlem Hans Furuholmen.



Crowe Partner Revisjon AS
Org.nr.: 922829845MVA
Dronning Mauds gate 10
0250 Oslo
Tlf. +47 21 93 93 00
www.crowe.no

Til generalforsamlingen i Taiga Fund Partners AS

Uavhengig revisors beretning

Konklusjon

Vi har revidert årsregnskapet for Taiga Fund Partners AS som viser et overskudd på NOK 31 016 538 for selskapet, og et overskudd på NOK 50 314 492 for konsernet.

Årsregnskapet består av:

- selskapsregnskapet, som består av balanse per 31. desember 2025, resultatregnskap og kontantstrømpoppstilling for regnskapsåret avsluttet per denne datoen og noter til årsregnskapet, herunder et sammendrag av viktige regnskapsprinsipper, og
- konsernregnskapet, som består av balanse per 31. desember 2025, resultatregnskap og kontantstrømpoppstilling for regnskapsåret avsluttet per denne datoen og noter til årsregnskapet, herunder et sammendrag av viktige regnskapsprinsipper.

Etter vår mening

- oppfyller årsregnskapet gjeldende lovkrav, og
- gir selskapsregnskapet et rettviseende bilde av selskapets finansielle stilling per 31. desember 2025 og av dets resultater og kontantstrømmer for regnskapsåret avsluttet per denne datoen i samsvar med regnskapslovens regler og god regnskapsskikk i Norge, og
- gir konsernregnskapet et rettviseende bilde av konsernets finansielle stilling per 31. desember 2025 og av dets resultater og kontantstrømmer for regnskapsåret avsluttet per denne datoen i samsvar med regnskapslovens regler og god regnskapsskikk i Norge.

Grunnlag for konklusjonen

Vi har gjennomført revisjonen i samsvar med International Standards on Auditing (ISA-ene). Våre oppgaver og plikter i henhold til disse standardene er beskrevet nedenfor under *Revisors oppgaver og plikter ved revisjonen av årsregnskapet*. Vi er uavhengige av selskapet og konsernet i samsvar med kravene i relevante lover og forskrifter i Norge og International Code of Ethics for Professional Accountants (inkludert internasjonale uavhengighetsstandarder) utstedt av International Ethics Standards Board for Accountants (IESBA-reglene), og vi har overholdt våre øvrige etiske forpliktelser i samsvar med disse kravene. Innhentet revisjonsbevis er etter vår vurdering tilstrekkelig og hensiktsmessig som grunnlag for vår konklusjon.

Øvrig informasjon

Styret (ledelsen) er ansvarlig for informasjonen i årsberetningen. Vår konklusjon om årsregnskapet ovenfor dekker ikke informasjonen i årsberetningen.

I forbindelse med revisjonen av årsregnskapet er det vår oppgave å lese årsberetningen. Formålet er å vurdere hvorvidt det foreligger vesentlig inkonsistens mellom årsberetningen og årsregnskapet og den kunnskap vi har opparbeidet oss under revisjonen av årsregnskapet, eller hvorvidt informasjon i årsberetningen ellers fremstår som vesentlig feil. Vi har plikt til å rapportere dersom årsberetningen fremstår som vesentlig feil. Vi har ingenting å rapportere i så henseende.

Basert på kunnskapen vi har opparbeidet oss i revisjonen, mener vi at årsberetningen

- er konsistent med årsregnskapet og

Crowe Partner Revisjon AS is a member of Crowe Global, a Swiss Verein. Each member firm of Crowe Global is a separate and independent legal entity. Crowe Partner Revisjon AS and its affiliates are not responsible or liable for any acts or omissions of Crowe Global or any other member of Crowe Global. Crowe Global does not render any professional services and does not have an ownership or partnership interest in Crowe Partner Revisjon AS.

© 2026 Crowe Partner Revisjon AS

Side 1 av 2



- inneholder de opplysninger som skal gis i henhold til gjeldende lovkrav.

Ledelsens ansvar for årsregnskapet

Ledelsen er ansvarlig for å utarbeide årsregnskapet og for at det gir et rettvisende bilde i samsvar med regnskapslovens regler og god regnskapsskikk i Norge. Ledelsen er også ansvarlig for slik internkontroll som den finner nødvendig for å kunne utarbeide et årsregnskap som ikke inneholder vesentlig feilinformasjon, verken som følge av misligheter eller utilsiktede feil.

Ved utarbeidelsen av årsregnskapet må ledelsen ta standpunkt til selskapets og konsernets evne til fortsatt drift og opplyse om forhold av betydning for fortsatt drift. Forutsetningen om fortsatt drift skal legges til grunn for årsregnskapet så lenge det ikke er sannsynlig at virksomheten vil bli avvirket.

Revisors oppgaver og plikter ved revisjonen av årsregnskapet

Vårt mål er å oppnå betryggende sikkerhet for at årsregnskapet som helhet ikke inneholder vesentlig feilinformasjon, verken som følge av misligheter eller utilsiktede feil, og å avgi en revisjonsberetning som inneholder vår konklusjon. Betryggende sikkerhet er en høy grad av sikkerhet, men ingen garanti for at en revisjon utført i samsvar med ISA-ene, alltid vil avdekke vesentlig feilinformasjon. Feilinformasjon kan oppstå som følge av misligheter eller utilsiktede feil. Feilinformasjon er å anse som vesentlig dersom den enkeltvis eller samlet med rimelighet kan forventes å påvirke de økonomiske beslutninger som brukerne foretar på grunnlag av årsregnskapet.

For videre beskrivelse av revisors oppgaver og plikter vises det til:
<https://revisorforeningen.no/om-revisjon/revisjonsberetning-revisors-oppgaver-og-plikter/>

Oslo, 11. februar 2026

CROWE PARTNER REVISJON AS

Nils Frode Johansen
statsautorisert revisor
(elektronisk signert)



Elektronisk signatur

Signert av

Johansen, Nils Frode

(Identitet bekreftet med BankID (NO))

 **bankID**

Dato og tid (UTC+01:00) Central European Time (Berlin) (DD.MM.YYYY HH:MM:SS)

12.02.2026 17:03:07

Signaturmetode

BankID (NO)