



ÅRSREGNSKAPET FOR REGNSKAPSÅRET 2020 - GENERELL INFORMASJON

Enheten

Organisasjonsnummer: 999 509 037
Organisasjonsform: Aksjeselskap
Foretaksnavn: EIDESVIK FISKERI AS
Forretningsadresse: 5443 BØMLO

Regnskapsår

Årsregnskapets periode: 01.01.2020 - 31.12.2020

Konsern

Morselskap i konsern: Ja
Konsernregnskap lagt ved: Nei

Regnskapsregler

Regler for små foretak benyttet: Ja
Benyttet ved utarbeidelsen av årsregnskapet til selskapet: Regnskapslovens alminnelige regler

Årsregnskapet fastsatt av kompetent organ

Bekreftet av representant for selskapet: Lars Magne Eidesvik
Dato for fastsettelse av årsregnskapet: 03.05.2021

Grunnlag for avgivelse

År 2020: Årsregnskapet er elektronisk innlevert
År 2019: Tall er hentet fra elektronisk innlevert årsregnskap fra 2020

Det er ikke krav til at årsregnskapet m.v. som sendes til Regnskapsregisteret er undertegnet. Kontrollen på at dette er utført ligger hos revisor/enhetens øverste organ. Sikkerheten ivaretas ved at innsender har rolle/rettighet for innsending av årsregnskapet via Altinn, og ved at det bekreftes at årsregnskapet er fastsatt av kompetent organ.

Brønnøysundregistrene, 31.07.2022



Resultatregnskap

Beløp i: NOK	Note	2020	2019
RESULTATREGNSKAP			
Kostnader			
Annen driftskostnad	2	13 105	47 090
Sum kostnader		13 105	47 090
Driftsresultat		-13 105	-47 090
Finansinntekter og finanskostnader			
Inntekt på investering i datterselskap		61 890 000	27 939 000
Renteinntekt fra foretak i samme konsern		14 845	
Annen renteinntekt		18 653	
Annen finansinntekt		3 409	
Sum finansinntekter		61 926 907	27 939 000
Rentekostnad til foretak i samme konsern		1 376 278	2 192 074
Annen rentekostnad			3 324
Sum finanskostnader		1 376 278	2 195 398
Netto finans		60 550 630	25 743 602
Ordinært resultat før skattekostnad		60 537 525	25 696 513
Skattekostnad på ordinært resultat	5	13 315 274	-58
Ordinært resultat etter skattekostnad		47 222 251	25 696 571
Årsresultat	7	47 222 251	25 696 571
Årsresultat etter minoritetsinteresser		47 222 251	25 696 571
Totalresultat		47 222 251	25 696 571
Overføringer og disponeringer			
Avsatt til fond for vurderingsforskjeller	7		
Overført fra fond for vurderingsforskjeller	7		
Ordinært utbytte	7		10 000 000
Konsernbidrag	7, 7	30 802 200	
Udekket tap	7, 7		



Resultatregnskap

Beløp i: NOK	Note	2020	2019
Avsatt til annen egenkapital	7	16 420 051	15 696 571
Overført fra annen egenkapital	7		
Sum overføringer og disponeringer		47 222 251	25 696 571



Balanse

Beløp i: NOK	Note	2020	2019
BALANSE - EIENDELER			
Anleggsmidler			
Immaterielle eiendeler			
Utsatt skattefordel	5		58
Sum immaterielle eiendeler			58
Finansielle anleggsmidler			
Investering i datterselskap	4	472 294 055	472 294 055
Investering i annet foretak i samme konsern	4		
Investeringer i tilknyttet selskap	4		
Sum finansielle anleggsmidler		472 294 055	472 294 055
Sum anleggsmidler		472 294 055	472 294 113
Omløpsmidler			
Varer			
Fordringer			
Kundefordringer	6		
Fordring på konsernselskap	6	62 342 729	27 939 000
Sum fordringer		62 342 729	27 939 000
Investeringer			
Aksjer og andeler i foretak i samme konsern	4		
Bankinnskudd, kontanter og lignende			
Bankinnskudd, kontanter o.l.		4 005 100	
Sum bankinnskudd, kontanter og lignende		4 005 100	
Sum omløpsmidler		66 347 829	27 939 000
SUM EIENDELER		538 641 884	500 233 113

BALANSE - EGENKAPITAL OG GJELD



Balanse

Beløp i: NOK	Note	2020	2019
Egenkapital			
Innskutt egenkapital			
Aksjekapital	3, 7	2 902 500	2 902 500
Beholdning av egne aksjer	7		
Overkurs	7	375 360 663	375 360 663
Sum innskutt egenkapital		378 263 163	378 263 163
Opptjent egenkapital			
Fond for vurderingsforskjeller	7		
Annen egenkapital	7	75 741 692	59 321 642
Sum opptjent egenkapital		75 741 692	59 321 642
Sum egenkapital		454 004 856	437 584 805
Gjeld			
Langsiktig gjeld			
Utsatt skatt	5		
Annen langsiktig gjeld			
Konvertible lån	6	40 519 612	49 909 575
Øvrig langsiktig gjeld	6		
Sum annen langsiktig gjeld		40 519 612	49 909 575
Sum langsiktig gjeld		40 519 612	49 909 575
Kortsiktig gjeld			
Sertifikatlån	6	39 490 000	2 738 733
Leverandørgjeld	6		
Betalbar skatt	5	4 627 416	
Utbytte	6		10 000 000
Annen kortsiktig gjeld	6		
Sum kortsiktig gjeld		44 117 416	12 738 733
Sum gjeld		84 637 028	62 648 308
SUM EGENKAPITAL OG GJELD		538 641 884	500 233 113



Brønnøysundregistrene

ÅRSREGNSKAP FOR REGNSKAPSÅRET 2020 - GENERELL INFORMASJON

Journalnummer: 2021 517226

Enheten

Organisasjonsnummer: 999 509 037
Organisasjonsform: Aksjeselskap
Foretaksnavn: EIDESVIK FISKERI AS
5443 BØMLO

Regnskapsår

Årsregnskapets periode: 01.01.2020 - 31.12.2020

Konsern

Morselskap i konsern: Ja
Konsernregnskap lagt ved: Nei

Regnskapsregler

Regler for små foretak benyttet: Ja
Benyttet ved utarbeidelsen av
årsregnskapet til selskapet: Regnskapslovens alminnelige regler

Årsregnskapet fastsatt av kompetent organ

Bekreftet av representant for selskapet: Lars Magne Eidesvik
Dato for fastsettelse av årsregnskapet: 03.05.2021

Grunnlag for avgivelse

År 2020: Årsregnskap er elektronisk innlevert.
År 2019: Tall er hentet fra elektronisk innlevert årsregnskap fra 2020.

Det er ikke krav til at årsregnskapet m.v. som sendes til Regnskapsregisteret er undertegnet. Kontrollen på at dette er utført ligger hos revisor/enhetens øverste organ. Sikkerheten ivaretas ved at innsender har rolle/rettighet for innsending av årsregnskapet via Altinn, og ved at det bekreftes at årsregnskapet er fastsatt av kompetent organ.

Brønnøysundregistrene, 21.07.2021



Organisasjonsnr: 999 509 037
EIDESVIK FISKERI AS

RESULTATREGNSKAP

Beløp i: NOK	Note	2020	2019
RESULTATREGNSKAP			
Kostnader			
Annen driftskostnad	2	13 105	47 090
Sum kostnader		13 105	47 090
Driftsresultat		-13 105	-47 090
Finansinntekter og finanskostnader			
Inntekt på investering i datterselskap		61 890 000	27 939 000
Renteinntekt fra foretak i samme konsern		14 845	
Annen renteinntekt		18 653	
Annen finansinntekt		3 409	
Sum finansinntekter		61 926 907	27 939 000
Rentekostnad til foretak i samme konsern		1 376 278	2 192 074
Annen rentekostnad			3 324
Sum finanskostnader		1 376 278	2 195 398
Netto finans		60 550 630	25 743 602
Ordinært resultat før skattekostnad		60 537 525	25 696 513
Skattekostnad på ordinært resultat	5	13 315 274	-58
Ordinært resultat etter skattekostnad		47 222 251	25 696 571
Årsresultat	7	47 222 251	25 696 571
Årsresultat etter minoritetsinteresser		47 222 251	25 696 571
Totalresultat		47 222 251	25 696 571
Overføringer og disponeringer			
Avsatt til fond for vurderingsforskjeller	7		
Overført fra fond for vurderingsforskjeller	7		
Ordinært utbytte	7		10 000 000
Konsernbidrag	7, 7	30 802 200	
Udekket tap	7, 7		
Avsatt til annen egenkapital	7	16 420 051	15 696 571



Overført fra annen egenkapital	7		
Sum overføringer og disponeringer		47 222 251	25 696 571



Organisasjonsnr: 999 509 037
EIDESVIK FISKERI AS

BALANSE

Beløp i: NOK

	Note	2020	2019
--	------	------	------

BALANSE - EIENDELER

Anleggsmidler

Immaterielle eiendeler

Utsatt skattefordel	5		58
Sum immaterielle eiendeler			58

Finansielle anleggsmidler

Investering i datterselskap	4	472 294 055	472 294 055
Investering i annet foretak i samme konsern	4		
Investeringer i tilknyttet selskap	4		
Sum finansielle anleggsmidler		472 294 055	472 294 055

Sum anleggsmidler

		472 294 055	472 294 113
--	--	--------------------	--------------------

Omløpsmidler

Varer

Fordringer

Kundefordringer	6		
Fordring på konsernselskap	6	62 342 729	27 939 000
Sum fordringer		62 342 729	27 939 000

Investeringer

Aksjer og andeler i foretak i samme konsern	4		
---	---	--	--

Bankinnskudd, kontanter og lignende

Bankinnskudd, kontanter o. l.		4 005 100	
Sum bankinnskudd, kontanter og lignende		4 005 100	

Sum omløpsmidler

		66 347 829	27 939 000
--	--	-------------------	-------------------

SUM EIENDELER

		538 641 884	500 233 113
--	--	--------------------	--------------------

BALANSE - EGENKAPITAL OG GJELD

Egenkapital

Innskutt egenkapital

Aksjekapital	3, 7	2 902 500	2 902 500
Beholdning av egne aksjer	7		
Overkurs	7	375 360 663	375 360 663



Sum innskutt egenkapital		378 263 163	378 263 163
Opptjent egenkapital			
Fond for			
vurderingsforskjeller	7		
Annen egenkapital	7	75 741 692	59 321 642
Sum opptjent egenkapital		75 741 692	59 321 642
Sum egenkapital		454 004 856	437 584 805
Gjeld			
Langsiktig gjeld			
Utsatt skatt	5		
Annen langsiktig gjeld			
Konvertible lån	6	40 519 612	49 909 575
Øvrig langsiktig gjeld	6		
Sum annen langsiktig gjeld		40 519 612	49 909 575
Sum langsiktig gjeld		40 519 612	49 909 575
Kortsiktig gjeld			
Sertifikatlån	6	39 490 000	2 738 733
Leverandørgjeld	6		
Betalbar skatt	5	4 627 416	
Utbytte	6		10 000 000
Annen kortsiktig gjeld	6		
Sum kortsiktig gjeld		44 117 416	12 738 733
Sum gjeld		84 637 028	62 648 308
SUM EGENKAPITAL OG GJELD		538 641 884	500 233 113



Organisasjonsnr: 999 509 037
EIDESVIK FISKERI AS

NOTEOPPLYSNINGER - SELSKAP - alle poster oppgitt i hele tall

Note

Antall aksjer og aksjeeiere

<u>Aksjeklasse</u>	<u>Ant. aksjer</u>	<u>Pålydende</u>	<u>Bokført verdi</u>
Ordinære aksjer	2500.00	1161.00	2902500.00

<u>Aksjeeiere - fritekst</u>	<u>Antall</u>	<u>Eierandel</u>	<u>Aksjeklasse</u>
Eidesvik Havfiske AS	2500.00	100.00%	Ordinære aksjer

<u>Sum</u>	<u>Sum antall</u>	<u>Sum eierandel</u>
	2500.00	100.00%

Note

Ytelser til ledende personer

Er det gitt ytelser til ledende person: Nei

Ytelser til daglig leder

<u>Ytelser</u>	<u>Lønn</u>	<u>Pensj.forpl.</u>	<u>Andre godtgj.</u>
----------------	-------------	---------------------	----------------------

Note

Antall årsverk i regnskapsåret

Virksomheten har hatt følgende antall årsverk:
0.00

Note

Lån og sikkerhetsstillelse til ledende personer og aksjeeiere

Er det gitt lån eller sikkerhetsstillelse til ledende personer: Nei

Note

Konsern, tilknyttet selskap og datterselskap

Tilknyttet selskap/datterselskap

<u>Navn og adresse</u>	<u>Eierandel</u>	<u>Stemmeandel</u>	<u>Egenkapital</u>	<u>Resultat</u>
------------------------	------------------	--------------------	--------------------	-----------------



ELISABETH AS	100.00%	100.00%	47778860.00	13618509.85
EIDESVÅG AS	100.00%	100.00%	342989191.00	17224702.60
BØMMELBAS AS	100.00%	100.00%	63860021.00	27586941.80



Årsregnskap 2020 Eidesvik Fiskeri AS

Resultatregnskap
Balanse
Noter til regnskapet

Org.nr.: 999 509 037



Eidesvik Fiskeri AS			
Resultatregnskap			
Driftsinntekter og driftskostnader	Note	2020	2019
Annen driftskostnad	2	13 105	47 090
Sum driftskostnader		<u>13 105</u>	<u>47 090</u>
Driftsresultat		<u>-13 105</u>	<u>-47 090</u>
Finansinntekter og finanskostnader			
Inntekt på investering i datterselskap		61 890 000	27 939 000
Renteinntekt fra foretak i samme konsern		14 845	0
Annen renteinntekt		18 653	0
Annen finansinntekt		3 409	0
Rentekostnad til foretak i samme konsern		1 376 278	2 192 074
Annen rentekostnad		0	3 324
Resultat av finansposter		<u>60 550 630</u>	<u>25 743 602</u>
Ordinært resultat før skattekostnad		<u>60 537 525</u>	<u>25 696 513</u>
Skattekostnad på ordinært resultat	5	13 315 274	-58
Årsresultat	7	<u>47 222 251</u>	<u>25 696 571</u>
Overføringer			
Avsatt til utbytte	7	0	10 000 000
Avsatt konsernbidrag	7	30 802 200	0
Avsatt til annen egenkapital	7	16 420 051	15 696 571
Sum overføringer		<u>47 222 251</u>	<u>25 696 571</u>





Eidesvik Fiskeri AS			
Balanse			
Eiendeler	Note	2020	2019
Anleggsmidler			
Utsatt skattefordel	5	0	58
Sum immaterielle eiendeler		<u>0</u>	<u>58</u>
Finansielle driftsmidler			
Investeringer i datterselskap	4	472 294 055	472 294 055
Sum finansielle anleggsmidler		<u>472 294 055</u>	<u>472 294 055</u>
Sum anleggsmidler		<u>472 294 055</u>	<u>472 294 113</u>
Omløpsmidler			
Fordring på konsernselskap	6	62 342 729	27 939 000
Bankinnskudd, kontanter o.l.		<u>4 005 100</u>	<u>0</u>
Sum omløpsmidler		<u>66 347 829</u>	<u>27 939 000</u>
Sum eiendeler		<u>538 641 884</u>	<u>500 233 113</u>




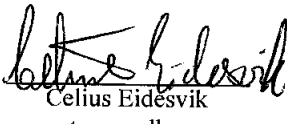
Eidesvik Fiskeri AS			
Balanse			
Egenkapital og gjeld	Note	2020	2019
Innskutt egenkapital			
Aksjekapital	3,7	2 902 500	2 902 500
Overkurs	7	375 360 663	375 360 663
Sum innskutt egenkapital		<u>378 263 163</u>	<u>378 263 163</u>
Opptjent egenkapital			
Annen egenkapital	7	75 741 692	59 321 642
Sum opptjent egenkapital		<u>75 741 692</u>	<u>59 321 642</u>
Sum egenkapital		<u>454 004 856</u>	<u>437 584 805</u>
Gjeld			
Avsetning for forpliktelser			
Annen langsiktig gjeld			
Gjeld konsernselskap	6	40 519 612	49 909 575
Sum annen langsiktig gjeld		<u>40 519 612</u>	<u>49 909 575</u>
Kortsiktig gjeld			
Gjeld konsernselskap	6	39 490 000	2 738 733
Betalbar skatt	5	4 627 416	0
Utbytte	6	0	10 000 000
Sum kortsiktig gjeld		<u>44 117 416</u>	<u>12 738 733</u>
Sum gjeld		<u>84 637 028</u>	<u>62 648 308</u>
Sum egenkapital og gjeld		<u>538 641 884</u>	<u>500 233 113</u>

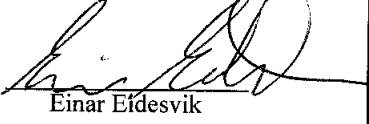
Bømlo, den 09.04.2021
Styret i Eidesvik Fiskeri AS


Lars Magne Eidesvik
styreleder/daglig leder


Mågne Eidesvik
styremedlem


Mathias Eidesvik
styremedlem


Celius Eidesvik
styremedlem


Einar Eidesvik
styremedlem



Eidesvik Fiskeri AS

Noter til regnskapet 2020

Note 1 Regnskapsprinsipper

Årsregnskapet er utarbeidet i samsvar med regnskapsloven av 1998 og god regnskapsskikk for små foretak i Norge.

Inntekter

Inntekt regnskapsføres når den er oppjent, altså når krav på vederlag oppstår. Dette skjer når tjenesten ytes, i takt med at arbeidet utføres. Inntektene regnskapsføres med verdien av vederlaget på transaksjonstidspunktet.

Kostnader

Kostnader regnskapsføres som hovedregel i samme periode som tilhørende inntekt. I de tilfeller det ikke er en klar sammenheng mellom utgifter og inntekter fastsettes fordelingen etter skjønnsmessige kriterier. Øvrige unntak fra sammenstillingsprinsippet er angitt der det er aktuelt.

Skatter

Skattekostnaden sammenstilles med regnskapsmessig resultat før skatt. Skatt knyttet til egenkapitaltransaksjoner, for eksempel konsernbidrag, føres mot egenkapitalen.

Skattekostnaden består av betalbar skatt (skatt på årets direkte skattepliktige inntekt) og endring i netto utsatt skatt. Skattekostnaden fordeles på ordinært resultat og virkning av prinsippendring og korrigerende av feil i henhold til skattegrunnlaget. Utsatt skatt og utsatt skattefordel er presentert netto i balansen.

Hovedregel for vurdering og klassifisering av eiendeler og gjeld

Eiendeler bestemt til varig eie eller bruk er klassifisert som anleggsmidler. Andre eiendeler er klassifisert som omløpsmidler. Fordringer som skal tilbakebetales innen et år er klassifisert som omløpsmidler. Ved klassifisering av kortsiktig og langsiktig gjeld er tilsvarende kriterier lagt til grunn.

Omløpsmidler vurderes til laveste av anskaffelseskost og virkelig verdi.

Anleggsmidler vurderes til anskaffelseskost, men nedskrives til gjenvinnbart beløp dersom dette er lavere enn bokført verdi, og verdifallet forventes ikke å være forbigående. Anleggsmidler med begrenset økonomisk levetid avskrives planmessig.

Aksjer og andeler i tilknyttet selskap og datterselskap

Investeringer i datterselskaper vurderes etter kostmetoden. Investeringene blir nedskrevet til virkelig verdi dersom verdifallet ikke er forbigående og det må anses nødvendig etter god regnskapsskikk. Mottatt utbytte og konsernbidrag fra datterselskapene er inntektsført som annen finansinntekt. Tilsvarende gjelder for investeringer i tilknyttede selskaper

Fordringer

Kundefordringer og andre fordringer er oppført til pålydende etter fradrag for avsetning til forventet tap. Avsetning til tap gjøres på grunnlag av en individuell vurdering av de enkelte fordringer.

Bankinnskudd, kontanter og lignende

Bankinnskudd, kontanter ol. inkluderer kontanter, bankinnskudd og andre betalingsmidler med forfallsdato som er kortere enn tre måneder fra anskaffelse.



Eidesvik Fiskeri AS

Noter til regnskapet 2020

Note 2 Lønnskostnader og ytelser, godtgjørelser til daglig leder, styret og revisor

Selskapet har i 2020 ingen ansatte og har ikke utbetalt lønn eller andre ytelser til selskapets styre.

Revisor

Kostnadsført revisjonshonorar for 2020 utgjør kr 8 000 eks. mva
I tillegg kommer honorar for andre tjenester med kr 7 000 eks. mva

Note 3 Aksjonærer

Aksjekapitalen i Eidesvik Fiskeri AS pr. 31.12 består av:

	Antall	Pålydende	Bokført
Ordinære aksjer	2 500	1 161,0	2 902 500
Sum	2 500		2 902 500

Eierstruktur

De største aksjonærene i % pr. 31.12 var:

	Ordinære	Eierandel	Stemmeandel
Eidesvik Havfiske AS	2 500	100,0	100,0

Selskapets styremedlemmer eier indirekte samtlige aksjer i selskapet

Note 4 Datterselskap, TS og FKV

	Kontor-kommune	Eierandel	Stemmeandel	Balansført verdi	Andel egenkapital	Andel resultat
DS/FKV/TS						
BØMMELBAS AS	Bømlo	100,0%	100,0%	126 912 000	63 860 021	27 586 942
EIDESVÅG AS	Bømlo	100,0%	100,0%	337 049 555	342 989 191	17 224 703
ELISABETH AS	Bømlo	100,0%	100,0%	8 332 500	47 778 860	13 618 510
Sum				472 294 055	454 628 071	58 430 154

Stemmeandel er lik eierandel.

Note 5 Skatt

Årets skattekostnad	2020	2019
Resultatført skatt på ordinært resultat:		
Betalbar skatt	13 315 216	0
Endring i utsatt skattefordel	58	-58
Skattekostnad ordinært resultat	13 315 274	-58
Skattepliktig inntekt:		
Ordinært resultat før skatt	60 537 525	25 696 513
Permanente forskjeller	-13 553	-25 696 776
Avgitt konsernbidrag	-39 490 000	0
Eidesvik Fiskeri AS		Side 6



Eidesvik Fiskeri AS

Noter til regnskapet 2020

Anvendelse av fremførbart underskudd	-264	0
Skattepliktig inntekt	21 033 708	-264
Betalbar skatt i balansen:		
Betalbar skatt på årets resultat	-300 584	-492 580
Betalbar skatt på avgitt konsernbidrag	-8 687 800	0
Betalbar skatt på mottatt konsernbidrag	13 615 800	492 580
Sum betalbar skatt i balansen	4 627 416	0

Skatteeffekten av midlertidige forskjeller som har gitt opphav til utsatt skatt og utsatte skattefordeler, spesifisert på typer av midlertidige forskjeller

	2020	2019	Endring
Akkumulert fremførbart underskudd	0	-264	-264
Grunnlag for utsatt skattefordel	0	-264	-264
Utsatt skattefordel (22 %)	0	-58	-58

Note 6 Mellomværende med selskap i samme konsern mv.

	Kundefordringer		Andre kortsiktige fordringer	
	2020	2019	2020	2019
Foretak i samme konsern	0	0	62 342 729	27 939 000
Sum	0	0	62 342 729	27 939 000

	Leverandørgjeld		Annen kortsiktig gjeld	
	2020	2019	2020	2019
Foretak i samme konsern	0	0	80 009 612	49 909 575
Sum	0	0	80 009 612	49 909 575

Note 7 Egenkapital

	Aksjekapital	Overkurs	Annen egenkapital	Sum egenkapital
Pr. 31.12.2019	2 902 500	375 360 663	59 321 642	437 584 805
Endringer ført mot EK			0	0
Pr 01.01.2020	2 902 500	375 360 663	59 321 642	437 584 805
Årets resultat			47 222 251	47 222 251
Avgitt konsernbidrag			-30 802 200	-30 802 200
Pr 31.12.2020	2 902 500	375 360 663	75 741 692	454 004 856



Eidesvik Fiskeri AS

Noter til regnskapet 2020

Note 8 Andre forhold - Covid 19

Selskapet er kjent med at Covid-19 viruset kan gi økonomiske utfordringer for selskapet i 2021, og er bevisste på å tilpasse seg forholdene.

Ledelsen følger tett opp utviklingen av Covid-19 viruset, vurderer både nåværende og potensielle konsekvenser for selskapet. Dette henger sammen med hvilken effekt hendelsen har på datterselskapenes drift. Hittil har hendelsen hatt begrenset effekt.

Selskapet følger løpende nasjonale myndigheters retningslinjer. Stor usikkerhet på tidspunkt for regnskapsavleggelse gjør at ledelsen ikke finner det mulig å estimere de finansielle konsekvensene av hendelsen.



Deloitte AS
Sundgaten 119
Postboks 528
NO-5501 Haugesund
Norway

Tel: +47 52 70 25 40
www.deloitte.no

Til generalforsamlingen i Eidesvik Fiskeri AS

UAVHENGIG REVISORS BERETNING

Uttalelse om revisjonen av årsregnskapet

Konklusjon

Vi har revidert Eidesvik Fiskeri AS' årsregnskap som viser et overskudd på kr 47 222 251. Årsregnskapet består av balanse per 31. desember 2020, resultatregnskap for regnskapsåret avsluttet per denne datoen og noteopplysninger til årsregnskapet, herunder et sammendrag av viktige regnskapsprinsipper.

Etter vår mening er det medfølgende årsregnskapet avgitt i samsvar med lov og forskrifter og gir et rettviseende bilde av selskapets finansielle stilling per 31. desember 2020, og av dets resultater for regnskapsåret avsluttet per denne datoen i samsvar med regnskapslovens regler og god regnskapsskikk i Norge.

Grunnlag for konklusjonen

Vi har gjennomført revisjonen i samsvar med lov, forskrift og god revisjonsskikk i Norge, herunder de internasjonale revisjonsstandardene International Standards on Auditing (ISA-ene). Våre oppgaver og plikter i henhold til disse standardene er beskrevet i Revisors oppgaver og plikter ved revisjon av årsregnskapet. Vi er uavhengige av selskapet slik det kreves i lov og forskrift, og har overholdt våre øvrige etiske forpliktelser i samsvar med disse kravene. Etter vår oppfatning er innhentet revisjonsbevis tilstrekkelig og hensiktsmessig som grunnlag for vår konklusjon.

Styrets og daglig leders ansvar for årsregnskapet

Styret og daglig leder (ledelsen) er ansvarlig for å utarbeide årsregnskapet i samsvar med lov og forskrifter, herunder for at det gir et rettviseende bilde i samsvar med regnskapslovens regler og god regnskapsskikk i Norge. Ledelsen er også ansvarlig for slik internkontroll som den finner nødvendig for å kunne utarbeide et årsregnskap som ikke inneholder vesentlig feilinformasjon, verken som følge av misligheter eller utilsiktede feil.

Ved utarbeidelsen av årsregnskapet må ledelsen ta standpunkt til selskapets evne til fortsatt drift og opplyse om forhold av betydning for fortsatt drift. Forutsetningen om fortsatt drift skal legges til grunn for årsregnskapet så lenge det ikke er sannsynlig at virksomheten vil bli avvirket.

Revisors oppgaver og plikter ved revisjonen av årsregnskapet

Vårt mål med revisjonen er å oppnå betryggende sikkerhet for at årsregnskapet som helhet ikke inneholder vesentlig feilinformasjon, verken som følge av misligheter eller utilsiktede feil, og å avgi en revisjonsberetning som inneholder vår konklusjon. Betryggende sikkerhet er en høy grad av sikkerhet, men ingen garanti for at en revisjon utført i samsvar med lov, forskrift og god revisjonsskikk i Norge, herunder ISA-ene, alltid vil avdekke vesentlig feilinformasjon som eksisterer. Feilinformasjon kan oppstå som følge av misligheter eller utilsiktede feil. Feilinformasjon blir vurdert som vesentlig dersom den enkeltvis eller samlet med rimelighet kan forventes å påvirke økonomiske beslutninger som brukerne foretar basert på årsregnskapet.

Som del av en revisjon i samsvar med lov, forskrift og god revisjonsskikk i Norge, herunder ISA-ene, utøver vi profesjonelt skjønn og utviser profesjonell skepsis gjennom hele revisjonen. I tillegg:

- identifiserer og anslår vi risikoen for vesentlig feilinformasjon i regnskapet, enten det skyldes misligheter eller utilsiktede feil. Vi utformer og gjennomfører revisjonshandlinger for å håndtere slike risikoer, og innhenter revisjonsbevis som er tilstrekkelig og hensiktsmessig som grunnlag for vår konklusjon. Risikoen for at vesentlig feilinformasjon som følge av misligheter ikke blir avdekket, er høyere enn for feilinformasjon som skyldes

Deloitte refers to one or more of Deloitte Touche Tohmatsu Limited ("DTTL"), its global network of member firms, and their related entities (collectively, the "Deloitte organization"). DTTL (also referred to as "Deloitte Global") and each of its member firms and related entities are legally separate and independent entities, which cannot obligate or bind each other in respect of third parties. DTTL and each DTTL member firm and related entity is liable only for its own acts and omissions, and not those of each other. DTTL does not provide services to clients. Please see www.deloitte.no to learn more.

© Deloitte AS

Registrert i Foretaksregisteret Medlemmer av Den norske Revisorforening
Organisasjonsnummer: 980 211 282

utslåttede feil, siden misligheter kan innebære samarbeid, forfalskning, bevisste utelatelser, uriktige fremstillinger eller overstyring av internkontroll.

- opparbeider vi oss en forståelse av den interne kontroll som er relevant for revisjonen, for å utforme revisjonshandlinger som er hensiktsmessige etter omstendighetene, men ikke for å gi uttrykk for en mening om effektiviteten av selskapets interne kontroll.
- evaluerer vi om de anvendte regnskapsprinsippene er hensiktsmessige og om regnskapsestimaterne og tilhørende noteopplysninger utarbeidet av ledelsen er rimelige.
- konkluderer vi på hensiktsmessigheten av ledelsens bruk av fortsatt drift-forutsetningen ved avleggelsen av regnskapet, basert på innhentede revisjonsbevis, og hvorvidt det foreligger vesentlig usikkerhet knyttet til hendelser eller forhold som kan skape tvil av betydning om selskapets evne til fortsatt drift. Dersom vi konkluderer med at det eksisterer vesentlig usikkerhet, kreves det at vi i revisjonsberetningen henleder oppmerksomheten på tilleggsopplysningene i regnskapet, eller, dersom slike tilleggsopplysninger ikke er tilstrekkelige, at vi modifierer vår konklusjon om årsregnskapet. Våre konklusjoner er basert på revisjonsbevis innhentet inntil datoen for revisjonsberetningen. Etterfølgende hendelser eller forhold kan imidlertid medføre at selskapet ikke fortsetter driften.
- evaluerer vi den samlede presentasjonen, strukturen og innholdet, inkludert tilleggsopplysningene, og hvorvidt årsregnskapet representerer de underliggende transaksjonene og hendelsene på en måte som gir et rettviseende bilde.

Vi kommuniserer med dem som har overordnet ansvar for styring og kontroll blant annet om det planlagte omfanget av revisjonen og til hvilken tid revisjonsarbeidet skal utføres. Vi utveksler også informasjon om forhold av betydning som vi har avdekket i løpet av revisjonen, herunder om eventuelle svakheter av betydning i den interne kontrollen.

Uttalelse om andre lovmessige krav**Konklusjon om registrering og dokumentasjon**

Basert på vår revisjon av årsregnskapet som beskrevet ovenfor, og kontrollhandlinger vi har funnet nødvendig i henhold til internasjonal standard for attestasjonsoppdrag (ISAE) 3000 «Attestasjonsoppdrag som ikke er revisjon eller forenklet revisorkontroll av historisk finansiell informasjon», mener vi at ledelsen har oppfylt sin plikt til å sørge for ordentlig og oversiktlig registrering og dokumentasjon av selskapets regnskapsopplysninger i samsvar med lov og god bokføringskikk i Norge.

Haugesund, 3. mai 2021
Deloitte AS


Asbjørn Magne Rogde
statsautorisert revisor