



ÅRSREGNSKAPET FOR REGNSKAPSÅRET 2023 - GENERELL INFORMASJON

Enheten

Organisasjonsnummer: 988 131 237
Organisasjonsform: Aksjeselskap
Foretaksnavn: MINIMAX MASKINUTLEIE AS
Forretningsadresse: Strandsagvegen 14
2383 BRUMUNDDAL

Regnskapsår

Årsregnskapets periode: 01.01.2023 - 31.12.2023

Konsern

Morselskap i konsern: Nei

Regnskapsregler

Regler for små foretak benyttet: Ja
Benyttet ved utarbeidelsen av årsregnskapet til selskapet: Regnskapslovens alminnelige regler

Årsregnskapet fastsatt av kompetent organ

Bekreftet av representant for selskapet: Halvor Skappel
Dato for fastsettelse av årsregnskapet: 16.04.2024

Grunnlag for avgivelse

År 2023: Årsregnskapet er elektronisk innlevert
År 2022: Tall er hentet fra elektronisk innlevert årsregnskap fra 2023

Det er ikke krav til at årsregnskapet m.v. som sendes til Regnskapsregisteret er undertegnet. Kontrollen på at dette er utført ligger hos revisor/enhetens øverste organ. Sikkerheten ivaretas ved at innsender har rolle/rettighet for innsending av årsregnskapet via Altinn, og ved at det bekreftes at årsregnskapet er fastsatt av kompetent organ.

Brønnøysundregistrene, 28.05.2025



Resultatregnskap

Beløp i: NOK	Note	2023	2022
RESULTATREGNSKAP			
Inntekter			
Leieinntekter		33 864 054	31 648 492
Gevinst ved salg av driftsmidler		23 778 263	12 343 517
Sum inntekter		57 642 317	43 992 009
Kostnader			
Ordinære avskrivninger	1	44 275 987	33 889 250
Annen driftskostnad	2	2 341 412	2 590 201
Sum kostnader		46 617 399	36 479 451
Driftsresultat		11 024 917	7 512 558
Finansinntekter og finanskostnader			
Renteinntekt fra foretak i samme konsern		606 785	268 809
Sum finansinntekter		606 785	268 809
Annen rentekostnad	3	13 413 169	5 119 062
Andre finanskostnader		159 181	56 969
Sum finanskostnader		13 572 350	5 176 031
Netto finans		-12 965 565	-4 907 222
Ordinært resultat før skattekostnad		-1 940 648	2 605 337
Skattekostnad	4	-426 254	573 594
Ordinært resultat etter skattekostnad		-1 514 393	2 031 743
Årsresultat		-1 514 394	2 031 743
Årsresultat etter minoritetsinteresser		-1 514 393	2 031 743
Totalresultat		-1 514 393	2 031 743
Overføringer og disponeringer			
Overført (til)/fra annen egenkapital		-1 514 394	2 031 743
Sum overføringer og disponeringer		-1 514 394	2 031 743



Resultatregnskap

Beløp i: NOK	Note	2023	2022
---------------------	-------------	-------------	-------------



Balanse

Beløp i: NOK	Note	2023	2022
BALANSE - EIENDELER			
Anleggsmidler			
Immaterielle eiendeler			
Utsatt skattefordel	4	783 607	
Sum immaterielle eiendeler		783 607	
Varige driftsmidler			
Maskiner og utstyr	1, 3, 5	236 051 214	197 839 816
Sum varige driftsmidler		236 051 214	197 839 816
Sum anleggsmidler		236 834 821	197 839 816
Omløpsmidler			
Varer			
Fordringer			
Kundefordringer	3, 6	5 105 612	3 625 094
Andre kortsiktige fordringer	6	8 391 865	14 809 978
Sum fordringer		13 497 477	18 435 072
Bankinnskudd, kontanter og lignende			
Bankinnskudd, kontanter o.l.		19 719 506	10 594 884
Sum bankinnskudd, kontanter og lignende		19 719 506	10 594 884
Sum omløpsmidler		33 216 983	29 029 956
SUM EIENDELER		270 051 804	226 869 773
BALANSE - EGENKAPITAL OG GJELD			
Egenkapital			
Innskutt egenkapital			
Aksjekapital	7	200 000	200 000
Annen innskutt egenkapital		9 225 136	9 225 136
Sum innskutt egenkapital		9 425 136	9 425 136



Balanse

Beløp i: NOK	Note	2023	2022
Opptjent egenkapital			
Annen egenkapital		10 668 773	12 183 166
Sum opptjent egenkapital		10 668 773	12 183 166
Sum egenkapital	8	20 093 908	21 608 302
Gjeld			
Langsiktig gjeld			
Utsatt skatt	4		601 091
Sum avsetninger for forpliktelser			601 091
Annen langsiktig gjeld			
Langsiktig gjeld	3, 5	240 040 077	195 461 979
Sum annen langsiktig gjeld		240 040 077	195 461 979
Sum langsiktig gjeld		240 040 077	196 063 070
Kortsiktig gjeld			
Leverandørgjeld	6	8 569 074	6 921 640
Betalbar skatt	4	950 656	1 811 434
Skyldig offentlige avgifter		351 810	368 400
Annen kortsiktig gjeld		46 279	96 927
Sum kortsiktig gjeld		9 917 819	9 198 401
Sum gjeld		249 957 896	205 261 471
SUM EGENKAPITAL OG GJELD		270 051 804	226 869 773



Brønnøysundregistrene

ÅRSREGNSKAP FOR REGNSKAPSÅRET 2023 - GENERELL INFORMASJON

Journalnummer: 2024 396485

Enheten

Organisasjonsnummer: 988 131 237
Organisasjonsform: Aksjeselskap
Foretaksnavn: MINIMAX MASKINUTLEIE AS
Forretningsadresse: Strandsagvegen 14
2383 BRUMUNDDAL

Regnskapsår

Årsregnskapets periode: 01.01.2023 - 31.12.2023

Konsern

Morselskap i konsern: Nei

Regnskapsregler

Regler for små foretak benyttet: Ja
Benyttet ved utarbeidelsen av
årsregnskapet til selskapet: Regnskapslovens alminnelige regler

Årsregnskapet fastsatt av kompetent organ

Bekreftet av representant for selskapet: Halvor Skappel
Dato for fastsettelse av årsregnskapet: 16.04.2024

Grunnlag for avgivelse

År 2023: Årsregnskap er elektronisk innlevert.
År 2022: Tall er hentet fra elektronisk innlevert årsregnskap fra 2023.

Det er ikke krav til at årsregnskapet m.v. som sendes til Regnskapsregisteret er undertegnet. Kontrollen på at dette er utført ligger hos revisor/enhetens øverste organ. Sikkerheten ivaretas ved at innsender har rolle/rettighet for innsending av årsregnskapet via Altinn, og ved at det bekreftes at årsregnskapet er fastsatt av kompetent organ.

Brønnøysundregistrene, 30.05.2024



Organisasjonsnr: 988 131 237
MINIMAX MASKINUTLEIE AS

RESULTATREGNSKAP

Beløp i: NOK	Note	2023	2022
RESULTATREGNSKAP			
Inntekter			
Leieinntekter		33 864 054	31 648 492
Gevinst ved salg av driftsmidler		23 778 263	12 343 517
Sum inntekter		57 642 317	43 992 009
Kostnader			
Ordinære avskrivninger	1	44 275 987	33 889 250
Annen driftskostnad	2	2 341 412	2 590 201
Sum kostnader		46 617 399	36 479 451
Driftsresultat		11 024 917	7 512 558
Finansinntekter og finanskostnader			
Renteinntekt fra foretak i samme konsern		606 785	268 809
Sum finansinntekter		606 785	268 809
Annen rentekostnad	3	13 413 169	5 119 062
Andre finanskostnader		159 181	56 969
Sum finanskostnader		13 572 350	5 176 031
Netto finans		-12 965 565	-4 907 222
Ordinært resultat før skattekostnad			
Skattekostnad	4	-1 940 648	2 605 337
Ordinært resultat etter skattekostnad		-1 514 393	2 031 743
Årsresultat		-1 514 394	2 031 743
Årsresultat etter minoritetsinteresser		-1 514 393	2 031 743
Totalresultat		-1 514 393	2 031 743
Overføringer og disponeringer			
Overført (til)/fra annen egenkapital		-1 514 394	2 031 743
Sum overføringer og disponeringer		-1 514 394	2 031 743



Organisasjonsnr: 988 131 237
MINIMAX MASKINUTLEIE AS

BALANSE

Beløp i: NOK **Note** **2023** **2022**

BALANSE - EIENDELER

Anleggsmidler

Immaterielle eiendeler

Utsatt skattefordel 4 783 607
Sum immaterielle eiendeler 783 607

Varige driftsmidler

Maskiner og utstyr 1, 3, 5 236 051 214 197 839 816
Sum varige driftsmidler 236 051 214 197 839 816

Sum anleggsmidler 236 834 821 197 839 816

Omløpsmidler

Varer

Fordringer

Kundefordringer 3, 6 5 105 612 3 625 094
Andre kortsiktige
fordringer 6 8 391 865 14 809 978
Sum fordringer 13 497 477 18 435 072

Bankinnskudd, kontanter og lignende

Bankinnskudd, kontanter o.
l. 19 719 506 10 594 884
Sum bankinnskudd,
kontanter og lignende 19 719 506 10 594 884

Sum omløpsmidler 33 216 983 29 029 956

SUM EIENDELER 270 051 804 226 869 773

BALANSE - EGENKAPITAL OG GJELD

Egenkapital

Innskutt egenkapital

Aksjekapital 7 200 000 200 000
Annen innskutt egenkapital 9 225 136 9 225 136
Sum innskutt egenkapital 9 425 136 9 425 136

Opptjent egenkapital

Annen egenkapital 10 668 773 12 183 166
Sum opptjent egenkapital 10 668 773 12 183 166

Sum egenkapital 8 20 093 908 21 608 302

Gjeld



Langsiktig gjeld			
Utsatt skatt	4		601 091
Sum avsetninger for forpliktelseser			601 091
Annen langsiktig gjeld			
Langsiktig gjeld	3, 5	240 040 077	195 461 979
Sum annen langsiktig gjeld		240 040 077	195 461 979
Sum langsiktig gjeld		240 040 077	196 063 070
Kortsiktig gjeld			
Leverandørgjeld	6	8 569 074	6 921 640
Betalbar skatt	4	950 656	1 811 434
Skyldig offentlige avgifter		351 810	368 400
Annen kortsiktig gjeld		46 279	96 927
Sum kortsiktig gjeld		9 917 819	9 198 401
Sum gjeld		249 957 896	205 261 471
SUM EGENKAPITAL OG GJELD		270 051 804	226 869 773



Organisasjonsnr: 988 131 237
MINIMAX MASKINUTLEIE AS

NOTEOPPLYSNINGER - SELSKAP - alle poster oppgitt i hele tall

Note
2

Antall årsverk i regnskapsåret
0.00

Sum Beløp

Balanseført verdi 31.12. Varige driftsmidler Immaterielle eiend.

Konsernregnskap

Morselskapet sitt navn

Forretningskontor for morselskapet

Begrunnelse for at datterselskap er utelatt fra konsolideringen

Samlet beløp - tilknyttet selskap Årets Fjorårets

Samlet beløp - foretak i samme konsern Årets Fjorårets

Samlet beløp - foretak i samme konsern Årets Fjorårets

Samlet beløp - felles kontrollert virksomhet Årets Fjorårets

Pantstillelse Beløp

Beholdning av egne aksjer Antall Pålydende Andel av aksjek.



Minimax Maskinutleie AS

ÅRSBERETNING FOR 2023

1. Virksomhetens art og lokalisering

Virksomheten består av utleie av anleggsmaskiner og utstyr, med fokus på utleie til utleie-selskaper som har stort behov for maskiner («Rental to Rental»). Selskapet er lokalisert i Brumunddal, i Ringsaker kommune.

2. Arbeidsmiljø/ytre miljø/likestilling

Selskapet hadde ved årsskiftet ingen ansatte.

Antall styrerepresentanter er fire, hvorav en er kvinne.

Det benyttes oljer i forbindelse med service av anleggsmaskiner, og noe lakk i forbindelse med klargjøring av nye og brukte maskiner. Avfall deponeres forsvarlig og leveres til godkjente mottak for resirkulering.

3. Ansvarsforsikring for styre og daglig leder

Det er tegnet ansvarsforsikring for styre og daglig leder. Forsikringen dekker ansvarsbetingende handlinger eller unnlatelser forårsaket av ledelsen eller styret som medfører økonomiske tap for skadelidte.

4. Selskapets stilling og resultatet av virksomheten

Etter styrets oppfatning gir det fremlagte årsregnskapet for regnskapsåret 2023 et riktig uttrykk for selskapets stilling og resultat i virksomheten.

Leieinntektene er økt i 2023 med ca. 7 % og gevinst ved salg av ikke utleide maskiner er økt med ca. 93 % sammenlignet med 2022. Antall solgte utbyttede maskiner har likevel vært litt lavere enn plan pga. svakt marked i 1. kvartal. Dette har, sammen med at nye maskiner er innkjøpt tidligere i sesong samt høyere rente, gitt høyere kostnader og et resultat som er betydelig svakere enn i 2022.

Driftsinntektene i 2023 ble kr. 57.642.317 mot kr. 43.992.009 i 2022. Resultatet etter skatt ble kr. -1.514.394 mot kr. 2.031.743 i 2022.

Selskapets bokførte egenkapital var pr 31.12.2023 kr. 20.093.908. Selskapets egenkapitalandel er ca. 7 %.

5. Finansielle forhold.

Netto kontantstrøm fra operasjonelle aktiviteter har vært positiv med kr. 16.164.701 i 2023. Etter netto kontantstrøm fra investeringsaktiviteter på kr. 32.619.699 og netto kontantstrøm fra finansieringsaktiviteter på kr. -39.354.462, har kontanter og bankinnskudd blitt økt med kr. 9.429.938 i 2023. Kontanter og bankinnskudd utgjør kr. 19.719.506 pr 31.12.2023.

Selskapets likviditetssituasjon på balansedagen anses som tilfredsstillende, og



Minimax Maskinutleie AS

selskapet har en ubenyttet kassakreditramme på kr. 5.000.000.

Selskapet har renterisiko knyttet til langsiktig gjeld.

Selskapet har et relativt beskjedent antall kunder og har historisk hatt lave tap. Kredittrisikoen anses som moderat.

6. Fremtidig utvikling

Etterspørsel i utleiebransjen har holdt seg stabilt god igjennom 2023 og vi forventer at denne skal vedvare i 2024. Salget av brukte maskiner startet svakt i januar, men har tatt seg opp igjen. Når bransjen generelt er avventende til å investere pga. økte rentekostnader og store prisstigninger, så velger man å leie inntil man ser mere positive markedstendenser, for så å investere i egne maskiner og utstyr. Dette har gjort at utleiebransjen har vært mindre påvirket av usikkerheten som råder i markedet som følge av krig flere steder i verden, reduserte bevilgninger til nye statlige og kommunale prosjekter, høyere rentekostnader og svak kronekurs.

7. Fortsatt drift


Styret har lagt forutsetningen om fortsatt drift av selskapet til grunn ved avleggelsen av årsregnskapet. Det bekreftes at denne forutsetningen er til stede.

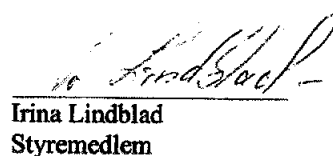
8. Styrets forslag til dekning av overskuddet

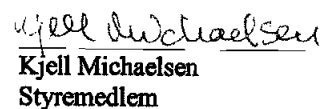
Styret foreslår at årets resultat på kr. -1.514.394 skal disponeres slik:

- Overført fra annen egenkapital: kr. 1.514.394
- Sum dekket: kr. 1.514.394


Brumunddal 10.04.2024


Knut Tangen
Styrets leder


Irina Lindblad
Styremedlem


Kjell Michaelsen
Styremedlem


Ole Helge Aalstad
Styremedlem


Torgeir Nustadhaugen
Daglig leder



Resultatregnskap			
Minimax Maskinutleie AS			
	Note	2023	2022
Driftsinntekter og driftskostnader			
Leieinntekter		33 864 054	31 648 492
Gevinst ved salg av driftsmidler		23 778 263	12 343 517
Sum driftsinntekter		<u>57 642 317</u>	<u>43 992 009</u>
Ordinære avskrivninger	1	44 275 987	33 889 250
Annen driftskostnad	2	2 341 412	2 590 201
Sum driftskostnader		<u>46 617 399</u>	<u>36 479 451</u>
Driftsresultat		<u>11 024 917</u>	<u>7 512 558</u>
Finansinntekter og finanskostnader			
Renteinntekter		606 785	268 809
Rentekostnader	3	13 413 169	5 119 062
Andre finanskostnader		159 181	56 969
Resultat av finansposter		<u>-12 965 565</u>	<u>-4 907 222</u>
Resultat før skattekostnad		<u>-1 940 648</u>	<u>2 605 337</u>
Skattekostnad	4	-426 254	573 594
Årsresultat		<u>-1 514 394</u>	<u>2 031 743</u>
Overføringer			
Overført (til)/fra annen egenkapital		1 514 394	-2 031 743
Sum overføringer		<u>1 514 394</u>	<u>-2 031 743</u>



Balanse			
Minimax Maskinutleie AS			
Eiendeler	Note	2023	2022
Anleggsmidler			
Utsatt skattefordel	4	783 607	0
Sum immaterielle eiendeler		<u>783 607</u>	<u>0</u>
Varige driftsmidler			
Maskiner og utstyr	1, 3, 5	236 051 214	197 839 816
Sum varige driftsmidler		<u>236 051 214</u>	<u>197 839 816</u>
Sum anleggsmidler		<u>236 834 821</u>	<u>197 839 816</u>
Omløpsmidler			
Fordringer			
Kundefordringer	3, 6	5 105 612	3 625 094
Andre kortsiktige fordringer	6	8 391 865	14 809 978
Sum fordringer		<u>13 497 477</u>	<u>18 435 072</u>
Bankinnskudd, kontanter o.l.		19 719 506	10 594 884
Sum omløpsmidler		<u>33 216 983</u>	<u>29 029 956</u>
Sum eiendeler		<u>270 051 804</u>	<u>226 869 773</u>



Balanse			
Minimax Maskinutleie AS			
	Note	2023	2022
Egenkapital og gjeld			
Innskutt egenkapital			
Aksjekapital	7	200 000	200 000
Innskutt annen egenkapital		9 225 136	9 225 136
Sum innskutt egenkapital		<u>9 425 136</u>	<u>9 425 136</u>
Opptjent egenkapital			
Annen egenkapital		10 668 773	12 183 166
Sum opptjent egenkapital		<u>10 668 773</u>	<u>12 183 166</u>
Sum egenkapital	8	<u>20 093 908</u>	<u>21 608 302</u>
Gjeld			
Avsetning for forpliktelser			
Utsatt skatt	4	0	601 091
Sum avsetning for forpliktelser		<u>0</u>	<u>601 091</u>
Langsiktig gjeld			
Langsiktig gjeld	3, 5	240 040 077	195 461 979
Sum langsiktig gjeld		<u>240 040 077</u>	<u>195 461 979</u>
Kortsiktig gjeld			
Leverandørgjeld	6	8 569 074	6 921 640
Betalbar skatt	4	950 656	1 811 434
Skyldig offentlige avgifter		351 810	368 400
Annen kortsiktig gjeld		46 279	96 927
Sum kortsiktig gjeld		<u>9 917 819</u>	<u>9 198 401</u>
Sum gjeld		<u>249 957 896</u>	<u>205 261 471</u>
Sum egenkapital og gjeld		<u>270 051 804</u>	<u>226 869 773</u>




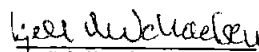
Balanse


Minimax Maskinutleie AS


Brumunddal, 10.04.24

Styret i Minimax Maskinutleie AS


Knut Tangen
styreleder


Kjell Michaelsen
styremedlem


Irina Lindblad
styremedlem


Ole Helge Aalstad
styremedlem


Torger Nustadhaugen
daglig leder



Minimax Maskinutleie AS

Noter til årsregnskapet

Regnskapsprinsipper

Årsregnskapet er satt opp i samsvar med regnskapsloven og god regnskapskikk for små foretak.

Inntektsføring

Inntekter ved salg av varer og tjenester vurderes til virkelig verdi av vederlaget, netto etter fradrag for merverdiavgift, returer, rabatter og andre avslag. Inntekt resultatføres når den er opptjent. Opptjening skjer på transaksjonstidspunktet.

Klassifisering av balanseposter

Øiendeler bestemt til varig eie eller bruk er klassifisert som anleggsmidler. Andre øiendeler er klassifisert som omløpsmidler. Fordringer klassifiseres som omløpsmidler hvis de skal tilbakebetales i løpet av ett år. For gjeld er analoge kriterier lagt til grunn. Første års avdrag på langsiktige fordringer og langsiktig gjeld klassifiseres likevel ikke som omløpsmiddel og kortsiktig gjeld.

Varige driftsmidler

Varige driftsmidler balanseføres og avskrives lineært over driftsmidlenes forventede levetid dersom de har antatt levetid over 3 år og har en kostpris som overstiger kr 15 000. Vedlikehold av driftsmidler kostnadsføres løpende. Påkostninger eller forbedringer tillegges driftsmidlets kostpris og avskrives i takt med driftsmidlet. Skillet mellom vedlikehold og påkostning/forbedring regnes i forhold til driftsmidlets stand ved kjøp av driftsmidlet.

Fordringer

Kundefordringer og andre fordringer er oppført i balansen til pålydende etter fradrag for avsetning til forventet tap.

Leasing

Leieavtaler som etter en konkret vurdering fremstår som operasjonell leasing føres som driftskostnad. Leieavtaler som fremstår som finansieringsavtaler føres som kjøp med tilhørende gjeld. I sistnevnte tilfelle føres årlig betaling av leie som renter og avdrag.

Pensjoner

Selskapet har ingen ansatte, og er således ikke pliktig til å ha tjenestepensjonsforsikring etter lov om obligatorisk tjenestepensjon.

Skatt

Skattekostnaden i resultatregnskapet omfatter både periodens betalbare skatt og endring i utsatt skatt. Utsatt skatt beregnes med aktuell skattesats på grunnlag av de midlertidige forskjeller som eksisterer mellom regnskapsmessige og skattemessige verdier, samt eventuelt ligningsmessig underskudd til fremføring ved utgangen av regnskapsåret. Skatteøkende og skattereduserende midlertidige forskjeller som reverserer eller kan reversere i samme periode er utlignet.

Kontantstrømoppstillingen

Kontantstrømoppstillingen utarbeides etter den indirekte metoden. Kontanter og kontantekvivalenter omfatter kontanter, bankinnskudd og andre kortsiktige likvide plasseringer som umiddelbart og med uvesentlig kursrisiko kan konverteres til kjente kontantbeløp og med gjenværende løpetid mindre enn tre måneder fra anskaffelsesdato.



Minimax Maskinutleie AS Noter til årsregnskapet

Note 1, Varige driftsmidler

Varige driftsmidler	Maskiner og utstyr	Utleiemaskiner finansiell leasing	Sum
Anskaffelseskost 01.01.23	14 891 773	278 877 620	293 769 393
Tilgang kjøpte driftsmidler	432 398	110 956 996	111 389 394
Overført fra finansiell leasing	6 216 662	-6 216 662	-
Avgang	9 000 647	58 515 233	67 515 880
Anskaffelseskost 31.12.23	12 540 186	325 102 721	337 642 907
Akk. avskr. 01.01.23	11 536 840	84 392 737	95 929 577
Akk. avskr 31.12.23	10 753 161	90 838 532	101 591 693
Balansført verdi 31.12.23	1 787 025	234 264 189	236 051 214
Årets avskrivninger	1 619 994	42 655 993	44 275 987
Avskrivningssats	20 %	14-15 %	

Note 2, Lønnskostnader, antall ansatte m.m.

Selskapet har ingen ansatte, og faller således ikke inn under reglene for obligatorisk tjenestepensjon. Det er ikke utbetalt lønn eller annen godtgjørelse til daglig leder eller styret. Det er ikke ytet lån til eller stillet sikkerhet for ledende personer.

Kostnad til innleie av daglig leder utgjør kr. 1.199.000,- (2022: 1.199.000,-).

Kostnadsført godtgjørelse til revisor	2023	2022
Lovpålagt revisjon	99 800	81 600
Annen bistand	32 800	32 200

Note 3, Langsiktig gjeld

Langsiktig gjeld er knyttet til finansielle leasingavtaler.

Av gjelden forfaller kr. 33.800.000,- mer enn 5 år etter balansedagen (31.12.2022: kr. 26.082.469,-)

Rentekostnad knyttet til finansielle leasingavtaler utgjør i 2023 kr. 13.309.013,- (2022:

kr. 4.991.167,-). Maskiner og utstyr med bokført verdi kr. 1.787.025,- og kundefordringer med bokført verdi kr. 5.105.612,- er stillet som sikkerhet for kassekreditt.

Note 4, Skatter

Resultat før skattekostnad	-1 940 648
Permanente forskjeller	3 128
Endring midlertidige forskjeller	6 258 682
Grunnlag betalbar skatt	4 321 162
Betalbar skatt av årets resultat	950 656



Minimax Maskinutleie AS

Noter til årsregnskapet

Forskjeller mellom skattemessige og regnskapsmessige verdier kan vises slik:

Midlertidige forskjeller knyttet til: (tall i 1000)	01.01.	Endring	31.12.
Varige driftsmidler	1 572 197	49 430	1 621 627
Driftsmidler finansiell leasing	196 752 783	38 193 119	234 945 902
Kundefordringer	-69 242	-20 060	-89 302
Regnskapsmessige avsetninger	-96 927	96 927	-
Gjeld finansiell leasing	-195 461 979	-44 578 098	-240 040 077
Sum midlertidige forskjeller	2 696 832	-6 258 682	-3 561 850
Grunnlag utsatt skatt	2 696 832	-6 258 682	-3 561 850
Anvendt skattesats	22 %		22 %
Utsatt skatt	593 303	-1 376 910	-783 607
Herav balanseført	601 091	-1 384 698	-783 607

Årets skattekostnad kan spesifiseres slik:

Betalbar skatt av årets resultat	950 656
Endring utsatt skatt	-1 384 698
For lite avsatt tidligere år	7 788
Sum skattekostnad	-426 254

Note 5 , Leieavtaler

Finansielle leieavtaler er behandlet som kjøp med tilhørende gjeld. Se nærmere kommentarer i note 4 og 7.

De finansielle leieavtalene har en løpetid på 5-7 år. Årlig leiebeløp for balanseførte utleiemaskiner per 31.12.2023 utgjør ca. kr. 55.000.000,-.

Note 6, Konsernmellomværende

	2023	2022
Kundefordringer	1 152 500	-
Andre kortsiktige fordringer	-	7 400 000
Leverandørgjeld	267 784	206 945

Note 7, Aksjekapital og aksjonærinformasjon

Aksjekapitalen pr. 31.12.23 består av følgende aksjeklasser

	Antall	Pålydende pr. aksje	Balanseført
Aksjer	1 000	200	200 000

Eierstruktur

Samtlige aksjer eies av Ultimax Holding AS.

Minimax Maskinutleie AS inngår i konsernregnskapet til Ultimax Holding AS, med forretningsadresse Strandsagvegen 14, 2382 Brumunddal. Der kan konsernregnskapet fås utlevert.



Minimax Maskinutleie AS

Noter til årsregnskapet

Note 8, Egenkapital

Endring i egenkapitalen kan vises slik:

	Aksjekapital	Innskutt annen egenkapital	Annen egenkapital	Sum egenkapital
Egenkapital 01.01.23	200 000	9 225 136	12 183 166	21 608 302
Årets resultat	-	-	-1 514 394	-1 514 394
Egenkapital 31.12.23	200 000	9 225 136	10 668 773	20 093 908

Note 9, Hendelser etter balansedagen

Etterspørselen i utleiebransjen har holdt seg stabilt god igjennom 2023, og vi forventer at denne skal vedvare i 2024. Salget av brukte maskiner startet svakt i januar, men har tatt seg opp igjen. Når bransjen generelt er avventende til å investere pga økte rentekostnader og store prisstigninger, så velger man å leie inntil man ser mere positive markedstendenser, for så å investere i egne maskiner og utstyr. Dette har gjort at utleiebransjen har vært mindre påvirket av usikkerheten som råder i markedet som følge av krig flere steder i verden, reduserte bevilgninger til nye statlige og kommunale prosjekter, høyere rentekostnader og svak kronekurs.



MINIMAX MASKINUTLEIE AS

KONTANTSTRØMOPPSTILLING

	2023	2022
Resultat før skattekostnad	-1 940 648	2 605 337
Betalte skatter	-1 819 222	-1 558 849
Ordinære avskrivninger	44 275 987	33 889 250
Gevinst ved salg av varige driftsmidler	-23 778 263	-12 343 517
Endring kundefordringer	-1 480 518	774 205
Endring leverandørgjeld	1 647 434	802 034
Endring andre tidsavgrensningsposter	-740 069	-1 282 094
Netto kontantstrøm fra operasjonelle aktiviteter	16 164 701	22 886 366
Utbetaling ved kjøp av varige driftsmidler	-28 232 345	-11 818 774
Innbetaling ved salg av varige driftsmidler	53 452 044	30 125 679
Endring utlån til konsernselskaper	7 400 000	-7 400 000
Netto kontantstrøm fra investeringsaktiviteter	32 619 699	10 906 905
Avdrag langsiktig gjeld	-39 354 462	-33 487 955
Netto kontantstrøm fra finansieringsaktiviteter	-39 354 462	-33 487 955
Netto endring i kontanter og bankinnskudd	9 429 938	305 316
Beholdning kontanter og bankinnskudd 01.01.	10 289 568	10 289 568
Beholdning kontanter og bankinnskudd 31.12.	19 719 506	10 594 884
Kassekredittlimit (trukket pr. 31.12.2023: 0, pr. 31.12.2022: 0)	5 000 000	5 000 000





Til generalforsamlingen i Minimax Maskinutleie AS

Uavhengig revisors beretning

Konklusjon

Vi har revidert årsregnskapet for Minimax Maskinutleie AS som består av balanse per 31. desember 2023, resultatregnskap og kontantstrømoppstilling for regnskapsåret avsluttet per denne datoen og noter til årsregnskapet, herunder et sammendrag av viktige regnskapsprinsipper.

Etter vår mening oppfyller årsregnskapet gjeldende lovkrav, og gir årsregnskapet et rettviseende bilde av selskapets finansielle stilling per 31. desember 2023, og av dets resultater og kontantstrømmer for regnskapsåret avsluttet per denne datoen i samsvar med regnskapslovens regler og god regnskapspraksis i Norge.

Grunnlag for konklusjonen

Vi har gjennomført revisjonen i samsvar med International Standards on Auditing (ISA-ene). Våre oppgaver og plikter i henhold til disse standardene er beskrevet nedenfor under *Revisors oppgaver og plikter ved revisjonen av årsregnskapet*. Vi er uavhengige av selskapet i samsvar med kravene i relevante lover og forskrifter i Norge og International Code of Ethics for Professional Accountants (inkludert internasjonale uavhengighetsstandarder) utstedt av International Ethics Standards Board for Accountants (IESBA-reglene), og vi har overholdt våre øvrige etiske forpliktelser i samsvar med disse kravene. Innhentet revisjonsbevis er etter vår vurdering tilstrekkelig og hensiktsmessig som grunnlag for vår konklusjon.

Øvrig informasjon

Styret og daglig leder (ledelsen) er ansvarlige for øvrig informasjon som er publisert sammen med årsregnskapet. Øvrig informasjon omfatter informasjon i årsrapporten bortsett fra årsregnskapet og den tilhørende revisjonsberetningen. Vår konklusjon om årsregnskapet ovenfor dekker ikke øvrig informasjon.

I forbindelse med revisjonen av årsregnskapet er det vår oppgave å lese øvrig informasjon. Formålet er å vurdere hvorvidt det foreligger vesentlig inkonsistens mellom den øvrige informasjonen og årsregnskapet og den kunnskap vi har opparbeidet oss under revisjonen av årsregnskapet, eller hvorvidt øvrig informasjon ellers fremstår som vesentlig feil. Vi har plikt til å rapportere dersom øvrig informasjon fremstår som vesentlig feil. Vi har ingenting å rapportere i så henseende.

Ledelsens ansvar for årsregnskapet

Ledelsen er ansvarlig for å utarbeide årsregnskapet og for at det gir et rettviseende bilde i samsvar med regnskapslovens regler og god regnskapspraksis i Norge. Ledelsen er også ansvarlig for slik internkontroll som den finner nødvendig for å kunne utarbeide et årsregnskap som ikke inneholder vesentlig feilinformasjon, verken som følge av misligheter eller utilsiktede feil.

Ved utarbeidelsen av årsregnskapet må ledelsen ta standpunkt til selskapets evne til fortsatt drift og opplyse om forhold av betydning for fortsatt drift. Forutsetningen om fortsatt drift skal legges til grunn for årsregnskapet så lenge det ikke er sannsynlig at virksomheten vil bli avviklet.

Revisors oppgaver og plikter ved revisjonen av årsregnskapet

Vårt mål er å oppnå betryggende sikkerhet for at årsregnskapet som helhet ikke inneholder vesentlig feilinformasjon, verken som følge av misligheter eller utilsiktede feil, og å avgi en revisjonsberetning som inneholder vår konklusjon. Betryggende sikkerhet er en høy grad av sikkerhet, men ingen garanti for at en revisjon utført i samsvar med ISA-ene, alltid vil avdekke vesentlig feilinformasjon. Feilinformasjon kan oppstå som følge av misligheter eller utilsiktede feil. Feilinformasjon er å anse som vesentlig dersom den enkeltvis eller samlet med rimelighet kan forventes å påvirke de økonomiske beslutningene som brukerne

PricewaterhouseCoopers AS, Vangsvegen 71, 2317 Hamar, Postboks 102, 2301 Hamar

T: 02316, org. no.: 987 009 713 MVA, www.pwc.no

Statsautoriserte revisorer, medlemmer av Den norske Revisorforening og autorisert regnskapsførerselskap



foretar på grunnlag av årsregnskapet. For videre beskrivelse av revisors oppgaver og plikter vises det til:
<https://revisorforeningen.no/revisjonsberetninger>

Hamar, 16. april 2024
PricewaterhouseCoopers AS

Pål Bakke
Statsautorisert revisor
(elektronisk signert)



 Securely signed with Brevio

Revisjonsberetning

Signers:

<i>Name</i>	<i>Method</i>	<i>Date</i>
Bakke, Pål	BANKID	2024-04-16 12:34

This document package contains:

- Closing page (this page)
- The original document(s)
- The electronic signatures. These are not visible in the document, but are electronically integrated.

