



ÅRSREGNSKAPET FOR REGNSKAPSÅRET 2020 - GENERELL INFORMASJON

Enheten

Organisasjonsnummer: 994 353 098
Organisasjonsform: Aksjeselskap
Foretaksnavn: NORBIT SUBSEA AS
Forretningsadresse: Stiklestadveien 1
7041 TRONDHEIM

Regnskapsår

Årsregnskapets periode: 01.01.2020 - 31.12.2020

Konsern

Morselskap i konsern: Nei

Regnskapsregler

Regler for små foretak benyttet: Nei
Benyttet ved utarbeidelsen av årsregnskapet til selskapet: Regnskapslovens alminnelige regler

Årsregnskapet fastsatt av kompetent organ

Bekreftet av representant for selskapet: Per Jørgen Weisethaunet
Dato for fastsettelse av årsregnskapet: 30.06.2021

Grunnlag for avgivelse

År 2020: Årsregnskapet er elektronisk innlevert
År 2019: Tall er hentet fra elektronisk innlevert årsregnskap fra 2020

Det er ikke krav til at årsregnskapet m.v. som sendes til Regnskapsregisteret er undertegnet. Kontrollen på at dette er utført ligger hos revisor/enhetens øverste organ. Sikkerheten ivaretas ved at innsender har rolle/rettighet for innsending av årsregnskapet via Altinn, og ved at det bekreftes at årsregnskapet er fastsatt av kompetent organ.

Brønnøysundregistrene, 24.06.2022



Resultatregnskap

Beløp i: NOK	Note	2020	2019
RESULTATREGNSKAP			
Inntekter			
Salgsinntekt		217 679 796	218 058 330
Sum inntekter	13	217 679 796	218 058 330
Kostnader			
Varekostnad		131 297 731	127 789 083
Lønn og andre personalkostnader	6, 12	9 849 633	11 346 719
Avskrivning på driftsmidler	1	10 963 540	11 957 255
Annen driftskostnad	6	32 835 155	24 694 296
Sum kostnader		184 946 059	175 787 353
Driftsresultat		32 733 737	42 270 977
Finansinntekter og finanskostnader			
Annen renteinntekt		36 022	387 446
Andre finansinntekter	10	20 532 013	9 806 139
Sum finansinntekter		20 568 035	10 193 585
Annen rentekostnad		2 054 727	2 280 468
Andre finanskostnader	10	22 361 181	9 322 541
Sum finanskostnader		24 415 908	11 603 009
Netto finans		-3 847 873	-1 409 424
Ordinært resultat før skattekostnad		28 885 864	40 861 554
Skattekostnad	5	5 896 992	8 992 278
Ordinært resultat etter skattekostnad		22 988 872	31 869 276
Årsresultat		22 988 872	31 869 276
Årsresultat etter minoritetsinteresser		22 988 872	31 869 276
Totalresultat		22 988 872	31 869 276
Overføringer og disponeringer			



Resultatregnskap

Beløp i: NOK	Note	2020	2019
Overført fra/til annen innskutt egenkapital		-3 195 472	
Konsernbidrag		26 184 344	
Avsatt til annen egenkapital			31 869 276
Sum overføringer og disponeringer	3	22 988 872	31 869 276



Balanse

Beløp i: NOK	Note	2020	2019
BALANSE - EIENDELER			
Anleggsmidler			
Immaterielle eiendeler			
Forskning og utvikling	1	66 541 308	45 271 672
Utsatt skattefordel	5	4 596 184	3 107 848
Sum immaterielle eiendeler		71 137 491	48 379 520
Varige driftsmidler			
Inventar og driftsutstyr	1, 9	10 034 292	6 463 834
Sum varige driftsmidler		10 034 292	6 463 834
Finansielle anleggsmidler			
Lån til foretak i samme konsern	2	6 008 394	
Sum finansielle anleggsmidler		6 008 394	
Sum anleggsmidler		87 180 177	54 843 354
Omløpsmidler			
Varer			
Lager av varer	9, 11	25 686 907	43 385 834
Sum varer		25 686 907	43 385 834
Fordringer			
Kundefordringer	2, 9	59 565 917	74 325 758
Andre kortsiktige fordringer		4 523 776	3 153 061
Konsernfordringer	2		35 000 000
Sum fordringer	8	64 089 693	112 478 819
Bankinnskudd, kontanter og lignende			
Bankinnskudd	7	763 551	522 887
Sum bankinnskudd, kontanter og lignende		763 551	522 887
Sum omløpsmidler		90 540 151	156 387 540
SUM EIENDELER		177 720 328	211 230 894



Balanse

Beløp i: NOK	Note	2020	2019
BALANSE - EGENKAPITAL OG GJELD			
Egenkapital			
Innskutt egenkapital			
Aksjekapital	3, 4	1 270 000	1 270 000
Overkurs	3	24 483 855	24 483 855
Annen innskutt egenkapital	3	31 804 528	35 000 000
Sum innskutt egenkapital		57 558 383	60 753 855
Opptjent egenkapital			
Annen egenkapital	3	1 267 726	1 267 726
Sum opptjent egenkapital		1 267 726	1 267 726
Sum egenkapital		58 826 109	62 021 581
Gjeld			
Langsiktig gjeld			
Utsatt skatt	5		
Annen langsiktig gjeld			
Obligasjonslån			533 133
Langsiktig konserngjeld	8		
Sum annen langsiktig gjeld			533 133
Sum langsiktig gjeld		0	533 133
Kortsiktig gjeld			
Gjeld til kredittinstitusjoner			
Leverandørgjeld	2	24 099 553	25 650 730
Betalbar skatt	5		
Skattetrekk og andre offentlige avgifter		3 205 975	4 048 890
Kortsiktig konserngjeld	2, 9	87 354 023	115 368 985
Annen kortsiktig gjeld		4 234 668	3 607 574
Sum kortsiktig gjeld		118 894 219	148 676 179
Sum gjeld		118 894 219	149 209 312
SUM EGENKAPITAL OG GJELD		177 720 328	211 230 894



Balanse

Beløp i: NOK	Note	2020	2019
---------------------	-------------	-------------	-------------



Til generalforsamlingen i NORBIT SUBSEA AS

Uavhengig revisors beretning

Uttalelse om revisjonen av årsregnskapet

Konklusjon

Vi har revidert NORBIT SUBSEA AS' årsregnskap som består av balanse per 31. desember 2020, resultatregnskap og kontantstrømoppstilling for regnskapsåret avsluttet per denne datoen og noter til årsregnskapet, herunder et sammendrag av viktige regnskapsprinsipper.

Etter vår mening er det medfølgende årsregnskapet avgitt i samsvar med lov og forskrifter og gir et rettviseende bilde av selskapets finansielle stilling per 31. desember 2020, og av dets resultater og kontantstrømmer for regnskapsåret avsluttet per denne datoen i samsvar med regnskapslovens regler og god regnskapsskikk i Norge.

Grunnlag for konklusjonen

Vi har gjennomført revisjonen i samsvar med lov, forskrift og god revisjonsskikk i Norge, herunder de internasjonale revisjonsstandardene International Standards on Auditing (ISA-ene). Våre oppgaver og plikter i henhold til disse standardene er beskrevet i Revisors oppgaver og plikter ved revisjon av årsregnskapet. Vi er uavhengige av selskapet slik det kreves i lov og forskrift, og har overholdt våre øvrige etiske forpliktelser i samsvar med disse kravene. Etter vår oppfatning er innhentet revisjonsbevis tilstrekkelig og hensiktsmessig som grunnlag for vår konklusjon.

Øvrig informasjon

Ledelsen er ansvarlig for øvrig informasjon. Øvrig informasjon omfatter informasjon i årsrapporten bortsett fra årsregnskapet og den tilhørende revisjonsberetningen.

Vår uttalelse om revisjonen av årsregnskapet dekker ikke øvrig informasjon, og vi attesterer ikke den øvrige informasjonen.

I forbindelse med revisjonen av årsregnskapet er det vår oppgave å lese øvrig informasjon med det formål å vurdere hvorvidt det foreligger vesentlig inkonsistens mellom øvrig informasjon og årsregnskapet, kunnskap vi har opparbeidet oss under revisjonen, eller hvorvidt den tilsynelatende inneholder vesentlig feilinformasjon.

Dersom vi konkluderer med at den øvrige informasjonen inneholder vesentlig feilinformasjon er vi pålagt å rapportere det. Vi har ingenting å rapportere i så henseende.

Styrets og daglig leders ansvar for årsregnskapet

Styret og daglig leder (ledelsen) er ansvarlig for å utarbeide årsregnskapet i samsvar med lov og forskrifter, herunder for at det gir et rettviseende bilde i samsvar med regnskapslovens regler og god regnskapsskikk i Norge. Ledelsen er også ansvarlig for slik internkontroll som den finner nødvendig for å kunne utarbeide et årsregnskap som ikke inneholder vesentlig feilinformasjon, verken som følge av misligheter eller utilsiktede feil.

PricewaterhouseCoopers AS, Brattørkaia 17B, Postboks 6365 Torgard, NO-7492 Trondheim
T: 02316, org. no.: 987 009 713 MVA, www.pwc.no
Statsautoriserte revisorer, medlemmer av Den norske Revisorforening og autorisert regnskapsførerselskap



Uavhengig revisors beretning - NORBIT SUBSEA AS



Ved utarbeidelsen av årsregnskapet må ledelsen ta standpunkt til selskapets evne til fortsatt drift og opplyse om forhold av betydning for fortsatt drift. Forutsetningen om fortsatt drift skal legges til grunn for årsregnskapet så lenge det ikke er sannsynlig at virksomheten vil bli avviklet.

Revisors oppgaver og plikter ved revisjonen av årsregnskapet

Vårt mål med revisjonen er å oppnå betryggende sikkerhet for at årsregnskapet som helhet ikke inneholder vesentlig feilinformasjon, verken som følge av misligheter eller utilsiktede feil, og å avgi en revisjonsberetning som inneholder vår konklusjon. Betryggende sikkerhet er en høy grad av sikkerhet, men ingen garanti for at en revisjon utført i samsvar med lov, forskrift og god revisjonsskikk i Norge, herunder ISA-ene, alltid vil avdekke vesentlig feilinformasjon som eksisterer. Feilinformasjon kan oppstå som følge av misligheter eller utilsiktede feil. Feilinformasjon blir vurdert som vesentlig dersom den enkeltvis eller samlet med rimelighet kan forventes å påvirke økonomiske beslutninger som brukerne foretar basert på årsregnskapet.

For videre beskrivelse av revisors oppgaver og plikter vises det til:
<https://revisorforeningen.no/revisjonsberetninger>

Uttalelse om andre lovmessige krav

Konklusjon om årsberetningen

Basert på vår revisjon av årsregnskapet som beskrevet ovenfor, mener vi at opplysningene i årsberetningen om årsregnskapet, forutsetningen om fortsatt drift og forslaget til resultatdisponering er konsistente med årsregnskapet og i samsvar med lov og forskrifter.

Konklusjon om registrering og dokumentasjon

Basert på vår revisjon av årsregnskapet som beskrevet ovenfor, og kontrollhandlinger vi har funnet nødvendig i henhold til internasjonal standard for attestasjonsoppdrag (ISAE) 3000 «Attestasjonsoppdrag som ikke er revisjon eller forenklet revisorkontroll av historisk finansiell informasjon», mener vi at ledelsen har oppfylt sin plikt til å sørge for ordentlig og oversiktlig registrering og dokumentasjon av selskapets regnskapsopplysninger i samsvar med lov og god bokføringskikk i Norge.

Trondheim, 30. juni 2021
PricewaterhouseCoopers AS

Kjetil Smørdal
Statsautorisert revisor
(elektronisk signert)

(2)



 Securely signed with Brevio

Revisjonsberetning

Signers:

Name	Method	Date
Smørdal, Kjetil	BANKID_MOBILE	2021-06-30 16:03

This document package contains:

- Closing page (this page)
- The original document(s)
- The electronic signatures. These are not visible in the document, but are electronically integrated.



This file is sealed with a digital signature.
The seal is a guarantee for the authenticity
of the document.



Årsregnskap 2020

Norbit Subsea AS

Resultatregnskap
Balanse
Kontantstrøm
Årsberetning
Noter til regnskapet

Org.nr.: 994 353 098



Resultatregnskap

Norbit Subsea AS

Beløp i kroner	Note	2020	2019
Driftsinntekter og driftskostnader			
Salgsinntekt		217 679 796	218 058 330
Sum driftsinntekter	13	217 679 796	218 058 330
Varekostnad		131 297 731	127 789 083
Lønn og andre personalkostnader	6, 12	9 849 633	11 346 719
Avskrivning på driftsmidler	1	10 963 540	11 957 255
Annen driftskostnad	6	32 835 155	24 694 296
Sum driftskostnader		184 946 059	175 787 353
Driftsresultat		32 733 737	42 270 977
Finansinntekter og finanskostnader			
Renteinntekter		36 022	387 446
Andre finansinntekter	10	20 532 013	9 806 139
Rentekostnader		2 054 727	2 280 468
Andre finanskostnader	10	22 361 181	9 322 541
Resultat av finansposter		-3 847 873	-1 409 424
Ordinært resultat før skattekostnad		28 885 864	40 861 554
Skattekostnad	5	5 896 992	8 992 278
Årsresultat		22 988 872	31 869 276
Overføringer			
Avsatt konsernbidrag		26 184 344	0
Avsatt til annen egenkapital		0	31 869 276
Overført fra/til annen innskutt egenkapital		-3 195 472	0
Sum overføringer	3	22 988 872	31 869 276



Balanse pr 31.12.

Norbit Subsea AS

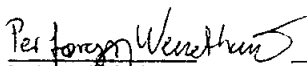
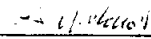
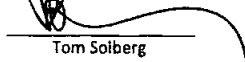
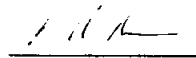
EIENDELER	Note	2020	2019
Anleggsmidler			
Forskning og utvikling	1	66 541 308	45 271 672
Utsatt skattefordel	5	4 596 184	3 107 848
Sum immaterielle eiendeler		71 137 491	48 379 520
Varige driftsmidler			
Inventar og driftsutstyr	1, 9	10 034 292	6 463 834
Sum varige driftsmidler		10 034 292	6 463 834
Finansielle anleggsmidler			
Lån til foretak i samme konsern	2	6 008 394	0
Sum finansielle anleggsmidler		6 008 394	0
Sum anleggsmidler		87 180 177	54 843 354
Omløpsmidler			
Lager av varer	9, 11	25 686 907	43 385 834
Fordringer			
Kundefordringer	2, 9	59 565 917	74 325 758
Kortsiktige fordringer konsern	2	0	35 000 000
Andre kortsiktige fordringer		4 523 776	3 153 061
Sum fordringer	8	64 089 693	112 478 819
Bankinnskudd	7	763 551	522 887
Sum omløpsmidler		90 540 151	156 387 540
SUM EIENDELER		177 720 328	211 230 894

**Balanse pr 31.12.**

Norbit Subsea AS

EGENKAPITAL OG GJELD	Note	2020	2019
Egenkapital			
Innskutt egenkapital			
Aksjekapital	3, 4	1 270 000	1 270 000
Overkurs	3	24 483 855	24 483 855
Annen innskutt egenkapital	3	31 804 528	35 000 000
Sum innskutt egenkapital		57 558 383	60 753 855
Annen egenkapital	3	1 267 726	1 267 726
Sum opptjent egenkapital		1 267 726	1 267 726
Sum egenkapital		58 826 109	62 021 581
Gjeld			
Langsiktig gjeld			
Annen langsiktig gjeld		0	533 133
Sum langsiktig gjeld		0	533 133
Kortsiktig gjeld			
Leverandørgjeld	2	24 099 553	25 650 730
Skattetrekk og andre offentlige avgifter		3 205 975	4 048 890
Annen kortsiktig gjeld		4 234 668	3 607 574
Gjeld til selskap i samme konsern	2, 9	87 354 023	115 368 985
Sum kortsiktig gjeld		118 894 219	148 676 179
Sum gjeld		118 894 219	149 209 312
SUM EGENKAPITAL OG GJELD		177 720 328	211 230 894

Trondheim, 30.06.2021


Per Jørgen Weisethaunet
Styrets leder
Steffen Kirknes
Nestleder
Peter Koldgaard Eriksen
Daglig leder
Tom Solberg
Styremedlem
Per Kristian Reppe
Styremedlem



Kontantstrømoppstilling

	2020	2019
Kontantstrømmer fra operasjonelle aktiviteter		
Resultat før skattekostnad	28,885,864	40,861,554
Periodens betalte skatt	0	0
Avskrivninger	10,963,540	11,957,255
Endring i varelager	17,698,927	-12,024,529
Endring i kundefordringer	14,759,841	-35,641,315
Endring i vareleverandørgjeld	-1,551,177	-5,015,663
Endring i andre tidsavgrensingsposter	-1,586,537	-870,588
Netto kontantstrøm fra operasjonelle aktiviteter	69,170,458	-733,286
Kontantstrøm fra investeringsaktiviteter		
Utbetalinger ved kjøp av varige driftsmidler	-6,809,930	-5,455,180
Utbetaling ved kjøp av immaterielle eiendeler	-28,993,703	-17,728,054
Utbetalinger på lånefordring konsern (korts./langs.)	-6,008,394	0
Netto kontantstrøm fra investeringsaktiviteter	-41,812,027	-23,183,234
Kontantstrømmer fra finansieringsaktiviteter		
Utbetalinger/innbetalinger gjeld konsernselskaper	-19,135,032	24,471,419
Utbetalinger ved nedbetaling av annen gjeld (korts./langs.)	-533,133	-533,433
Innbetalinger av konsernbidrag fra MS	35,000,000	0
Utbetalinger av konsernbidrag til MS	-42,449,602	0
Netto kontantstrømmer fra finansieringsaktiviteter	-27,117,767	23,937,986
Netto kontantstrøm for perioden	240,664	21,466
Effekt av valutakursendringer på kontanter og kontantekvivalenter	0	0
Kontanter og kontantekvivalenter ved periodens begynnelse	522,887	501,421
Kontanter og kontantekvivalenter ved periodens slutt	763,551	522,887
 Denne består av:		
Bankinnskudd m.v.	763,551	522,887

6/30/2021/8:16 AM



Årsberetning for NORBIT SubSea AS 2020

Virksomhetens art og hvor den drives:

Virksomheten er drevet fra Trondheim og har omfattet teknologi- og produktutvikling, samt omsetning av teknisk utstyr innenfor markedsområdene subsea og havbruk.

Utvikling i resultat

Driftsinntektene i 2020 ble 217,7 MNOK mot 218,1 MNOK i 2019. I samme periode har driftsresultatet vært 32,7 MNOK mot 42,3 MNOK i 2019. Årsresultatet for 2020 ble 23,0 MNOK mot 31,9 MNOK i 2019.

Styret foreslår at overskuddet for 2020 disponeres som følger:

Avsatt konsernbidrag	26,2 MNOK
Overføring til Annen egenkapital	-3,2 MNOK

Utvikling i balansen

Totale eiendeler utgjorde 177,7 MNOK per 31/12/2020 mot 211,1 MNOK per 31/12/2019. Endringen skyldes primært en reduksjon av varelager, kundefordringer og kortsiktige fordringer mot konsern.

Egenkapital utgjorde 58,8 MNOK ved årets slutt mot 62,0 MNOK per 31/12/2019. Dette tilsvarer en egenkapitalandel på 33,1%. Selskapet er primært finansiert gjennom egenkapital, gjeld til morselskapet og leverandørgjeld.

Investeringer, finansiering og likviditet

Netto kontantstrøm fra operasjonelle aktiviteter ble på NOK 69,2 millioner i 2020 mot minus 0,7 MNOK i 2019. Utviklingen forklares av en reduksjon i arbeidskapitalen gjennom året.

Det ble investert 41,8 MNOK i 2020 mot 23,2 MNOK i 2019, hvorav investeringer i utviklingsprosjekter utgjorde 29,0 MNOK i 2020 mot 17,7 MNOK i 2019.

Netto kontantstrøm fra finansieringsaktiviteter ble på minus 27,1 MNOK i 2020 mot 23,9 MNOK i 2019. Reduksjon forklares gjennom nedbetaling av gjeld til konsernselskaper og netto utbetaling av konsernbidrag.

Kontantbeholdningen var omtrent uendret i 2020 og endte på 0,7 MNOK ved årets slutt. Selskapet er 100% langsiktig finansiert gjennom morselskapet. Likviditeten i selskapet er tilfredsstillende gjennom etablert konsernfinansiering.

Forskning og utvikling:

Selskapet har gjort vesentlige investeringer i utvikling av nye produkter som begynte å gi stabile inntekter fra og med 2015 og med god vekst siden da. Det er også i 2020 gjort vesentlige investeringer i utvikling av ny teknologi og egne produkter som vil gi fremtidig omsetning. Styret har en forventning til at selskapets omsetning skal fortsette å vokse.

Finansiell risiko

Selskapet er i stor grad eksponert for valutakursssvingninger ettersom mesteparten av salget skjer i utenlandsk valuta (hovedsakelig EUR og USD). Sikring av valutaeksponering skjer på konsernnivå. Selskapet har driftefinansiering via konsernkontoledning hos morselskapet som sikrer tilstrekkelig likviditet innenfor konsernets rammer. Etter styrets oppfatning anses derfor likviditetsrisikoen å være lav. Selskapet er eksponert for kredittrisiko ettersom kundefordringer ikke er forsikret. Selskapet er også eksponert for moderat markedsrisiko spesielt ettersom omsetningsvisibiliteten er lav. Selskapet har dog en diversifisert kundeportefølle og global markedseksponering som begrenser markedsrisikoen noe.

Fremtidig utvikling:

Selskapet har en attraktiv og lønnsom produktportefølle, og nye produkter utvikles for å skape langsiktig vekst. Nye kunderelasjoner er etablert og selskapet drar fordel av en bred geografisk eksponering. I denne



sammenhengen vurderer selskapets ledelse fremtidig utvikling som positiv.

COVID-19 pandemien påvirket selskapet gjennom 2020, spesielt på forretningsutvikling og salg. Aktiviteten har likevel vært på nivå med 2019 og således har det ikke vært behov for permitteringer i selskapet. Driften har heller ikke vært direkte påvirket utover logistikkutfordringene som pandemien har medført.

Selskapet har hatt en god start på 2021 og markedene selskapet opererer i ser ut til å normalisere seg noe sammenlignet med situasjonen gjennom 2020.

Fortsatt drift:

Styret bekrefter at årsregnskapet gir et rettviseende bilde av selskapets eiendeler og gjeld, finansielle stilling, resultat, drift og økonomi.

Styret legger til grunn at forutsetningene for fortsatt drift er tilstede.

Forutsetningene for styrets vurdering av at det er grunnlag for fortsatt drift er:

- Fortsatt god etterspørsel etter selskapets produkter som har en tilstrekkelig god lønnsomhet
- En del av et større konsern, og finansiert via mor/konsernselskap
- Ajour med sine kreditorer.

Arbeidsmiljø og sykefravær:

Styret vurderer arbeidsmiljøet som godt. Selskapet arbeider planmessig med HMS, og det har ikke forekommet arbeidsuhell i året som gikk. Sykefraværet var på 2,7% en moderat oppgang fra 2,3% året før.

Ytre miljø:


Bedriften har ingen aktivitet som forurenser det ytre miljøet.


Likestilling


Gjennomsnittlig årsverk var 23,3 i 2020, hvorav 21,1 var menn og 2,2 var kvinner. Styret består av fire menn og ingen kvinner. Det var ingen deltidsansatte i 2020. Antall midlertidige ansatte var 14, hvorav to var kvinner. En mann hadde foreldrepermisjon i 2020. Vedkommende tok 17 uker permisjon.

Bedriften har klare rutiner for å forhindre diskriminering som følge av nedsatt funksjonsevne, etnisitet, nasjonalitet, religion, hudfarge, kjønn eller livssyn, i alle saker som omhandler rekruttering, forfremmelse, lønns- og arbeidsvilkår samt andre utviklingsområder for ansatte. Bedriften er også omfavnet av konsernets Code of Conduct som stiller klare føringer for hvilket verdigrunnlag konsernets selskaper skal følge, herunder standarder og integritet i det daglige virket. Det er en forventning om at alle ansatte etterlever disse standardene. Det henvises til konsernets årsrapport for ytterligere informasjon.

Trondheim 2021-06-30


Per Jørgen Weisethaunet
(Styrets leder)


Tom Solberg
(Styremedlem)


Peter K. Eriksen
(Daglig leder)


Per Kristian Reppe
(Styremedlem)


Steffen Kirknes
(Nestleder)



Noter til regnskapet 2020

Regnskapsprinsipper

Årsregnskapet er satt opp i samsvar med regnskapsloven og god regnskapsskikk. Koronapandemien som inntraff i januar 2020 har etter styrets vurdering påvirket selskapets resultater og aktivitet, men anses ikke å ha skapt vesentlig usikkerhet om foretakets evne til fortsatt drift. Årsregnskapet er derfor avlagt under forutsetning om fortsatt drift.

Salgsinntekter

Inntekter ved salg av varer og tjenester vurderes til virkelig verdi av vederlaget, netto etter fradrag for merverdiavgift, returer, rabatter og andre avslag. Inntektsføring ved salg av varer skjer på leveringstidspunktet.

Tjenester inntektsføres etterhvert som de utføres.

Langsiktige tilvirkningskontrakter

Langsiktige tilvirkningskontrakter inntektsføres etter løpende avregning, jfr NRS 8.

Klassifisering av balanseposter

Eiendeler bestemt til varig eie eller bruk er klassifisert som anleggsmidler. Eiendeler som er knyttet til varekretsløpet er klassifisert som omløpsmidler. Fordringer klassifiseres som omløpsmidler hvis de skal tilbakebetales i løpet av ett år etter utbetalingstidspunktet. For gjeld er analoge kriterier lagt til grunn.

Generelt om vurdering av balanseposter

Omløpsmidler vurderes til det laveste av anskaffelseskost og virkelig verdi. Kortsiktig gjeld balanseføres til nominelt beløp på etableringstidspunktet.

Anleggsmidler vurderes til anskaffelseskost. Varige driftsmidler og immaterielle eiendeler som har begrenset levetid avskrives lineært over den forventede økonomiske levetiden. Anleggsmidlene nedskrives til virkelig verdi ved verdifall. Langsiktig gjeld i norske kroner balanseføres til nominelt beløp.

Immaterielle eiendeler

Balanseføring av utgifter til egen utvikling av immaterielle eiendeler er begrunnet med antatt fremtidig inntjening.

Varige driftsmidler

Varige driftsmidler balanseføres og avskrives lineært over driftsmidlenes forventede levetid. Vesentlige driftsmidler som består av betydelige komponenter med ulik levetid er dekomponert med ulik avskrivningstid for de ulike komponentene. Direkte vedlikehold av driftsmidler kostnadsføres løpende under driftskostnader, mens påkostninger eller forbedringer tillegges driftsmiddelets kostpris og avskrives i takt med driftsmidlet. Dersom gjenvinnbart beløp av driftsmiddelet er lavere enn balanseført verdi foretas nedskrivning til gjenvinnbart beløp. Gjenvinnbart beløpet er det høyeste av netto salgsverdi og verdi i bruk. Verdi i bruk er nåverdien av de fremtidige kontantstrømmene som eiendelen forventes å generere.

Varebeholdninger

Lager av innkjøpte varer verdsettes til det laveste av anskaffelseskost etter FIFO-prinsippet, og netto salgsverdi.

Egentilvirkede ferdigvarer og varer under tilvirkning vurderes til tilvirkningskost.

Fordringer

Kundefordringer og andre fordringer er oppført i balansen til pålydende etter fradrag for avsetning til forventet tap. Avsetning for tap gjøres på grunnlag av individuelle vurderinger av de enkelte fordringene. I tillegg gjøres det for øvrige kundefordringer en uspesifisert avsetning for å dekke antatt tap.



Noter til regnskapet 2020

Valuta

Valutatap og -gevinst regnskapsføres når effekten av kursendring realiseres, samt justeres ved periodeslutt.

Pensjon

Selskapet har en innskuddsbasert pensjonsordning for sine ansatte. Pensjonspremien kostnadsføres etter hvert som den påløper, og det foreligger ingen forpliktelse utover den årlige innbetalingen. Selskapet er pliktig til å ha tjenstepensjonsordning etter lov om obligatorisk tjenstepensjon. Selskapets pensjonsordninger tilfredsstiller kravene i denne lov.

Skatt

Skattekostnaden i resultatregnskapet omfatter både periodens betalbare skatt og endring i utsatt skatt. Utsatt skattefordel er beregnet med 22% på grunnlag av midlertidige forskjeller mellom regnskapsmessige og skattemessige verdier, samt eventuelt ligningsmessig underskudd til fremføring ved utgangen av regnskapsåret.

Skatteøkende og skattereduserende midlertidige forskjeller som reverserer eller kan reversere i samme periode er utlignet.

Oppføring av utsatt skattefordel på netto skattereduserende forskjeller som ikke er utlignet og underskudd til fremføring, er begrunnet med antatt fremtidig inntjening. Utsatt skattefordel som kan balanseføres og utsatt skatt er oppført netto i balansen.



Noter til regnskapet 2020

Note 1 Varige driftsmidler

	Forskning og utvikling	Maskiner og inventar	Totalt
Anskaffelseskost 01.01.	111 134 245	8 759 637	119 893 882
Tilgang	28 993 703	6 809 930	35 803 633
Anskaffelseskost 31.12.	140 127 948	15 569 567	155 697 515
Akkumulerte avskrivninger 31.12	68 079 435	5 535 276	73 614 711
Akkumulerte nedskrivninger 31.12.	5 507 206		5 507 206
Balanseført verdi 31.12.	66 541 307	10 034 292	76 575 599
Årets avskrivninger	7 724 068	3 239 472	10 963 539
Økonomisk levetid	5 år	5 år	
Avskrivningsplan	Lineær	Lineær	

Balanseført forskning og utvikling avskrives fra tidspunkt for ferdigstillelse av prosjektene. Forventet levetid er lineær.

Note 2 Mellomværende med selskap i samme konsern

Kundefordringer og andre fordringer	2020	2019
Langsiktige fordringer	6 008 394	0
Kundefordringer	25 163 325	21 912 320
Mottatt konsernbidrag	0	35 000 000
Sum fordringer	31 171 719	56 912 320
Leverandørgjeld og annen kortsiktig gjeld	2020	2019
Trukket på konsernkonto	53 784 351	72 919 383
Avgitt konsernbidrag	33 569 672	42 449 602
Leverandørgjeld	11 180 313	12 873 617
Sum gjeld	98 534 336	128 242 602



Noter til regnskapet 2020

Note 3 Egenkapital

	Aksjekapital	Annen innskutt ek	Overkurs	Annen egenkapital	Sum egenkapital
Pr. 01.01	1 270 000	35 000 000	24 483 855	1 267 726	62 021 581
Avgitt konsernbidrag		-3 195 472		-22 988 872	-26 184 344
Årets resultat				22 988 872	22 988 872
Pr 31.12	1 270 000	31 804 528	24 483 855	1 267 726	58 826 109

Note 4 Aksjonærer

Aksjekapitalen i Norbit Subsea AS pr. 31.12 består av:

	Antall	Pålydende	Bokført
Ordinære aksjer	127 000	10,0	1 270 000
Sum	127 000		1 270 000

Eierstruktur

De største aksjonærene i % pr. 31.12 var:

	Ordinære	Eierandel	Stemmeandel
Norbit ASA, Trondheim	127 000	100 %	100 %
Totalt	127 000	100,0	100,0

Regnskapet for Norbit Subsea AS inngår i konsernregnskapet for Norbit ASA som kan fås utlevert ved henvendelse til selskapets kontor i Trondheim.

Note 5 Skatt

Årets skattekostnad	2020	2019
Resultatført skatt på ordinært resultat:		
Betalbar skatt	7 385 328	9 338 912
Endring i utsatt skattefordel	-1 488 336	-346 634
Skattekostnad ordinært resultat	5 896 992	8 992 278
Skattepliktig inntekt:		
Ordinært resultat før skatt	28 885 864	40 861 554
Permanente forskjeller	-4 531 772	-2 518 548
Endring i midlertidige forskjeller	9 215 579	4 106 597
Avgitt konsernbidrag	-33 569 671	-42 449 602
Skattepliktig inntekt	0	0
Betalbar skatt i balansen:		
Betalbar skatt på årets resultat	7 385 328	9 338 912
Betalbar skatt på avgitt konsernbidrag	-7 385 328	-9 338 912
Sum betalbar skatt i balansen	0	0



Noter til regnskapet 2020

Skatteeffekten av midlertidige forskjeller som har gitt opphav til utsatt skatt og utsatte skattefordeler, spesifisert på typer av midlertidige forskjeller

	2020	2019	Endring
Varige driftsmidler	-20 199 394	-16 657 568	3 541 826
Varebeholdning	-385 000	0	385 000
Fordringer	-4 288 754	0	4 288 754
Avsetninger mv	-1 000 000	0	1 000 000
Sum	-25 873 148	-16 657 568	9 215 579
Inngår ikke i beregningen av utsatt skatt	4 981 401	2 530 987	-2 450 414
Grunnlag for utsatt skattefordel	-20 891 747	-14 126 581	6 765 165
Utsatt skattefordel (22 %)	-4 596 184	-3 107 848	1 488 336

Note 6 Lønnskostnader, antall ansatte, godtgjørelser, lån til ansatte m

Lønnskostnader	2020	2019
Lønninger	16 778 633	13 669 938
Arbeidsgiveravgift	2 237 911	1 923 928
Pensjonskostnader	825 021	682 608
Andre ytelser og refusjoner	-9 760 046	-4 929 755
Sum	10 081 519	11 346 719

Gjennomsnittlig antall årsverk sysselsatt i regnskapsåret 23 18
Mesteparten av andre lønnsrelaterte ytelser er aktiverte lønnskostnader på FoU.

Det er ikke utbetalt honorar til daglig leder eller styret. Daglig leder har vært ansatt og mottatt lønn i Norbit US.

Det er ikke gitt lån/sikkerhetsstillelse til daglig leder, styrets leder eller andre nærstående parter.

Revisor

Kostnadsført honorar til revisor for 2020 utgjør kr 89 443,- eksl.mva.

Lovpålagt revisjon	68 443
Andre attestasjonstjenester	0
Skatterådgivning	0
Andre tjenester	21 000
Sum honorar til revisor	89 443



Noter til regnskapet 2020

Note 7 Bankinnskudd

	2020	2019
Herav bundne bankinnskudd	763 551	522 599

Note 8 Fordringer og gjeld

	2020	2019
Fordringer med forfall senere enn ett år	0	0
Langsiktig gjeld med forfall senere enn fem år	0	0

Note 9 Pantstillelser og garantier m.v

Gjeld som er sikret ved pant o.l.	2020	2019
Annen langsiktig gjeld	0	533 133
Konsernkonto	53 784 351	72 919 383
Sum	53 784 351	73 452 516

Balanseført verdi av pantsatte eiendeler	2020	2019
Driftsløsøre, inkl fast eiendom	10 034 292	6 463 834
Lager av varer og annen beholdning	25 686 907	43 385 834
Kundefordringer	59 565 917	74 325 758
Sum	85 252 825	124 175 426

Selskapet inngår i en konsernkontoordning med en trekkfasilitet på 130 millioner etablert av morselskapet Norbit ASA. Selskapet er solidarisk ansvarlig for oppfyllelse av alle forpliktelser som måtte oppstå under konsernkontoavtalen. Som et del av konsernkontoavtalen stilles selskapets driftstilbehør, varelager og kundefordringer som første prioritets sikkerhet ovenfor banken.

Note 10 Spesifikasjon av finansinntekter og finanskostnader

Resultatførte valutagevinster og tap	2020	2019
Agiovinning	20 532 013	9 806 139
Agiotap	-22 360 274	-9 317 558
Sum valutagevinster og tap	-1 828 261	488 580



Noter til regnskapet 2020

Note 11 Varer

	2020	2019
Lager av råvarer og innkjøpte varer	3 423 302	26 714 523
Lager av varer under tilvirkning	295 185	2 302 704
Lager egentilvirkede ferdigvarer	21 968 420	14 368 607
Sum	25 686 907	43 385 834
Regnskapsmessig nedvurdering for ukurans i varebeholdningen	385 000	0

Note 12 Pensjoner

	2020	2019
Betalt premie til innskuddsbasert pensjonsordning	825 021	682 608
Sum	825 021	682 608
Antall personer omfattet av ordningen	30	24

Note 13 Salgsinntekter

	2020	2019
Salgsinntekter	217 679 796	218 058 330
Sum	217 679 796	218 058 330

Fordeling på virksomhetsområde

Oceans	217 679 796	218 058 330
Sum	217 679 796	218 058 330

Fordeling etter geografi

Norge	21 659 792	33 564 604
Sverige	2 789 779	327 763
Andre europeiske land	61 150 048	76 989 794
Nord Amerika	50 662 670	97 346 822
Sør Amerika/Mellom Amerika	8 042 109	
Asia	57 056 558	9 769 648
Oceania	11 510 661	5 273
Afrika	4 808 180	54 426
Sum	217 679 797	218 058 330