



ÅRSREGNSKAPET FOR REGNSKAPSÅRET 2022 - GENERELL INFORMASJON

Enheten

Organisasjonsnummer:	924 879 769
Organisasjonsform:	Aksjeselskap
Foretaksnavn:	TINN ENERGI EIER AS
Forretningsadresse:	Storgata 4 3660 RJUKAN

Regnskapsår

Årsregnskapets periode:	01.01.2022 - 31.12.2022
-------------------------	-------------------------

Konsern

Mørselskap i konsern:	Ja
Konsernregnskap lagt ved:	Ja

Regnskapsregler

Regler for små foretak benyttet:	Nei
Benyttet ved utarbeidelsen av årsregnskapet til selskapet:	Regnskapslovens alminnelige regler
Benyttet ved utarbeidelsen av årsregnskapet til konsernet:	Regnskapslovens alminnelige regler

Årsregnskapet fastsatt av kompetent organ

Bekreftet av representant for selskapet:	Revisorteam Tinn AS
Dato for fastsettelse av årsregnskapet:	20.06.2023

Grunnlag for avgivelse

År 2022: Årsregnskapet er elektronisk innlevert
År 2021: Tall er hentet fra elektronisk innlevert årsregnskap fra 2022

Det er ikke krav til at årsregnskapet m.v. som sendes til Regnskapsregisteret er undertegnet. Kontrollen på at dette er utført ligger hos revisor/enhetens øverste organ. Sikkerheten ivaretas ved at innsender har rolle/rettighet for innsending av årsregnskapet via Altinn, og ved at det bekreftes at årsregnskapet er fastsatt av kompetent organ.

Brønnøysundregistrene, 28.07.2024



Resultatregnskap

Beløp i: NOK	Note	2022	2021
RESULTATREGNSKAP			
Inntekter			
Salgsinntekt		9 694 670	9 154 530
Annen driftsinntekt		28 070	474 344
Sum inntekter		9 722 740	9 628 874
Kostnader			
Lønnskostnad		7 822 529	8 822 385
Avskrivning på varige driftsmidler og immaterielle eiendeler		236 561	118 281
Annen driftskostnad		2 769 510	3 825 664
Sum kostnader		10 828 599	12 766 330
Driftsresultat		-1 105 859	-3 137 456
Finansinntekter og finanskostnader			
Inntekt på andre investeringer		33 300 000	
Annen renteinntekt		2 503 533	823 857
Annen finansinntekt		1 390 000	3 219 693
Sum finansinntekter		37 193 533	4 043 550
Rentekostnad til foretak i samme konsern		58 835	
Annen rentekostnad		2 914 124	854 568
Sum finanskostnader		2 972 959	854 568
Netto finans		34 220 574	3 188 982
Ordinært resultat før skattekostnad		33 114 715	51 526
Skattekostnad på ordinært resultat		-36 257	12 765
Ordinært resultat etter skattekostnad		33 150 972	38 761
Årsresultat		33 150 972	38 761
Totalresultat		33 150 972	38 761
Overføringer og disponeringer			
Ordinært utbytte		33 300 000	5 000 000



Resultatregnskap

Beløp i: NOK	Note	2022	2021
Overføringer til/fra annen egenkapital		-149 028	-4 961 239
Sum overføringer og disponeringer		33 150 972	38 761



Balanse

Beløp i: NOK	Note	2022	2021
BALANSE - EIENDELER			
Anleggsmidler			
Immaterielle eiendeler			
Utsatt skattefordel		28 004	
Sum immaterielle eiendeler		28 004	0
Varige driftsmidler			
Driftsløsøre, inventar, verktøy, kontormaskiner og lignende		354 842	591 403
Sum varige driftsmidler		354 842	591 403
Finansielle anleggsmidler			
Investering i datterselskap		177 102 032	177 102 032
Lån til foretak i samme konsern		75 543 494	60 576 716
Andre fordringer		222 576	207 890
Sum finansielle anleggsmidler		252 868 102	237 886 638
Sum anleggsmidler		253 250 948	238 478 041
Omløpsmidler			
Varer			
Sum varer		0	0
Fordringer			
Kundefordringer		3 105 543	2 693 593
Andre fordringer		503 958	1 600 472
Konsernfordringer		65 318 075	39 411 011
Sum fordringer		68 927 576	43 705 076
Investeringer			
Sum investeringer		0	0
Bankinnskudd, kontanter og lignende			
Bankinnskudd, kontanter og lignende		5 499 359	10 786 049
Sum bankinnskudd, kontanter og lignende		5 499 359	10 786 049
Sum omløpsmidler		74 426 935	54 491 126



Balanse

Beløp i: NOK	Note	2022	2021
SUM EIENDELER		327 677 883	292 969 167
BALANSE - EGENKAPITAL OG GJELD			
Egenkapital			
Innskutt egenkapital			
Selskapskapital		1 000 000	1 000 000
Overkurs		175 592 032	175 592 032
Annen innskutt egenkapital		0	0
Sum innskutt egenkapital		176 592 032	176 592 032
Opptjent egenkapital			
Annen egenkapital		945 191	1 094 219
Sum opptjent egenkapital		945 191	1 094 219
Sum egenkapital		177 537 223	177 686 251
Gjeld			
Langsiktig gjeld			
Pensjonsforpliktelser		129 872	34 704
Utsatt skatt			8 253
Sum avsetninger for forpliktelser		129 872	42 957
Annen langsiktig gjeld			
Gjeld til kredittinstitusjoner		94 760 000	82 920 000
Sum annen langsiktig gjeld		94 760 000	82 920 000
Sum langsiktig gjeld		0	0
Kortsiktig gjeld			
Leverandørgjeld		1 405 661	540 420
Skyldige offentlige avgifter		883 816	443 869
Utbytte		33 300 000	5 000 000
Kortsiktig konserngjeld		17 905 803	25 415 782
Annen kortsiktig gjeld		1 755 509	919 887
Sum kortsiktig gjeld		55 250 789	32 319 959



Balanse

Beløp i: NOK	Note	2022	2021
Sum gjeld		150 140 661	115 282 916
SUM EGENKAPITAL OG GJELD		327 677 884	292 969 166



Konsernets resultatregnskap

Beløp i: NOK	Note	2022	2021
RESULTATREGNSKAP			
Inntekter			
Salgsinntekt		613 253 180	272 923 432
Annen driftsinntekt		1 826 309	2 548 433
Sum inntekter		615 079 489	275 471 865
Kostnader			
Endring i beholdning av varer under tilvirkning og ferdig tilvirkede varer		-7 378 004	-6 608 787
Varekostnad		441 385 077	181 861 680
Lønnskostnad		36 279 714	36 174 365
Avskrivning på varige driftsmidler og immaterielle eiendeler		17 748 307	16 513 943
Annen driftskostnad		38 342 938	33 526 255
Sum kostnader		526 378 032	261 467 456
Driftsresultat		88 701 457	14 004 409
Finansinntekter og finanskostnader			
Annen renteinntekt		637 625	163 890
Annen finansinntekt		659 955	253 848
Sum finansinntekter		1 297 580	417 738
Nedskrivning av finansielle eiendeler			-46 165
Annen rentekostnad		4 077 683	2 353 154
Sum finanskostnader		4 077 683	2 306 989
Netto finans		-2 780 103	-1 889 251
Ordinært resultat før skattekostnad		85 921 354	12 115 158
Skattekostnad på ordinært resultat		18 902 361	2 794 648
Ordinært resultat etter skattekostnad		67 018 993	9 320 510
Årsresultat		67 018 993	9 320 510
Totalresultat		67 018 993	9 320 510



Konsernets resultatregnskap

Beløp i: NOK	Note	2022	2021
Overføringer og disponeringer			
Ordinært utbytte		33 300 000	5 000 000
Overføringer til/fra annen egenkapital		33 718 993	4 320 510
Sum overføringer og disponeringer		67 018 993	9 320 510



Konsernets balanse

Beløp i: NOK	Note	2022	2021
BALANSE - EIENDELER			
Anleggsmidler			
Immaterielle eiendeler			
Konsesjoner, patenter, lisenser, varemerker og lignende rettigheter		4 507 500	4 507 500
Goodwill		3 967 200	5 220 000
Sum immaterielle eiendeler		8 474 700	9 727 500
Varige driftsmidler			
Tomter, bygninger og annen fast eiendom		60 605 047	20 159 016
Maskiner og anlegg		276 811 461	275 389 267
Driftsløsøre, inventar, verktøy, kontormaskiner og lignende		24 102 997	21 303 956
Sum varige driftsmidler		361 519 505	316 852 239
Finansielle anleggsmidler			
Investeringer i aksjer og andeler		44 733	44 733
Andre fordringer		2 713 081	2 629 752
Sum finansielle anleggsmidler		2 757 814	2 674 485
Sum anleggsmidler		372 752 019	329 254 224
Omløpsmidler			
Varer			
Varer		5 068 113	4 629 708
Sum varer		0	0
Fordringer			
Kundefordringer		113 281 998	71 062 604
Andre fordringer		11 334 244	3 459 554
Sum fordringer		124 616 242	74 522 158
Investeringer			
Sum investeringer		0	0
Bankinnskudd, kontanter og lignende			
Bankinnskudd, kontanter og lignende		17 675 060	24 116 161



Konsernets balanse

Beløp i: NOK	Note	2022	2021
Sum bankinnskudd, kontanter og lignende		17 675 060	24 116 161
Sum omløpsmidler		147 359 415	103 268 027
SUM EIENDELER		520 111 434	432 522 251

BALANSE - EGENKAPITAL OG GJELD

Egenkapital

Innskutt egenkapital

Selskapskapital	1 000 000	1 000 000
Overkurs	175 592 032	175 592 032
Annen innskutt egenkapital	0	0
Sum innskutt egenkapital	176 592 032	176 592 032

Opptjent egenkapital

Annen egenkapital	48 744 692	15 114 929
Minoritetsinteresser	99 000	433 033
Sum opptjent egenkapital	48 744 692	15 114 929

Sum egenkapital

225 435 724 **192 139 994**

Gjeld

Langsiktig gjeld

Pensjonsforpliktelser	1 789 555	1 160 959
Utsatt skatt	2 674 091	982 675
Sum avsetninger for forpliktelser	4 463 646	2 143 634

Annen langsiktig gjeld

Gjeld til kredittinstitusjoner	109 760 000	98 920 000
Langsiktig konserngjeld	29 600 000	29 600 000
Sum annen langsiktig gjeld	139 360 000	128 520 000

Sum langsiktig gjeld

0 **0**

Kortsiktig gjeld

Gjeld til kredittinstitusjoner		15 355 977
Leverandørgjeld	33 065 277	26 069 965



Konsernets balanse

Beløp i: NOK	Note	2022	2021
Betalbar skatt		17 210 945	1 778 122
Skyldige offentlige avgifter		13 055 431	8 009 964
Utbytte		33 300 000	5 000 000
Annen kortsiktig gjeld		54 220 411	53 504 595
Sum kortsiktig gjeld		150 852 064	109 718 623
Sum gjeld		294 675 710	240 382 257
SUM EGENKAPITAL OG GJELD		520 111 434	432 522 251



NOTER FOR TINN ENERGI GRUPPEN - KONSERN

NOTE 1 - Regnskapsprinsipper

Årsregnskapet er satt opp i samsvar med regnskapslovens bestemmelser og god regnskapsskikk.

Konsern/Konsolideringsprinsipper

Selskaper som inngår i konsernet er Tinn Energi Eier AS, Tinn Energi og Fiber AS, Stannum AS, Tinn Energi Produksjon AS, Husvollåe Kraft AS og Telemark Kraft AS. Rjukan Mountain Hall AS er avvirket i 2022.

Morselskapet Tinn Energi Eier AS eier 100 % av datterselskapene Stannum AS, Tinn Energi Produksjon AS (90,1 % eier av Husvollåe Kraft AS) og Tinn Energi og Fiber AS (100 % eier av Telemark Kraft AS). Konsernregnskapet er utarbeidet som om konsernet var en økonomisk enhet. Transaksjoner og mellomværende mellom selskapene i konsernet er eliminert. Konsernregnskapet er utarbeidet etter ensartede prinsipper, ved at datterselskapene følger de samme regnskapsprinsipper som morselskapet.

Hovedregel for vurdering og klassifisering av eiendeler og gjeld

Eiendeler bestemt til varig eie eller bruk er klassifisert som anleggsmidler. Andre eiendeler er klassifisert som omløpsmidler. Fordringer som skal tilbakebetales innen et år er klassifisert som omløpsmidler. Ved klassifisering av kortsiktig og langsiktig gjeld er tilsvarende kriterier lagt til grunn. Anleggsmidler vurderes til anskaffelseskost. Anleggsmidler med begrenset økonomisk levetid avskrives planmessig. Omløpsmidler vurderes til laveste av anskaffelseskost og virkelig verdi. Kortsiktig gjeld balanseføres til nominelt motatt beløp på etableringstidspunktet.

Varige driftsmidler og anleggstilskudd

Varige driftsmidler er vurdert til historisk kost med fradrag for avskrivninger. Avskrivningene er beregnet på grunnlag av historisk kost og fordelt lineært over driftsmiddelets antatte økonomiske levetid. Anleggsbidrag til investeringer i strømmettet går til fradrag på aktiverte verdier. Anleggsbidraget periodiseres dermed over investeringens økonomiske levetid i form av reduserte avskrivninger.

Anleggsaksjer


Anleggsaksjer er vurdert etter kostmetoden, som er lik aksjenes pålydende verdi. Mottatt utbytte fra selskapene føres som andre finansinntekter.


Beholdning av driftslager.

Varer er vurdert til det laveste av anskaffelseskost og virkelig verdi.

Fordringer



Kundefordringer og andre fordringer oppføres til pålydende etter fradrag for avsetning til forventet tap. Avsetning til tap gjøres på grunnlag av en individuell vurdering av de enkelte fordringene. Det er i tillegg foretatt en generell avsetning for å dekke tap som ikke var kjent på vurderingstidspunktet.

 BankID Signing
Anna Patricia Olsson
2023-05-24

 BankID Signing
Fred Edvard Kanton
2023-05-23

 BankID Signing
Marianne Skårdal
2023-05-25
 BankID Signing
Andres Sætre
2023-05-22

 BankID Signing
Erik Johnsen
2023-05-24
 BankID Signing
Halvor Grov
2023-05-22

 BankID Signing
Siw Hege Langeland
2023-05-24
 BankID Signing
Snorre Magnus Møssing
2023-05-22



Skatter

Skattekostnaden i resultatregnskapet omfatter både periodens betalbare skatt og endring i utsatt skatt.

Utsatt skatt er beregnet med 22 % skatt på grunnlag av de midlertidige forskjeller som eksisterer mellom regnskapsmessige og skattemessige verdier.

Skatteøkende og skattereduserende midlertidige forskjeller som reverserer eller kan reversere i samme periode er utlignet og nettoført.

Utsatt skatt og utsatt skattefordel er presentert netto i balansen.

Valuta

Pengeposter i utenlandsk valuta er vurdert til kursen ved regnskapsårets slutt.

Pensjonsforpliktelser

Pensjonskostnader og pensjonsforpliktelser beregnes etter lineær opptjening basert på forutsetninger om diskonteringsrente, fremtidig regulering av lønn, pensjoner og ytelser fra folketrygden, fremtidig avkastning på pensjonsmidler samt aktuarmessige forutsetninger om dødelighet, frivillig avgang, osv. Pensjonsmidler er vurdert til virkelig verdi og fratrukket i netto pensjonsforpliktelser i balansen. Endringer i forpliktelsen som skyldes endringer i pensjonsplaner fordeles over antatt gjenværende opptjeningstid. Endringer i forpliktelsen og pensjonsmidlene som skyldes endringer i og avvik i beregningsforutsetningene (estimatendringer) fordeles over antatt gjennomsnittlig gjenværende opptjeningstid hvis avvikende ved årets begynnelse overstiger 10 % av det største av brutto pensjonsforpliktelser og pensjonsmidler.

Ved regnskapsføring av pensjon er lineær opptjeningsprofil og forventet sluttlønn som opptjeningsgrunnlag lagt til grunn. Planendringer amortiseres over forventet gjenværende opptjeningstid. Det samme gjelder estimatavvik i den grad de overstiger 10 % av den største av pensjonsforpliktelsene og pensjonsmidlene.

Pensjonsordninger finansiert via sikrede ordninger er balanseført. Pensjonspremien anses som pensjonskostnad og klassifiseres sammen med lønnskostnader.

Mer/Mindreinntekt

Energiverkets overføringsvirksomhet er fra 01.01.97 regulert gjennom NVE's "retningslinjer for overføringstariffene".


NVE fastsetter gjennom enkelt vedtak kosesjonærens maksimalt tillatte nettinntekt for det enkelte år.

Inntektsføring

Inntektsføring av varer og tjenester foretas ved levering. Det foretas automatisk måleravlesning og forbruk blir fakturert pr. mnd på kraft og distr.nett.

Kontantstrømoppstilling



Kontantstrømoppstillingen er utarbeidet etter den indirekte metode. Kontanter og kontantekvivalenter omfatter kontanter, bankinnskudd og andre kortsiktige likvide plasseringer.

 BankID Signing
Anna Patricia Olsson
2023-05-24

 BankID Signing
Fred Eivard Kanton
2023-05-23

 BankID Signing
Marianne Skårdal
2023-05-25
 BankID Signing
Andres Sætre
2023-05-22

 BankID Signing
Erik Johnsen
2023-05-24
 BankID Signing
Halvor Grov
2023-05-22

 BankID Signing
Siw Hege Langeland
2023-05-24
 BankID Signing
Snorre Magnus Møssing
2023-05-22



Tinn Energi Gruppen

NOTE 2 - Salgsinntekter

SELSKAPSOVERSIKT RESULTAT

	SUM	Tinn Energi Eler AS	Tinn Energi og Fiber AS	Stammum AS	Tinn Energi Produksjon AS	Husvollåe Kraft AS	Tinn Kraft AS
Energisalg	490 325 426		250 101 711	4 460 263	6 917 185	12 162 108	216 684 159
Elsertifikater	1 508 355		1 508 327	28			
Overføring	103 287 926		25 418 977	77 868 949			
Mer-/mindreinntekt	14 205 000			14 205 000			
Andre inntekter	5 752 783	28 070	4 864 840	750 026	109 812		35
Sum driftsinntekter	615 079 489	28 070	281 893 855	97 284 266	7 026 997	12 162 108	216 684 194
<i>Eliminerte inntekter</i>	<i>46 886 366</i>	<i>9 694 670</i>	<i>34 783 900</i>	<i>495 902</i>	<i>1 911 894</i>		
Beh. endr. egentlv. anlm.	-7 378 004		-3 099 991	-4 278 013			
Varekostnad	4 157 975		4 066 442	22 763	6 397	9 083	53 290
Energikjøp	414 814 727		197 319 983	-236 024	1 348 005	-240	216 383 003
Overføringskostnader	22 412 375		3 259 879	19 128 522	176 404	-152 430	
Lønnskostnader	36 279 714	7 822 529	10 759 119	17 698 066			
Avskrivninger	17 748 307	236 561	10 109 627	6 747 457	335 450	186 745	132 467
Andre driftskostnader	38 342 938	2 302 615	14 429 539	15 558 381	746 963	2 967 941	2 337 496
Sum driftskostnader	526 378 032	10 361 705	236 844 598	54 641 152	2 613 219	3 011 100	218 906 256
<i>Eliminerte kostnader</i>	<i>46 886 366</i>	<i>466 894</i>	<i>5 927 972</i>	<i>37 985 606</i>	<i>594 000</i>	<i>1 911 894</i>	
DRIFTSRESULTAT	88 701 457	-10 333 635	45 049 257	42 643 114	4 413 778	9 151 008	-2 222 062
<i>Driftsresultat før eliminering</i>	<i>88 701 461</i>	<i>-1 105 859</i>	<i>73 905 185</i>	<i>5 153 411</i>	<i>5 731 672</i>	<i>7 239 114</i>	<i>-2 222 062</i>

BankID Signing
Siv Hege Langeland
2023-06-24

BankID Signing
Erik Johnsen
2023-06-24

BankID Signing
Marianne Skjoldal
2023-05-25

BankID Signing
Fred Edward Kanton
2023-05-23

BankID Signing
Anna Patricia Olsson
2023-05-24

BankID Signing
Søren Magnus Messing
2023-06-22



Tinn Energi Gruppen

NOTE 3 - Energisalg

	Salgsinntekter		Salgsvolum kWh	
	2022	2021	2022	2021
Husholdning, hytter, garasjer	120 638 485	54 352 267	74 910 944	86 606 012
Industri	57 146 626	39 322 750	121 533 957	122 395 652
Annen næringsvirksomhet	73 850 243	31 418 542	65 412 903	62 324 643
Manuelt strømsalg	-25 316	0	0	0
Salg Stannum (pliktleveranse)	4 460 291	2 538 968	2 260 000	2 485 000
Salg Telemark Kraft AS	216 684 159	62 922 527	102 257 319	70 324 055
Salg Tinn Energi Produksjon AS	6 917 185	4 845 658	3 090 636	6 042 351
Salg Husvollåe Kraft AS	12 162 108	0	7 711 600	0
Totalt energisalg	491 833 781	195 400 712	377 177 359	350 177 713

NOTE 4 - Energikjøp

ENERGIKJØPSAVTALER	Periodisert kjøpskostnad		Periodisert kjøpsvolum kWh	
	2022	2021	2022	2021
Norsk Hydro - Avtalekraft	41 256 079	41 208 200	212 857 710	220 000 000
Spot - prisområde 2	157 424 522	59 035 200	64 496 380	66 194 307
Reguler-/salderingskraft	-1 584 976	3 609 089	0	0
Kjøp Telemark Kraft AS	216 383 003	62 378 943	102 257 319	70 324 055
Kjøp TEP	1 348 005	473 187	0	0
Opprinnelsesgarantier	179 318	0	0	0
El. Sertifikater	45 040	142 731	0	0
Totalt energikjøp	415 050 991	166 847 350	379 611 409	356 518 362



BankID Signing
Anna Patricia Otsson
2023-05-24



BankID Signing
Fred Edvard Kanton
2023-05-23




BankID Signing
Marianne Skårde
2023-05-25




BankID Signing
Andres Sætre
2023-05-22




BankID Signing
Erik Johnsen
2023-05-24



BankID Signing
Halvor Grov
2023-05-22



BankID Signing
Siv Hege Langeland
2023-05-24



BankID Signing
Snorre Magnus Møssing
2023-05-22



Tinn Energi Gruppen

NOTE 8 - Varige driftsmidler

Tomter, bygninger og annen fast eiendom		Tjenestebolig		Veg-bro		Lager		Lager		Adm./Drift		Bygg TEP		Bygg		Sum	
	Tomt	Austbygge	Husvollåe	Austbygge	Brufflot	Rjukan	Stegaros	Husvollåe	Husvollåe	Husvollåe	Kraftverk	Husvollåe	Kraftverk	Husvollåe	Kraftverk	Husvollåe	Kraftverk
Anskaffelseskost 01.01	708 000	91 000	0	3 797 156	3 191 617	19 810 221	4 558 697	0	32 156 691	0	38 770 503	0	6 279 376	0	6 953 272	0	0
Tilgang kjøpte driftsmidler	0	0	2 332 190	0	0	56 800	0	0	41 159 493	0	0	0	0	0	0	0	0
Tilgang egentilvirk. driftsmidler	0	0	0	0	0	0	0	0	0	0	0	0	0	0	0	0	0
Avgang	0	0	0	0	0	0	0	0	0	0	0	0	0	0	0	0	0
Anskaffelseskost 31.12	708 000	91 000	2 332 190	3 797 157	3 191 618	19 867 022	4 558 697	38 770 503	73 316 187	0	68 378	10 682 877	21 338 491	534 247 949	0	0	0
Akkumulerte avskrivninger 31.12	0	0	0	1 706 228	1 885 893	7 665 051	1 357 522	96 444	12 711 138	0	67 år	10 682 877	88 910	257 436 481	0	0	0
Bokført verdi pr. 31.12	708 000	91 000	2 332 190	2 090 929	1 305 724	12 201 970	3 201 175	38 674 059	60 605 047	0	67 år	10 682 877	21 249 581	276 811 461	0	0	0
Årets avskrivning				77 763	73 541	397 336	68 378	96 444	713 462								
Økonomisk levetid				50 år	50 år	50 år	67 år	67 år	67 år								
Avskrivningsplan	i/a	i/a	i/a	Lineær	Lineær	Lineær	Lineær	Lineær	Lineær								
Maskiner og anlegg																	
Forprosj.																	
2-veis komm.																	
Anskaffelseskost 01.01	467 271	432 275	322 481 531	44 965 451	140 945 355	1 040 541	10 682 877	0	521 015 301	0	21 338 491	0	6 279 376	0	6 953 272	0	0
Tilgang kjøpte driftsmidler	0	0	8 903 679	-29 923 780	5 960 986	0	0	0	6 279 376	0	0	0	0	0	0	0	0
Tilgang egentilvirk. driftsmidler	0	0	3 853 281	0	3 099 991	0	0	0	6 953 272	0	0	0	0	0	0	0	0
Avgang	0	0	0	0	0	0	0	0	0	0	0	0	0	0	0	0	0
Anskaffelseskost 31.12	467 271	432 275	335 238 491	15 041 671	150 006 332	1 040 541	10 682 877	21 338 491	534 247 949	0	21 338 491	0	6 279 376	0	6 953 272	0	0
Akkumulerte avskrivninger 31.12	291 197	405 574	164 628 576	0	86 252 576	1 040 541	4 729 107	88 910	257 436 481	0	88 910	0	267 072	0	12 344 537	0	0
Bokført verdi pr. 31.12	176 074	26 701	170 609 915	15 041 671	63 753 756	0	5 953 770	21 249 581	276 811 461	0	12,5-40 år	21 249 581	40 år	0	0	0	0
Årets avskrivning	31 272	20 096	4 132 882	0	7 804 305	0	267 072	88 910	12 344 537	0	40 år	21 249 581	40 år	0	0	0	0
Økonomisk levetid	15 år	15 år	50 - 60 år	0	5 - 20 år	3 år	12,5-40 år	40 år	40 år								
Avskrivningsplan	Lineær	Lineær	Lineær	Lineær	Lineær	Lineær	Lineær	Lineær	Lineær								

Tilgang egentilvirkede driftsmidler gjelder arbeid på nyinvesteringer utført av egne folk, samt del av transportkostnader.





Tinn Energi Gruppen

Driftsløsøre, inventar, verktøy o.l	Tariffapp.	IT-anlegg	Verktøy o.l	Kontorm.	Inventar bygg	Biler/		*Imm. Ejend.	Sum
						Transportm.	Goodwill		
Anskaffelseskost 01.01	21 651 669	10 302 861	4 736 113	211 581	1 963 428	11 587 919	6 264 000	56 717 571	
Tilgang kjøpte driftsmidler	314 591	3 926 731	618 405	0	252 083	700 000	0	5 811 810	
Tilgang egentilvirk. driftsmidler	424 732	0	0	0	0	0	0	424 732	
Avgang	0	2 917 362	0	0	0	39 451	0	2 956 813	
Anskaffelseskost 31.12	22 390 992	11 312 230	5 354 518	211 581	2 215 511	12 248 468	6 264 000	59 997 300	
Akkumulerte avskrivninger 31.12	6 980 965	6 549 966	4 001 279	211 581	1 773 613	10 112 898	2 296 800	31 927 102	
Bokført verdi pr. 31.12	15 410 029	4 762 263	1 353 237	0	441 900	2 135 568	3 967 200	28 070 197	
Årets avskrivning	1 463 749	1 010 635	281 963	0	124 344	556 814	1 252 800	4 690 305	
Økonomisk levetid	15 år	3 år	5 - 20 år	5 år	5 år	8-12 år	5 år		
Avskrivningsplan	Lineær	Lineær	Lineær	Lineær	Lineær	Lineær	Lineær		

* Kjøp kundeportefølje f.o.m mars 2021 med kr 6 264 000, avskrives lineært over 5 år.

Sum årets avskrivninger: 17 748 307

BankID Signing
Siv Høge Langsøland
2023-05-24

BankID Signing
Erik Johnsen
2023-05-24

BankID Signing
Merlomme Skjoldal
2023-05-25

BankID Signing
Fred Edward Kanton
2023-05-23

BankID Signing
Anna Patricia Olsson
2023-05-24

BankID Signing
Sivro Magnus Møssing
2023-05-22



Tinn Energi Gruppen

NOTE 9 - Avsatt mer-/mindreinntekt

I forbindelse med NVEs kontroll av energiverkenes prissetting og effektivitet innenfor transport av energi, har Tinn Energi for 2022 rapportert en netto merinntekt i denne virksomheten på kr 14 205 000.

Årets mindreinntekt fremkommer som følger:

Justert tillatt inntekt i eget nett	72 142 000
Kostnader i overliggende nett	19 128 521
Eiendomsskatt	1 870 066
Elhub - gebyrer	469 935
NVE godkjente FOU kostnader	132 000
Tillatt inntekt	93 742 522
Faktisk inntekt fra nettvirksomheten	78 141 955
Mer(+)/mindreinntekt(-)	-15 600 567

Årets bevegelser i mer-/mindreinntekt

	2022	2021
Renter:		
Akkumulerte renter mindreinntekt 01.01	0	0
Akkumulerte renter merinntekt 01.01	2 289 500	2 221 500
Årets renter mindreinntekt	0	0
Korrigert rente mindreinntekt	0	0
Årets renter merinntekt	59 000	68 000
Korriger rente merinntekt	0	0
Årets rentesrente merinntekt	0	0
Akkumulerte renter mindreinntekt 31.12	0	0
Akkumulerte renter merinntekt 31.12	2 348 500	2 289 500
Mer-/Mindreinntekt:		
Akkumulert mindreinntekt 01.01	0	0
Akkumulert merinntekt 01.01	7 302 500	6 036 500
Årets merinntekt	0	0
Korreksjon merinntekt	0	-16 000
Årets mindreinntekt	-15 600 000	-5 160 000
Årets merinntekt KILE *	2 381 000	7 242 000
Herav USLA - direkte utbet. til kunde	0	-2 133 000
Årets mindreinntekt KILE*	0	0
Endring i avskrivninger/avkastn. grunnlag (2020 - 2022)	-986 000	1 333 000
Korreksjon mindreinntekt (ihht. krav fra NVE)	0	0
Akkumulert mindreinntekt 31.12	-6 902 500	7 302 500
Akkumulert merinntekt 31.12	-4 554 000	9 592 000


Netto mer-/mindre inntekt oppføres som kortiktig fordring/gjeld da denne skal tilbakeføres i løpet av 2 år etter at den er oppstått i form av økte/reduerte overføringstariffer.


* Mer-/Mindreinntekt KILE

Selskapet er i fra 01.01.01 pliktig å betale overføringskundene kompensasjon for ikke levert energi.

F.o.m 2007 skal KILE integreres i inntektsrammen, dvs. at inntektsrammen reduseres med faktiske KILE-kostnader i det aktuelle året n

 BankID Signing
Anna Patricia Olsson
2023-05-24


 BankID Signing
Fred Edvard Kanton
2023-05-23

 BankID Signing
Andres Sætre
2023-05-22

 BankID Signing
Erik Johnsen
2023-05-24

 BankID Signing
Halvor Grov
2023-05-22

 BankID Signing
Siv Hege Langeland
2023-05-24

 BankID Signing
Snorre Magnus Møssing
2023-05-22



Tinn Energi Gruppen

NOTE 10 - Fordringer

	2022	2021
Energifordringer	109 213 326	67 746 109
Fordringer komm. Nett	5 079 131	3 973 247
Øvrige kunder	0	0
Kundefordringer TEP AS	339 541	43 248
Avsetning til tap	-1 350 000	-700 000
SUM Kundefordringer	113 281 998	71 062 604

Avsetning til tap gjøres på grunnlag av en individuell vurdering av fordringene.



Andre fordringer	2022	2021
Offentlige avgifter	0	1 827 189
Akk. mindreinntekt	4 554 000	0
Diverse fordringer	6 780 244	1 632 365
SUM Andre fordringer	11 334 244	3 459 554

NOTE 11 - Bankinnskudd og kontanter

	2022	2021
Total likviditetsbeholdning 31.12	17 675 060	24 116 161
Bundne skattetrekkmidler 31.12	1 470 844	1 380 912

NOTE 12 - Kortsiktig gjeld

	2022	2021
Kredittinstitusjoner	0	15 355 977
Leverandørgjeld	33 065 277	26 069 965
Forskudd fra kunder	0	170 740
Betalbar skatt	17 210 945	1 778 122
Forskuddstrekk	1 470 578	1 380 912
Arbeidsgiveravgift	1 293 307	1 187 542
Forbruksavgift	4 114 596	5 074 887
Enova avgift	455 916	264 028
Feriepenger	2 938 275	2 896 730
Fylkesskattesjefen	5 686 309	0
Akkumulert merinntekt	0	9 592 000
Utbytte	33 300 000	5 000 000
Gjeld til ansatte/aksjonærer	0	0
Diverse kortsiktig gjeld	51 316 861	40 947 720
Sum kortsiktig gjeld	150 852 064	109 718 623

 BankID Signing
Anna Patricia Olsson
2023-05-24 BankID Signing
Fred Edvard Kanton
2023-05-23 BankID Signing
Marianne Skårdal
2023-05-25
 BankID Signing
Andres Sætre
2023-05-22 BankID Signing
Erik Johnsen
2023-05-24
 BankID Signing
Halvor Grav
2023-05-22 BankID Signing
Siw Hege Langeland
2023-05-24
 BankID Signing
Snorre Magnus Mossing
2023-05-22



Tinn Energi Gruppen

NOTE 13 - Skatt

	2022	2021
Skattepliktig inntekt	78 231 564	8 082 374
Skatt 22 %	17 210 945	1 778 122
Betalbar skatt	17 210 945	1 778 122

Spesifikasjon for grunnlag utsatt skatt/utsatt skattefordel

	31.12.2022	31.12.2021	Endring
Midlertidige forskjeller			
Varige driftsmidler	10 950 614	6 547 320	4 403 294
Mindreinntekt i nettvirksomhet	4 613 000	0	4 613 000
Kundefordringer	-1 350 000	-660 000	-690 000
Pensjonsforpliktelse	-1 789 555	-1 160 959	-628 596
Endring midlertidige forskjeller	12 424 059	4 726 361	7 697 698
Underskudd til fremføring	-269 100	-259 652	-9 448
Grunnlag utsatt skatt	12 154 959	4 466 709	7 688 250
Utsatt skattefordel i balansen (22 %)	2 674 091	982 676	1 691 416


Årets skattekostnad:	2022	2021
Betalbar skatt	17 210 945	1 778 122
Endring/korreksjon av utsatt skattefordel	1 691 416	1 016 526
Skatt	18 902 361	2 794 648


Skyldig skatt

Betalbar skatt	17 210 945	1 778 122
Skyldig skatt	17 210 945	1 778 122

NOTE 14 - Aksjer i tilknyttede og andre selskaper

	Forretnings- kontor	Balanseført- verdi	Eier-/ stemmeandel	Egenkapital 31.12.2022
<i>Tilknyttede selskaper</i>				
<i>Andre aksjer 10 % ></i>				
ATB Nett AS	Tinn	20 833	11,11 %/11,11 %	
Andre aksjer < 10%		23 900		

 BankID Signing
Anna Patricia Olsson
2023-05-24

 BankID Signing
Fred Edvard Karlsen
2023-05-23

 BankID Signing
Marianne Skårdal
2023-05-25
 BankID Signing
Andres Sætre
2023-05-22

 BankID Signing
Erik Johnsen
2023-05-24
 BankID Signing
Halvor Grov
2023-05-22

 BankID Signing
Siv Hege Langeland
2023-05-24
 BankID Signing
Snorre Magnus Møssing
2023-05-22



Tinn Energi Gruppen

NOTE 15 - Ansvarlig lån

Ansvarlig lån til eier pr. 31.12.22 er på kr 29 600 000 fra eiereier Tinn kommune.

Om ikke annet avtales skal lånet være avdragsfritt fram til forfall i 2036.

Lånet belastes med en årlig rente som lånegiver kan endre med 6 mnd. varsel.

For 2022 er lånet belastet med en rentekostnad på kr. 951 640.

NOTE 16 - Egenkapital

	Aksjekapital	Overkurs	Annen EK	Sum
31.12.2021	1 000 000	175 592 032	15 547 962	192 139 994
Årets resultat			67 018 993	67 018 993
Utbytte			-33 300 000	-33 300 000
Minoritetsinteresser			-334 033	-334 033
EK justering ved konsernendring			-89 230	-89 230
EK 31.12.22	1 000 000	175 592 032	48 843 692	225 435 724

Aksjekapitalen består av:	Antall	Pålydende	Balansført
	1 000 000	1	1 000 000
Eier	Eierandel	Stemmeandel	
Tinn kommune	100 %	100 %	

NOTE 17 - Langsiktig gjeld

Gjeld som forfaller mer enn fem år etter regnskapsårets slutt

	2022	2021
Pantelån	0	78 120 000

Konsernets langsiktige gjeld forfaller til full innfrielse i 2023.


	2022	2021
Gjeld sikret ved pant	109 760 000	98 920 000
Limit kassekreditt	35 000 000	20 000 000
Sum gjeld sikret ved pant	144 760 000	118 920 000

Bokført verdi pantsatte eiendeler	2022	2021
Driftsmidler	84 708 044	81 866 966
Kunderfordringer	111 931 998	70 362 604
Sum bokført verdi av pantsatte eiendeler	196 640 042	152 229 570

NOTE 18 - Vesentlige hendelser etter balansedato

Det har for regnskapsåret 2022 ikke vært vesentlige hendelser etter balanse dato som vil ha regnskapsmessige konsekvenser for selskapet.

 BankID Signing
Anna Patricia Olsson
2023-05-24

 BankID Signing
Froo Edvard Kanton
2023-05-23

 BankID Signing
Marianne Skårdal
2023-05-25
 BankID Signing
Andres Sætre
2023-05-22

 BankID Signing
Erik Johnsen
2023-05-24
 BankID Signing
Halvor Grov
2023-05-22

 BankID Signing
Silv Hege Langeland
2023-05-24
 BankID Signing
Snorre Magnus Møssing
2023-05-22



Tinn Energi Gruppen

NOTE 19 - Pensjonskostnader, -midler og -forpliktelser

Selskapet er pliktig til å ha tjenstepensjonsordning etter lov om obligatorisk tjenstepensjon. Selskapets pensjonsordninger tilfredsstiller kravene i denne lov.

Konsernet har kollektive pensjonsordninger som omfatter i alt 115 personer. Ordningene gir rett til definerte fremtidige ytelser. Disse er i hovedsak avhengig av antall opptjeningsår, lønnsnivå ved oppnådd pensjonsalder og størrelsen på ytelsene fra folketrygden. Forpliktelsene er dekket gjennom et forsikringselskaper.


	31.12.2022	31.12.2021
Nåverdi av årets pensjonsopptjening	4 673 626	4 729 948
Rentekostnad av pensjonsforpliktelsen	2 047 159	1 626 580
Avkastning på pensjonsmidler	-3 129 655	-2 396 323
Amortisering av estimeringsstap/(-)gevinst	153 769	149 695
Netto pensjonskostnad (før arbeidsgiveravgift)	3 744 899	4 109 900
Resultatført aktuarielt tap (gevinst)	1 278 447	705 933
Resultatført estimatavvik/planendring	0	0
Periodisert arbeidsgiveravgift	396 959	435 649
Netto pensjonskostnad etter arb.g.avg.	5 420 305	5 251 482

	Midler < forpl.	Midler < forpl.
Opptjente pensjonsforpliktelser		
Beregnete pensjonsforpliktelser	104 336 277	104 455 743
Pensjonsmidler (til markedspris)	88 720 112	83 880 042
Netto pensjonsforpliktelser før arb.g.avg.	15 616 165	20 575 701
Utsatt forpliktelse ved (-)tap/gevinst	0	0
Ikke ført aktuarielt gevinst (tap) inkl. aga.	-15 481 924	-21 595 767
Ikke ført estimatavvik/planendring	0	0
Periodisert arbeidsgiveravgift	1 655 313	2 181 025
Netto pensjonsforpliktelser etter arb.g.avg.	1 789 555	1 160 959

Økonomiske forutsetninger:

Diskonteringsrente	3,2 %	1,9 %
Forventet lønnsregulering	3,8 %	2,8 %
G-regulering	3,5 %	2,5 %
Pensjonsregulering	2,7 %	1,7 %
Forventet avkastning på fondsmidler	5,4 %	3,7 %
Uttakstilbøylighet	42,5 %	42,5 %

Som aktuarmessige forutsetninger for demografiske faktorer og avgangerer lagt til grunn vanlig benyttede forutsetninger innen forsikring.

 BankID Signing
Anna Patricia Olsson
2023-05-24

 BankID Signing
Fred Edvard Kanton
2023-05-23

 BankID Signing
Marianne Skårådal
2023-05-25

 BankID Signing
Andres Sætre
2023-05-22

 BankID Signing
Erik Johnsen
2023-05-24

 BankID Signing
Halvor Grov
2023-05-22

 BankID Signing
Siw Hege Langeland
2023-05-24

 BankID Signing
Snorre Magnus Mossing
2023-05-22



Årsregnskap

2022

Tinn Energi Eier AS

Tinn Energi Gruppen

Konsern

 BankID Signing
Anna Patricia Otsson
2023-05-24

 BankID Signing
Fred Edvard Kenton
2023-05-23

 BankID Signing
Marianne Skårdal
2023-05-26
 BankID Signing
Andres Sætre
2023-05-22

 BankID Signing
Erik Johnsen
2023-05-24
 BankID Signing
Halvor Grov
2023-05-22

 BankID Signing
Siw Hege Langeland
2023-05-24
 BankID Signing
Snorre Magnus Møssing
2023-05-22



Styrets årsberetning Tinn Energi Eier AS Tinn Energi Gruppen - Konsern 2022

1. VIRKSOMHETENS ART

Tinn Energi Eier AS er et eierselskap 100% eid av Tinn kommune. Selskapet er etablert i 2020. Vedtektene for selskapet ble satt ved stiftelse og formålet har slik ordlyd:

Selskapets virksomhet er å eie samtlige aksjer og forvalte eierskapet i Tinn Energi AS og Tinn Energi Produksjon AS, å eie aksjer og forvalte eierskapet i andre selskaper med naturlig tilknytning til slik virksomhet, samt yte lån og stille sikkerhet for selskaper som konsernet har eierposisjon i. Videre skal selskapet kunne eie og forvalte fast eiendom, samt drive administrative tjenester.

Selskapets hovedkontor ligger på Rjukan.

Selskapet er morselskap i konsern og er 100 % eier av Tinn Energi og Fiber AS (100 % eier av Telemark Kraft AS), Stannum AS og Tinn Energi Produksjon AS (90,1 % eier av Husvollåe Kraft AS).

Øverste myndighet i morselskapet er generalforsamlingen ved ordfører i møte. Styret består av 7 medlemmer, 6 valgt av eier og 1 valgt av og blant de ansatte. Styret er for øvrig også generalforsamling i heleide datterselskaper.

2. ØKONOMISKE RESULTATER.

Resultat i fra driften

Netto driftsinntekter ble 9,7 MNOK og med driftskostnader på 10,8 MNOK gir det ett driftsresultat på -1,1 MNOK for selskapet.

Resultater i fra heleide selskaper

Tinn Energi og Fiber AS


Selskapet har sin virksomhet delt inn i resultatområdene: Kraftomsetning, bredbånd og annen virksomhet.

Netto driftsinntekter fra kraftomsetning ble 284,6 MNOK, med et samlet driftsresultat for virksomhetsområdet på 73,6 MNOK.

Netto driftsinntekter fra kommunikasjonsnett (bredbånd) ble 26,1 MNOK, med et samlet driftsresultat for virksomhetsområde på 0,5 MNOK.

Selskapet totale driftsinntekter er på 316,7 MNOK med driftskostnader på 242,7 MNOK gir det et driftsresultat på 73,9 MNOK totalt for selskapet

 BankID Signing
Anna Patricia Olsson
2023-05-24

 BankID Signing
Fred Edvard Kantor
2023-05-23

 BankID Signing
Marianne Skårdal
2023-05-30
 BankID Signing
Andres Sætre
2023-05-22

 BankID Signing
Erik Johnsen
2023-05-24
 BankID Signing
Halvor Grov
2023-05-22

 BankID Signing
Siw Hege Langeland
2023-05-24
 BankID Signing
Snorre Magnus Mossing
2023-05-22



Tinn Energi Produksjon AS

Selskapet har for 2022 et årsresultat på 4,3 MNOK og ett driftsresultat på 5,7 MNOK.

Stannum AS

Inntektsrammen for nettselskapet fastsatt av RME for 2022 ble 72,1 MNOK.

Regnskapsmessig inntekt i selskapet ble 97,8 MNOK.

Nett-tariffer for 2022 var bygget opp med mål om å redusere merinntekt i balansen. Pga. høy spotpris, besluttet RME at Statnett skulle utbetale flaskehalsinntekter, slik at Stannum slapp å øke nettleien. Resultatet viser en mindreinntekt på 14,2 MNOK.

FOU-kostnader for 2022 var på 0,1 MNOK. Prosjekter Stannum har deltatt i, via Nettalliansen er: Woodpecker (råtedetektor), REN og DSCADA (Embriq og Pratexo), samt BaSS via Fornybar Norge.

Driftskostnadene var 92,6 MNOK. Selskapets årsresultat ble 4 MNOK.

Konsernposter

1. Resultat

Konsernets virksomheter hadde i 2022 en driftsinntekt på 615,1 MNOK, driftskostnad på 526,4 MNOK og et driftsresultat på 88,7 MNOK.

2. Finans

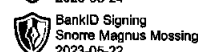

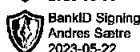

Finansinntekter i 2022 var 1,3 MNOK.

Netto finansposter er -2,8 MNOK. Konsernets rentebærende gjeld er økt med 10,8 MNOK til 139,4 MNOK. Gjennomsnittlig lånerente var i 2022 ca. 3 %.

Utgående balanse for samlede investeringer i driftsmidler er 361,5 MNOK. Samlede investeringer i 2022 var 60,1 MNOK.

3. Kapital og avkastning

Tinn Energi Gruppen Konsern har en egenkapital på 225,4 MNOK pr. 31.12 2022, som gir en egenkapitalandel på 43 %. Selskapet har tilfredsstillende soliditet, noe som er nødvendig for å møte fremtidens investeringer og reinvesteringer i nettanlegg, utbygging i bredbånd, småkraftverk med mer. Dette er investeringer som er basert på langsiktig avkastning og derav behov for likviditet i form av stor positiv kontantstrøm fra driften eller tilgang på eksternt kapital. Så langt vurderes selskapets soliditet til god og dette gir tilgang på eksternt kapital ved behov.





Konsernets kortsiktige gjeld pr. 31.12 2022 utgjorde 51,2 % av samlet gjeld, sammenlignet med 50,6 % pr. 31.12 2021.

Det er avgitt konsernbidrag fra datterselskapet Tinn Energi og Fiber AS til morselskapet med 1,4 MNOK og utbytte med 33,3 MNOK

Konsernets totalkapital var ved utgangen av året 520 MNOK, sammenlignet med 432 MNOK året før. Bankinnskudd er i løpet av året redusert fra 24 MNOK til 18 MNOK.

4. Kontantstrøm

Konsernets kontantstrøm er positiv. I tillegg til utbytte, er de mest kapitalkrevende aktiviteten knyttet til rehabilitering av gamle nett, nyanlegg og utbygging av bredbåndsnett. Avvik mellom driftsresultat og kontantstrøm fra operasjonelle aktiviteter skyldes i hovedsak avskrivninger og betalte skatter. I tillegg kommer endringer i varelager, kundefordringer, leverandørgjeld og andre tidsavgrensninger som endring i mer-/mindreinntekt.

3. FORTSATT DRIFT


Årsoppgjøret er avlagt under forutsetning om fortsatt drift. Til grunn for antagelsen ligger budsjettet for år 2023 og selskapets langsiktige strategiske planer for årene framover. Selskapet gir god avkastning totalt sett og skaper resultater etter forventningene. Selskapet vurderes å ha en forsvarlig egenkapital ut fra virksomhetens risiko og omfang, og en har etter styrets oppfatning, staket ut en kurs med sunn økonomisk og finansiell utvikling. Det er ikke inntrådt forhold etter regnskapsårets utgang som har vesentlig betydning for bedømmelsen av regnskapet. Styret mener at årsregnskapet gir et rettvist bilde av Tinn Energi Eier's eiendeler og gjeld, samt finansielle stilling og resultat.

4. ARBEIDSMILJØ OG PERSONALE.

Selskapet Tinn Energi Eier AS hadde 8 ansatte 31.12.2022. Totalt sykefravær i året var 9,94 % av i alt 1905 mulige dagsverk. Egenmeldt sykefravær er i stor grad knyttet til fravær pga. Covid. Langtids legemeldt fravær er ikke relatert til arbeidsmiljø. Detaljert oversikt følger av tabell:



	Totalt %
Egenmeldte sykefravær 1-3 dg.	0,21
Egenmeldte sykefravær 4-16 dg	0,37
Legemeldte sykefravær 1-3 dg.	0,00
Legemeldte sykefravær 4-16 dg	0,37
Legemeldte sykefravær over 16 dg.	9,00
Legemeldte sykefravær herav over 8 uker	9,00

 BankID Signing
Anna Patricia Olsson
2023-05-24

 BankID Signing
Fred Edvard Kanton
2023-05-23

 BankID Signing
Marianne Skårda
2023-05-30
 BankID Signing
Andres Sætre
2023-05-22

 BankID Signing
Erik Johnsen
2023-05-24
 BankID Signing
Halvor Grov
2023-05-22

 BankID Signing
Siw Hege Langeland
2023-05-24
 BankID Signing
Snorre Magnus Møssing
2023-05-22



Tinn Energi Gruppen Konsern

Totalt antall ansatte i konsernet er 43 hvorav 3 lærlinger ved utløp av 2022. Totalt sykefravær i året var 6,22 % av i alt 9 485 mulige dagsverk. Detaljert oversikt følger av tabell:

	Totalt %
Egenmeldte sykefravær 1-3 dg.	0,91
Egenmeldte sykefravær 4-16 dg	1,20
Legemeldte sykefravær 1-3 dg.	0,07
Legemeldte sykefravær 4-16 dg	0,53
Legemeldte sykefravær over 16 dg.	3,51
Legemeldte sykefravær herav over 8 uker	2,16

En har ikke hatt alvorlige arbeidsuhell innmeldt til DSB og/eller Arbeidstilsynet i løpet av året.

Styret anser arbeidsmiljøet ved utgangen av 2022 som meget godt.

5. LIKESTILLING

Konsernet har som mål å være en arbeidsplass der det råder full likestilling mellom kvinner og menn. Konsernet har i sin policy innarbeidet forhold rundt likestilling som tar sikte på at det ikke forekommer forskjellsbehandling grunnet kjønn i saker som for eksempel lønn, avansement og rekruttering. Selskapets personalpolitikk oppfattes å være kjønnsnøytral og likestillings spørsmål tilfredsstillende ivaretatt.

Av konsernets 43 ansatte er 12 kvinner. Det er 1 kvinne i ledende stilling. Styret består av 7 medlemmer, hvorav 3 er kvinner.

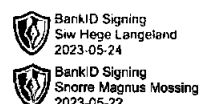
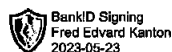
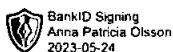
6. FORSIKRING FOR STYRETS MEDLEMMER OG DAGLIG LEDER.

Selskapet har tegnet forsikring for styrets medlemmer i konsernet, for deres mulige ansvar overfor foretaket og tredjepersoner. Forsikringsdekningen er på 10 000 000 NOK.

7. YTRE MILJØ.

Konsernets selskaper forurenses i liten grad det ytre miljø.

Ved planlegging av nyanlegg mv., blir natur og miljø hensyntatt i størst mulig grad, noe som bl.a. fører til at nett i områder med tett bebyggelse utføres som jordkabelanlegg. Anleggene inneholder stoffer som kan innebære miljøforurensninger, men disse bygges og vedlikeholdes innenfor de krav myndighetene stiller. Stannum AS benytter miljøvennlig olje laget av plantestoff i nye transformatorer. Strengere krav til behandling av avfall håndteres gjennom avtale med selskaper som behandler avfall/spesialavfall.





Stegaros kraftverk er betegnet som et miljøprosjekt.

8. OM DRIFTEN.

Driften i 2022 har fremdeles vært noe preget av Covid-19, spesielt i årets to første kvartal.

Tinn Energi Gruppen - Konsern

Tinn Energi og Fiber AS

For **kraftomsetningen** var 2022 ett spesielt år med tanke på kraftpriser. Snitt spot pris på Nordpool (NO2) var for 2022 212,77 øre/KWh mot 76,23 øre/KWh i 2021. 2022 fikk også en veldig uvanlig prisvariasjon gjennom året. Den nordiske «normalen» med høye priser om vinteren og lave om sommeren ble snudd på hodet. Utover sommeren steg prisene mer og mer, med en frykt for rasjonering kommende vinter. Prisen var på sitt høyeste i september.

Elsertifikatplikten for 2022 var 20,8 % av omsatt volum til kunder med forbruksavgift. Kjøpsprisen bestemmes av tilbud og etterspørsel, og kostnaden videreføres kunde gjennom et påslag på kraftprisen.

Bredbåndsutbyggingen ble startet i 2006, virksomhetens formål er å være lokal tilbyder av bredbåndstilgang, bygge ut og eie infrastruktur, samt levere bredbåndstjenester til næringslivs- og privatkunder. Potensialet for virksomheten er betydelig og vekst i antall kunder er i henhold til planer. Transportsystemene baseres på fiberteknologi og det registreres økende interesse i både nærings- og privatmarkedet for økt båndbredde og tv-tjenester.

Inn til Tinn er det flere redundante linjer, noe som er et krav Datasenteret setter. Samtidig ser vi at behovet for redundans øker også til næringskunder. Det er generelt lite feil i nettet.

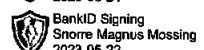


Virksomheten har i dag tjenesteavtale med en innholdsleverandør av TV og leverer internett over egen plattform. Vedtatte budsjetter har hatt klare målsettinger og krav om kundeøkning og resultatforbedringer.

Selskapet eier 100 % av aksjene i Telemark Kraft AS som var nystartet i 2020, ett kraftomsetningsselskap med målsetning om å være en aktør på nasjonal arena.

Stannum AS

Det har vært få store feil i 2022. Vi fikk feil etter vinterstorm i januar samt en større kabelfeil, forårsaket av eksternt graveentreprenør i november. Ellers har det vært relativt få avbrudd i nettet. Totalt beløper avbruddskostnadene seg til ca. 2,38 MNOK. Januar storm og kabelfeil i november, sto for ca. 80% av selskapets KILE.

Det ble i 2022 innført at den som uaktsomt påfører og er skyld i skade på Stannums anlegg, kan få erstatningsansvar. Det har medført en kundefordring på ca. 0,6,- MNOK av de totale KILE kostnadene.





Stannum har i 2022 hatt driftsforstyrrelser i bygdenettet, med over- og underspenningsproblemer. Det er forårsaket av Stegaros og Husvollåe kraftverk, og det har medført at vi har slitt med å opprettholde vår spenningskvalitet ut til våre kunder.

Det har i 2022 også vært utført vanlige tilsyns- og vedlikeholdsoppgaver, og vi har fortsatt vår satsing på skogrydding for å redusere vår KILE og sikre en mer stabil strømforsyning til våre kunder.

Fornyelse av nettet i forbindelse med oppgraderingen av Sam Eydes gate fortsetter, noe som vil bidra til et langt mer fleksibelt nett i byområdet.

Hytte/ fritidsbolig markedet ser ut til å ha stabilisert seg, og i 2022 hadde selskapet kun en marginal økning, med totalt 185 stk. nye tilknytninger.

Tinn Energi Produksjon AS

Selskapet eier 50 % av kraftverket Stegaros og 90,1 % av aksjene i Husvollåe Kraft AS. Husvollåe ble idriftsatt mai 2022, og hadde offisiell overtakelse fra NGKU 31.10.2022. Kraftverket representerer en beregnet produksjon på 19,2 GWh.

9. FRAMTIDIG UTVIKLING

Selskapets eier vektlegger gjennom sin eierstrategi at selskapet skal ta samfunnsansvar gjennom å drive robuste selskaper med høy leveringssikkerhet, utvikling i et langsiktig perspektiv og tilby stabile arbeidsplasser.

Tinn Energi Gruppen - Konsern

Tinn Energi og Fiber AS

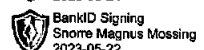

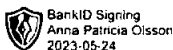
Selskapet har sin kjernevirksomhet innenfor salg av kraft og bredbånd.

Kraftomsetning. Teknologit utviklingen fortsetter i høyt tempo og setter stadig nye krav til aktørene. Ved årsskiftet 21/22 startet selskapet en prosess hvor man ser på systemer som optimaliserer brukervennligheten for alle brukere. Digitalisering, nye tjenester/produkter som følge av dette og grønt fokus er satsningsområder for virksomheten.

Kraftprisene var historisk høye i 2022. Lokalt er det tilstrekkelig volum og pris er delvis sikret gjennom en langsiktig avtale med forutsigbar prisjustering, men økt aktivitet innen reiseliv og industri vil legge press på lokal prisstrategi.

Bredbånd/Telekommunikasjon. Bredbånd er for mange synonymt med internett, men bredbånd er i utgangspunktet ren infrastruktur og har ingen reell verdi for innbyggerne før det blir levert tjenester på bredbåndet. For å fremføre disse tjenestene må den fysiske infrastrukturen være på plass.

Lokalt er mye på plass og aktiviteten er preget av å knytte til seg nye kunder, samt at eksisterende kunder har høyere krav til levert kapasitet. Området er i vekst og skal over tid





bidra positivt til selskapets økonomi. Vi ser også at det etableres nye tjenester innen eksisterende og nye områder, der tendensen er krav til økt båndbredde, mer sammensatte produkter og leveringssikkerhet.

Hytteområder er der vi ekspanderer mest. Vi ser at trenden med strømnetjenester tar over mer og mer for lineær TV, i tillegg er flere på hjemme/hytte kontor. Dette medfører at behovet for større båndbredde øker. Dette stiller stadig større krav til elektronikk og hyppigere utskifninger.

For lokal næringsutvikling bidrar bredbåndsutviklingen til modernisering av lokalsamfunnet. Et godt eksempel er etablering av lokalt datasenter, selv om dette er krevende både teknisk og investeringsmessig. Lokalt bredbånd blir stadig viktigere. Eierne ser at innsatsen har gitt resultater både for økonomi, arbeidsplasser og økende attraktivitet for etablering av næringsliv og bosetting. Samtidig ser vi at aktørene, både lokalt og regionalt, søker samarbeidsmodeller innen områdene kompetansedeling, tjenesteutveksling, sammenkopling av nett, innkjøp av utstyr og tjenester for å nevne noe. I vår region er samarbeidet etablert i selskapet ATB.

Selskapet jobber kontinuerlig med utbygging av infrastruktur i nye områder og fornying i allerede eksisterende områder, i tillegg sees det på mulige samarbeider med nye og eksisterende tjenesteleverandører i nettet.

Selskapet søker Nkom midler for utbygging av såkalte mørke områder.

Totalt forventer styret en stabil utvikling av selskapet i 2023.

Stannum AS

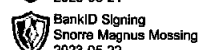

Digitalisering, effektivisering, organisering og miljø, vil bli et fokus fremover.

Selskapet ønsker å redusere miljøfotavtrykk og planlegger en utskiftning til fossilfrie kjøretøy. Vi ser også på alternative koblingsanlegg, som ikke inneholder SF6-gass, til bruk i nye prosjekter.

Selskapet ønsker også å fokusere på leveringskvalitet og kundetilfredshet. Det å kunne drive nettvirksomheten effektivt gjennom digitalisering og styring, for å få på plass et fremtidsrettet og leveringsdyktig nettselskap, der kundene alltid skal være i fokus. Selskapet må finne gode samarbeidsløsninger med andre nettselskap og leverandører for å kunne heve kompetansen og effektiviteten storsamfunnet og kundene krever.

Digitaliseringen vil kreve ny kompetanse i alle ledd i organisasjonen, og nye arbeidsmetoder vil både bli utfordrende, men også svært interessante for selskapet og våre medarbeidere. Dette vil på sikt bedre leveringskvaliteten, og bidra til en mer effektiv utnyttelse av nettet og dermed unngå overinvesteringer i nettkapasitet.

Drift og vedlikehold av nettet vil fortsatt ha høy prioritet. Stannum ønsker en forbedring av spenningskvalitet og et fokus på redundante løsninger. Stannum arbeider også for å bedre jordingsanlegg i våre nettstasjoner. Vedlikeholdsoppgaver som linjerydding og stolpekontroll vil fortsette fremover.





Vi har også satt i gang et prosjekt hvor vi ønsker å øke spenningsnivået i vårt 22-kV nett bl.a. for å redusere nett-tapet.

På investeringssiden pågår kontinuerlig en fornyingsfase der gammelt nett skiftes ut på grunn av alder og slitasje. I distribusjonsnettet ellers er det planlagt idriftsetting av fjernstyring/driftsentral samt reserveforsyning (Tinnsjøkabel) for bygdenettet i nær fremtid. Pga. varsel om nye tilknyttinger av flere småkraftverk, må det også utredes anleggsløsninger for bygdenettet. En videre utvidelse av Gaustaområdet må utredes og løsning besluttes med tanke på effektbegrensninger i dagens nett.

Levering av effekt til bestående næringsliv og fastboende er relativt konstant. Veksten kommer mest sannsynlig i utbyggingsområdene for reiseliv, dataindustri og oppdrettsanlegg.

I tillegg er det et par spennende kraftkrevende industriprosjekter som er under planlegging. I samarbeid med regionalnetteier Lede, planlegges nå nye transformatorstasjoner på Mårvang og Rjukan Næringspark.

Mæl transformatorstasjon er besluttet effektoppgradert med ny kabelforbindelse Moflot – Mæl samt Mæl - Grønnskei. Det er også besluttet å bli med på Hima kabelgrøft, med starten på vår Tinnsjøkabel fra Mæl. Tinn kommune har besluttet å legge ny kloakkledning fra Atrå til Aust-bygde og Stannum planlegger å legge høyspentkabel i samme trase, for å redusere våre anleggskostnader.

Tinn Energi Produksjon AS

Selskapets målsetning er å påvirke til og delta i lokal energiutbygging uavhengig av energikilde. I den sammenheng er selskapet medeier i fallet og selskapet som har bygget ut Husvollåe vannkraftverk. Videre vurderes muligheter for elektrisitetsproduksjon i fra andre energibærere som bl.a. solenergi.

Styret ser positivt på selskapets utvikling, tidligere investeringer gir avkastning og verdiøkning, samt at nye prosjekter vurderes lønnsomme over tid.

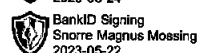
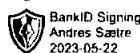
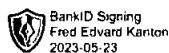
Totalt forventer styret en stabil utvikling av konsernet i 2023.

10. RISIKO

Selskapene i Tinn Energi Gruppen arbeider i flere markeder og har en rekke mekanismer og rammebetingelser som har innflytelse på vår aktivitet og den risiko som må håndteres.

Operativ risiko. Tinn Energi Gruppen har en risikoeksponering i den operative driften gjennom skader/tap på eiendeler – primært på kraftverk og overføringsanlegg. Videre har selskapet risiko for å tape produksjon ved vanntap og for skade på tredjemanns liv og eiendom. Det er inngått forsikringsavtaler som dekker de vesentligste risikoer i konsernets selskaper.

IT spiller en stadig viktigere rolle for selskapet. Riktig bruk av teknologi kan hjelpe til med å optimalisere ressurser, redusere kostnader og forbedre samhandling. Konsernselskapene





benytter seg i dag av både interne og innleide It-tjenester, for det meste bestående av fagsystemer for økonomi, personal, nettoversikt og beregninger, internkontroll mm. I nær fremtid vil også drift av strømmett digitaliseres og kravet til IT-sikkerhet vil øke i takt med økt konsekvens av hacking og utilsiktet bruk av systemene.

Markedsrisiko. Konsernets hovedvirksomhet er distribusjon, sluttbrukersalg og produksjon. Resultatet på slutt salg vil variere i takt med markedsprisene og er i større eller mindre grad avhengig av selskapets eksponering. Med dagens kjøps- og salgsporfølje anses sluttbrukersalget å ha moderat risiko.

Produsert volum avhenger i stor grad av nedbørs situasjonen fra år til år og prisene i markedet varierer tilsvarende sterkt. Selv om produksjon og pris ofte er negativt korrelert, dvs. at mye vann og høy produksjon medfører lav pris og motsatt, er konsernets produksjonsaktivitet svært begrenset og representerer liten risiko i den store sammenhengen.

Finansiell risiko. Konsernet har lån hos finansinstitusjoner og er eksponert for svingninger i finansmarkedet. Økonomiske resultater er godt innenfor de vedtatte rammer, en har ingen utfordringer med dagens rentenivåer og bruker det norske markedet som finansieringskilde. Tinn Energi Gruppen påtar seg likviditetsrisiko ved at løpetiden på finansielle forpliktelser ikke samsvarer med kontantstrømmen driften genererer. Selskapet tilstreber å ha en beredskapskapital som kan genereres på kort varsel.

Kredittrisikoen i konsernet vurderes også som lav. En forsøker å begrense kredittrisikoen gjennom å inngå avtaler med anerkjente og solide motparter, i tillegg til at kreditt er fordelt på mange små kunder knyttet til leveranse av nett, kraft og bredbånd. Historien viser da også lave tap over tid.

Finansielt vurderes konsernets soliditet til tilfredsstillende. Dette betyr at selskapet oppnår gode rente og lånebetingelser i perioder hvor kontantstrømmen er negativ og likviditet til tider må dekkes inn ved lån.

Konsernets selskaper inngår i en Cashpool, alle bankkontoer er i NOK og i norske banker.

11. ÅPENHETSLOVEN.

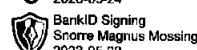

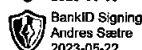
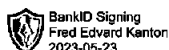
I Tinn Energi og Fiber AS jobber vi aktivt for å sikre at vi respekterer grunnleggende menneskerettigheter og anstendige arbeidsforhold i både egen virksomhet og leverandørkjeden vår. Vi har satt i gang arbeidet med å kartlegge og prioritere områder for aktsomhetsvurderinger, og utarbeider en liste for prioriterte områder som vi vil publisere innen 30.06.2023. Vi oppdaterer løpende nettsidene våre med informasjon om arbeidet med åpenhetsloven.

12. DISPONERINGER AV ÅRSRESULTAT.

Konsernets årsresultat ble 67 018 993 NOK. Styret foreslår for generalforsamling i Tinn Energi Eier AS at årets resultat disponeres slik i samsvar med eiers vedtatte utbyttepolitikk:

Avsatt til utbytte	33 300 000 NOK
Avsatt til egenkapital	33 718 993 NOK
Sum overføringer	67 018 993 NOK

Styret takker alle ansatte for vel utført jobb og god innsats gjennom året 2022.





Rjukan 31. desember 2022/22. mai 2023.

Andres Sætre
Styreleder

Halvor Grov
Nestleder

Patricia Olsson

Marianne Skårdal


Fred Kanton

Erik Johnsen

Siw Hege Langeland



Snorre Magnus Mossing
Daglig leder

 BankID Signing
Anna Patricia Olsson
2023-05-24

 BankID Signing
Fred Edvard Kanton
2023-05-23

 BankID Signing
Marianne Skårdal
2023-05-30
 BankID Signing
Andres Sætre
2023-05-22

 BankID Signing
Erik Johnsen
2023-05-24
 BankID Signing
Halvor Grov
2023-05-22

 BankID Signing
Siw Hege Langeland
2023-05-24
 BankID Signing
Snorre Magnus Mossing
2023-05-22



Tinn Energi Gruppen

RESULTATREGNSKAP

TINN ENERGI EIER AS

KONSERN

2022	2021	Note	Note	2022	2021
DRIFTSINNTEKTER					
9 694 670	9 154 530		2,3,9	613 253 180	272 923 432
28 070	474 344	3	2	1 826 309	2 548 433
9 722 740	9 628 874			615 079 489	275 471 865
DRIFTSKOSTNADER					
0	0		8	-7 378 004	-6 608 787
0	0			4 157 975	548 764
0	0		4	414 814 727	166 371 977
0	0			22 412 375	14 940 939
7 822 529	8 822 385	2,12	5,19	36 279 714	36 174 365
236 561	118 281	4	8	17 748 307	16 513 943
2 769 509	3 825 664	3	5,6	38 342 938	33 526 255
10 828 599	12 766 330			526 378 032	261 467 456
-1 105 859	-3 137 456			88 701 457	14 004 409
FINANSINNTEKTER/-KOSTNADER					
2 503 533	823 857			637 625	163 947
33 300 000	0	10		0	0
1 390 000	3 219 693	10		659 955	253 791
0	0			0	-46 165
2 972 959	854 568		9,15	4 077 683	2 353 154
34 220 574	3 188 982			-2 780 103	-1 889 251
33 114 715	51 526			85 921 354	12 115 158
-36 257	12 765	7	13	18 902 361	2 794 648
33 150 972	38 761			67 018 993	9 320 510
33 150 972	38 761			67 018 993	9 320 510
OVERFØRINGER					
-149 028	-4 961 239	9	16	33 718 993	4 320 510
33 300 000	5 000 000	9	16	33 300 000	5 000 000
33 150 972	38 761			67 018 993	9 320 510
Herav til minoritetsinteresser				520 510	27 742

BankID Signing
Anna Patricia Olsson
2023-05-24

BankID Signing
Fred Edvard Kantor
2023-05-23

BankID Signing
Marianne Skårdal
2023-05-25
BankID Signing
Andres Sætre
2023-05-22

BankID Signing
Erik Johnsen
2023-05-24
BankID Signing
Halvor Grøv
2023-05-22

BankID Signing
Siv Hege Langeland
2023-05-24
BankID Signing
Snorre Magnus Møssing
2023-05-22




Tinn Energi Gruppen

BALANSE

TINN ENERGI EIER AS			KONSERN		
2022	2021	Note	Note	2022	2021
EIENDELER					
ANLEGGSMIDLER					
Immaterielle eiendeler					
28 004	0	7	13	0	0
				4 507 500	4 507 500
			8	3 967 200	5 220 000
28 004	0			8 474 700	9 727 500
Varige driftsmidler					
0	0		8	60 605 047	20 159 016
0	0		8	261 769 790	230 946 000
0	0	4	8	15 041 671	44 443 267
354 842	591 403	4	8	24 102 997	21 303 956
354 842	591 403			361 519 505	316 852 239
Finansielle anleggsmidler					
177 102 032	177 102 032	10		0	0
75 543 494	60 576 716	11		0	0
0	0			0	0
0	0		14	44 733	44 733
0	0		19	0	0
222 576	207 890			2 713 081	2 629 752
252 868 102	237 886 638			2 757 814	2 674 485
253 250 948	238 478 041			372 752 019	329 254 224
OMLØPSMIDLER					
0	0		7	5 068 113	4 629 708
0	0			5 068 113	4 629 708
Fordringer					
3 105 543	2 693 593	5,11	10	113 281 998	71 062 604
66 981 515	39 411 011	5,11		0	0
503 958	1 600 472	5	9, 10	11 334 244	3 459 554
70 591 016	43 705 076			124 616 242	74 522 158
5 499 359	10 786 049	6	11	17 675 060	24 116 161
76 090 375	54 491 125			147 359 415	103 268 027
329 341 323	292 969 167			520 111 434	432 522 251

 BankID Signing
Anna Patricia Olsson
2023-05-24


 BankID Signing
Fred Edvard Kenton
2023-05-23


 BankID Signing
Marianne Skårdal
2023-05-25

 BankID Signing
Andres Sætre
2023-05-22

 BankID Signing
Erik Johnsen
2023-05-24

 BankID Signing
Halvor Grov
2023-05-22

 BankID Signing
Siv Hege Langeland
2023-05-24

 BankID Signing
Snorre Magnus Møssing
2023-05-22



Tinn Energi Gruppen

BALANSE

TINN ENERGI EIER AS			KONSERN			
2022	2021	Note	Note	2022	2021	
EGENKAPITAL OG GJELD						
EGENKAPITAL						
Innskutt egenkapital						
1 000 000	1 000 000	8,9	Aksjekapital	16	1 000 000	1 000 000
175 592 032	175 592 032	9	Overkurs	16	175 592 032	175 592 032
176 592 032	176 592 032		Sum innskutt egenkapital		176 592 032	176 592 032
Opptjent egenkapital						
945 190	1 094 219	9	Annen egenkapital	16	48 744 692	15 114 929
945 190	1 094 219		Sum opptjent egenkapital		48 744 692	15 114 929
0	0		Minoritetsinteresser		99 000	433 033
177 537 222	177 686 251		SUM EGENKAPITAL		225 435 724	192 139 994
GJELD						
Avsetninger og forpliktelser						
129 872	34 704	12	Pensjonsforpliktelser	19	1 789 555	1 160 959
0	8 253	7	Utsatt skatt	13	2 674 091	982 675
129 872	42 957		Sum avsetning for forpliktelser		4 463 646	2 143 634
Annen langsiktig gjeld						
94 760 000	82 920 000	13	Pantelån	17	109 760 000	98 920 000
0	0		Ansvarlig lån Tinn kommune	15	29 600 000	29 600 000
94 760 000	82 920 000		Sum annen langsiktig gjeld		139 360 000	128 520 000
Kortsiktig gjeld						
0	0		Gjeld til kredittinstitusjoner	12	0	15 355 977
1 405 661	540 420		Leverandørgjeld	12	33 065 277	26 069 965
0	0	7	Betalbar skatt	12,13	17 210 945	1 778 122
883 816	443 869		Skyldige offentlige avgifter	12	13 055 431	8 009 964
33 300 000	5 000 000	9	Utbytte	12,16	33 300 000	5 000 000
19 569 243	25 415 782	11	Kortsiktig konsemgjeld		0	0
1 755 509	919 887		Annen kortsiktig gjeld	9,12	54 220 411	53 504 595
56 914 229	32 319 959		Sum kortsiktig gjeld		150 852 064	109 718 623
151 804 101	115 282 916		SUM GJELD		294 675 710	240 382 257
329 341 323	292 969 167		SUM EGENKAPITAL OG GJELD		520 111 434	432 522 251

Rjukan, 31.12.2022 / 22.05.2023

Andres Sætre
styreleder

Halvor Grov
nestleder


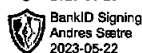

Patricia Olsson
styremedlem

Marianne Skårdal
styremedlem

Erik Johnsen
styremedlem



Siw Hege Langeland
styremedlem






Tinn Energi Gruppen

TINN ENERGI EIER AS

KONSERN

2022	2021		2022	2021
KONTANTSTRØM FRA OPERASJONELLE AKTIVITETER				
33 114 715	51 526	Ordinært resultat før skattekostnad	85 921 354	12 115 158
0	-118 675	Periodens betalte skatter	-1 778 122	-5 950 016
236 561	118 281	Ordinære avskrivninger	17 748 307	16 513 943
0	0	Tap/gevinst av salg av anleggsmidler	0	-20 000
0	0	Nedskrivning anleggsmidler	0	-46 165
0	0	Endring i varelager	-438 405	-550 020
669 877	699 252	Endring i kundefordringer	-50 191 028	-41 891 058
865 241	-115 873	Endring i leverandørgjeld	6 995 312	10 896 503
0	-1 495 480	Endring i andre tidsavgrensningsposter	0	15 959 225
0	0	Effekt av valutakursendringer	0	0
95 168	14 193	Forskjell kostnad/innbetalt pensjon	-628 596	-613 134
34 981 562	-846 776	Netto kontantstrøm fra operasjonelle aktiviteter	57 628 822	6 414 436
KONTANTSTRØM FRA INVESTERINGSAKTIVITETER				
0	0	Tilgang egenkapitalinnskudd	0	0
0	0	Tilgang aksjer	0	0
0	0	Innbetalinger ved salg av varige driftsmidler	0	20 000
0	-356 730	Utbetalinger ved kjøp av varige driftsmidler	-60 628 685	-69 079 295
0	0	Innbetalinger til investeringer i finansielle anleggsmidler	0	0
0	0	Innbetaling ved salg av aksjer og andeler i andre foretak	659 955	99 000
0	0	Utbetaling ved kjøp av aksjer og andeler i andre foretak	-346 499	-633 895
-48 383 821	-57 983 262	Netto endring konsernmellomværende	0	0
0	0	Endring i forskuddsleasing	0	0
-48 383 821	-58 339 992	Netto kontantstrøm fra investeringsaktiviteter	-60 315 229	-69 594 190
KONTANTSTRØM FRA FINANSIERINGSAKTIVITETER				
11 840 000	82 920 000	Innbetaling ved opptak av ny langsiktig gjeld	10 840 000	50 204 190
1 275 569	385 333	Innbetaling ved opptak av ny kortsiktig gjeld	5 761 283	13 003 461
0	0	Utbetaling ved nedbetaling av langsiktig gjeld	0	0
		Utbetaling ved nedbetaling av kortsiktig gjeld		
0	0	Netto endring kassekreditt	-15 355 977	11 908 506
0	0	Innbetaling av egenkapital	0	970 000
-5 000 000	-13 757 000	Utbetaling av utbytte	-5 000 000	-13 757 000
0	0	Inn-/utbetaling av konsernbidrag		
8 115 569	69 548 333	Netto kontantstrøm fra finansieringsaktiviteter	-3 754 694	62 329 157
-5 286 690	10 361 565	Netto endring i bankinnskudd, kontanter og lignende	-6 441 101	-850 598
10 786 049	424 484	Beholdning av bankinnskudd, kontanter og lignende pr. 01.01	24 116 161	24 966 758
5 499 359	10 786 049	Beholdning av bankinnskudd, kontanter og lignende pr. 31.12	17 675 060	24 116 161
343 307	234 128	Herav bundne skattetrekkmidler	1 470 844	1 380 912

 BankID Signing
Anna Patricia Olsson
2023-05-24


 BankID Signing
Fred Edvard Kanton
2023-05-23


 BankID Signing
Marianne Skårdal
2023-05-25

 BankID Signing
Andres Sætre
2023-05-22

 BankID Signing
Erik Johnsen
2023-05-24

 BankID Signing
Halvor Grov
2023-05-22

 BankID Signing
Siw Hege Langeland
2023-05-24

 BankID Signing
Snorre Magnus Møssing
2023-05-22



NOTER FOR TINN ENERGI EIER AS

NOTE 1 - Regnskapsprinsipper

Årsregnskapet er satt opp i samsvar med regnskapslovens bestemmelser og god regnskapsskikk.

Hovedregel for vurdering og klassifisering av eiendeler og gjeld

Eiendeler bestemt til varig eie eller bruk er klassifisert som anleggsmidler. Andre eiendeler er klassifisert som omløpsmidler. Fordringer som skal tilbakebetales innen et år er klassifisert som omløpsmidler. Ved klassifisering av kortsiktig og langsiktig gjeld er tilsvarende kriterier lagt til grunn. Anleggsmidler vurderes til anskaffelseskost. Anleggsmidler med begrenset økonomisk levetid avskrives planmessig.

Omløpsmidler vurderes til laveste av anskaffelseskost og virkelig verdi. Kortsiktig gjeld balanseføres til nominelt motatt beløp på etableringstidspunktet.

Varige driftsmidler og anleggstilskudd

Varige driftsmidler er vurdert til historisk kost med fradrag for avskrivninger. Avskrivningene er beregnet på grunnlag av historisk kost og fordelt lineært over driftsmiddelets antatte økonomiske levetid. Anleggsbidrag til investeringer i strømmettet går til fradrag på aktiverte verdier. Anleggsbidraget periodiseres dermed over investeringens økonomiske levetid i form av reduserte avskrivninger.

Anleggsaksjer

Anleggsaksjer er vurdert etter kostmetoden, som er lik aksjenes pålydende verdi. Mottatt utbytte fra selskapene føres som andre finansinntekter.

Fordringer

Kundefordringer og andre fordringer oppføres til pålydende etter fradrag for avsetning til forventet tap. Avsetning til tap gjøres på grunnlag av en individuell vurdering av de enkelte fordringene. Det er i tillegg foretatt en generell avsetning for å dekke tap som ikke var kjent på vurderingstidspunktet.

Skatter

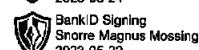


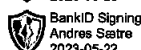


Skattekostnaden i resultatregnskapet omfatter både periodens betalbare skatt og endring i utsatt skatt. Utsatt skatt er beregnet med 22% på grunnlag av de midlertidige forskjeller som eksisterer mellom regnskapsmessige og skattemessige verdier. Skatteøkende og skattereduserende midlertidige forskjeller som reverserer eller kan reversere i samme periode er utlignet og nettoført. Utsatt skatt og utsatt skattefordel er presentert netto i balansen.

Valuta

Pengeposter i utenlandsk valuta er vurdert til kursen ved regnskapsårets slutt.

Datterselskap/tilknyttet selskap

Datterselskapet og tilknyttede selskaper vurderes etter kostmetoden i selskapsregnskapet. Investeringen er vurdert til anskaffelseskost for aksjene med mindre nedskrivning har vært nødvendig. Det er foretatt nedskrivning til virkelig verdi når verdifall skyldes årsaker som ikke kan antas å være forbigående og det må anses nødvendig etter god regnskapsskikk. Nedskrivninger er reversert når grunnlaget for nedskrivning ikke lenger er tilstede.





Utbytte og andre utdelinger er inntektsført samme år som det er avsatt i datterselskapet. Overstiger utbytte andel av tilbakeholdt resultat etter kjøpet, representerer den overskytende del tilbakebetaling av investert kapital, og utdelingene er fratrukket investeringsens verdi i balansen.

Pensjonsforpliktelser

Pensjonskostnader og pensjonsforpliktelser beregnes etter lineær opptjening basert på forutsetninger om diskonteringsrente, fremtidig regulering av lønn, pensjoner og ytelser fra folketrygden, fremtidig avkastning på pensjonsmidler samt aktuariemessige forutsetninger om dødelighet, frivillig avgang, osv. Pensjonsmidler er vurdert til virkelig verdi og fratrukket i netto pensjonsforpliktelser i balansen. Endringer i forpliktelsen som skyldes endringer i pensjonsplaner fordeles over antatt gjenværende opptjeningsperiode. Endringer i forpliktelsen og pensjonsmidlene som skyldes endringer i og avvik i beregningsforutsetningene (estimatendringer) fordeles over antatt gjennomsnittlig gjenværende opptjeningsperiode hvis avvikende ved årets begynnelse overstiger 10 % av det største av brutto pensjonsforpliktelser og pensjonsmidler.

Ved regnskapsføring av pensjon er lineær opptjeningsprofil og forventet sluttlønn som opptjeningsgrunnlag lagt til grunn. Planendringer amortiseres over forventet gjenværende opptjeningsperiode. Det samme gjelder estimatavvik i den grad de overstiger 10 % av den største av pensjonsforpliktelsene og pensjonsmidlene.

Pensjonsordninger finansiert via sikrede ordninger er balanseført. Pensjonspremien anses som pensjonskostnad og klassifiseres sammen med lønnskostnader.

Inntektsføring

Inntektsføring av varer og tjenester foretas ved levering. Det foretas automatisk måleravlesning og forbruk blir fakturert pr. mnd i distr.nett.

Kontantstrømoppstilling



Kontantstrømoppstillingen er utarbeidet etter den indirekte metode. Kontanter og kontantekvivalenter omfatter kontanter, bankinnskudd og andre kortsiktige likvide plasseringer.

 BankID Signing
Anna Patricia Olsson
2023-05-24

 BankID Signing
Fred Edivard Kanton
2023-05-23

 BankID Signing
Marianne Skårdal
2023-05-25
 BankID Signing
Andres Sætre
2023-05-22

 BankID Signing
Erik Johnsen
2023-05-24
 BankID Signing
Halvor Grov
2023-05-22

 BankID Signing
Siw Hege Langeland
2023-05-24
 BankID Signing
Snorre Magnus Møssing
2023-05-22



Tinn Energi Eier AS

NOTE 2 - Lønnskostnader, antall ansatte, godtgjørelser o.l

Lønnskostnader	2022	2021
Lønninger	5 369 711	6 702 159
Arbeidsgiveravgift	634 286	821 111
Pensjonskostnader	665 803	856 587
Andre ytelser	1 152 729	442 528
Sum	7 822 529	8 822 385

Gjennomsnittlig antall ansatte: 6 6

Ytelser til ledende personer	Daglig leder	Daglig leder
Lønninger	1 264 454	1 837 423
Sluttvederlag	0	1 350 000
Innbet. pensjonspremie (KLP)	170 681	300 823
Annen godtgjørelse	14 378	7 550
	1 449 513	3 495 796

Revisor

Kostnadsført revisjonshonorar for 2022 utgjør kr 44 575 eks. mva.

I tillegg kommer honorarer for andre tjenester med kr 42 550 eks. mva.

NOTE 3 - Andre driftskostnader


Selskapet selger administrative tjenester til selskaper i konsernet og store andeler av andre driftskostnader består av systemkostnader og innleie i den forbindelse.

NOTE 4 - Varige driftsmidler

Driftsløsøre, inventar, verktøy o.l



EDB-Utstyr/progr.vare	
Anskaffelseskost 01.01	709 684
Tilgang kjøpte driftsmidler	0
Tilgang egentilvirk. driftsmidler	0
Avgang	0
Anskaffelseskost 31.12	709 684
Akkumulerte avskrivninger 31.12	354 842
Bokført verdi pr. 31.12	354 842
Årets avskrivning	236 561
Økonomisk levetid	3 år
Avskrivningsplan	Lineær

 BankID Signing
Anna Patricia Olsson
2023-05-24

 BankID Signing
Fred Edvard Kenton
2023-05-23

 BankID Signing
Marianne Skårdal
2023-05-25
 BankID Signing
Andres Sætre
2023-05-22

 BankID Signing
Erik Johnsen
2023-05-24
 BankID Signing
Heivor Grov
2023-05-22

 BankID Signing
Siw Hege Langeland
2023-05-24
 BankID Signing
Snorre Magnus Møssing
2023-05-22



Tinn Energi Eier AS

NOTE 5 - Fordringer

	<u>2022</u>	<u>2021</u>
Kundefordringer	3 105 543	2 693 593
Selskap i samme konsern	66 981 515	39 411 011
Offentlige avgifter	0	1 575 058
Andre fordringer	503 958	25 414
Sum andre fordringer	70 591 016	43 705 076

NOTE 6 - Bankinnskudd og kontanter

	<u>2022</u>	<u>2021</u>
Total likviditetsbeholdning 31.12	5 499 359	10 786 049
Bundne skattetrekkmidler 31.12	343 307	234 128

NOTE 7 - Skatt

Beregning av årets skattegrunnlag

	<u>2022</u>	<u>2021</u>
Regnskapsmessig resultat før skattekostnad	33 114 715	51 526
Permanente forskjeller	-34 669 520	-3 193 500
Endring i midlertidig forskjeller	164 805	-80 431
Mottatt konsernbidrag	1 390 000	3 200 000
Årets skattegrunnlag	0	-22 405


Spesifikasjon for grunnlag utsatt skatt/utsatt skattefordel

<u>Midlertidige forskjeller</u>	<u>31.12.2022</u>	<u>31.12.2021</u>	<u>Endring</u>
Varige driftsmidler	7 097	94 624	87 527
Kundefordringer	0	0	0
Pensjonsforpliktelse	-129 872	-34 704	95 168
Fremførbart skattemessig underskudd	-4 515	-22 405	-17 890
Sum	-127 290	37 515	164 805
Utsatt skattefordel (22 %)	-28 004	8 253	-36 258
Årets skattekostnad:	<u>2022</u>	<u>2 021</u>	
Betalbar skatt	0	0	
Endring/korreksjon av utsatt skattefordel	-36 257	12 765	
Skattekostnad	-36 257	12 765	

NOTE 8 - Aksjekapital og aksjonærinformasjon

Aksjekapitalen består av:	Antall	Pålydende	Balanseført
Ordinære aksjer	1 000 000	1	1 000 000
Aksjonærer i selskapet pr. 31.12:	Eierandel		Stemmeandel
Tinn kommune	100 %		100 %

 BankID Signing
Anna Patricia Olsson
2023-05-24

 BankID Signing
Fred Edvard Kanton
2023-05-23

 BankID Signing
Marianne Skårdal
2023-05-25
 BankID Signing
Andres Sætre
2023-05-22

 BankID Signing
Erik Johnsen
2023-05-24
 BankID Signing
Halvor Grov
2023-05-22

 BankID Signing
Siv Hege Langeland
2023-05-24
 BankID Signing
Snorre Magnus Mossing
2023-05-22



Tinn Energi Eier AS

NOTE 9 - Egenkapital


	Aksjekapital	Overkurs	Annen EK	Sum
EK 01.01.22	1 000 000	175 592 032	1 094 219	177 686 251
Innskutt aksjekapital	0	0	0	0
Årets overskudd	0	0	33 150 972	33 150 972
Avsatt til utbytte	0	0	-33 300 000	-33 300 000
EK 31.12.22	1 000 000	175 592 032	945 190	177 537 222


NOTE 10 - Datterselskaper

Firma	Tinn Energi Produksjon AS	Tinn Energi og Fiber AS	Stannum AS
Forretningskontor	Tinn	Tinn	Tinn
Eierandel	100 %	100 %	100 %
Stemmeandel	100 %	100 %	100 %
Sum EK pr. 01.01.22	6 119 872	17 257 138	167 650 860
Overføring ved fisjon	0	0	0
Resultat	4 287 609	54 719 323	4 025 279
Avgitt utbytte	0	-33 300 000	0
Avgitt utbytte/konsernbidr.	0	-6 190 000	0
Mottatt utbytte/konsernbidr.	0	0	4 800 000
Skatteeffekt av konsernb.	0	1 361 800	-1 056 000
Sum EK pr. 31.12.22	10 407 482	33 848 261	175 420 140
Bokført verdi på aksjer	510 000	16 248 925	160 343 107


NOTE 11 - Konsernmellomværende

	2022	2021
Kortsiktig fordring med foretak i samme konsern		
Tinn Energi og Fiber AS (utbytte/konsernbidrag)	34 690 000	3 200 000
Tinn Energi Produksjon AS	4 498 922	4 956 091
Tinn Energi Produksjon AS (reskontro)	0	0
Stannum AS	15 078 408	13 304 175
Tinn Energi og Fiber AS	12 714 185	17 950 745
Sum kortsiktig fordring	66 981 515	39 411 011
Langsiktig lån til foretak i samme konsern		
Husvollåe Kraft AS	67 044 434	52 077 656
Tinn Energi Produksjon AS	8 499 060	8 499 060
Sum langsiktig lån	75 543 494	60 576 716
Kortsiktig gjeld med foretak i samme konsern		
Stannum AS	0	0
Tinn Energi og Fiber AS	0	0
Husvollåe Kraft AS	14 569 243	11 658 782
Sum kortsiktig gjeld	14 569 243	11 658 782


 BankID Signing
Anna Patricia Otssori
2023-05-24

 BankID Signing
Fred Edvard Kanton
2023-05-23


 BankID Signing
Marianne Skårdal
2023-05-25

 BankID Signing
Andres Sætre
2023-05-22

 BankID Signing
Erik Johnsen
2023-05-24

 BankID Signing
Halvor Grov
2023-05-22

 BankID Signing
Siw Hege Langeland
2023-05-24

 BankID Signing
Snorre Magnus Møssing
2023-05-22



Tinn Energi Eier AS

NOTE 12 - Pensjonskostnader, -midler og -forpliktelser

Selskapet er pliktig til å ha tjenstepensjonsordning etter lov om obligatorisk tjenstepensjon. Selskapets pensjonsordninger tilfredsstiller kravene i denne lov.

Selskapet har kollektive pensjonsordninger som omfatter i alt 21 personer. Ordningen gir rett til definerte fremtidige ytelser. Disse er i hovedsak avhengig av antall opptjeningsår, lønnsnivå ved oppnådd pensjonsalder og størrelsen på ytelsene fra folketrygden. Forpliktelsene er dekket gjennom et forsikringsselskap.

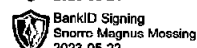

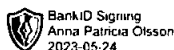
	2022	2021
Nåverdi av årets pensjonsopptjening	719 948	1 026 038
Rentekostnad av pensjonsforpliktelsen	189 339	147 636
Avkastning på pensjonsmidler	-283 919	-213 650
Administrasjonskostnad/Rentegaranti	25 490	32 339
Netto pensjonskostnad (før arbeidsgeberavgift)	650 858	992 363
Resultatført aktuarielt tap (gevinst)	112 785	61 498
Resultatført estimatavvik/planendring	0	0
Periodisert arbeidsgeberavgift	68 991	105 190
Netto pensjonskostnad etter arb.g.avg.	832 634	1 159 051

	2022 Midler < forpl.	2021 Midler < forpl.
Opptjente pensjonsforpliktelser		
Beregnete pensjonsforpliktelser	9 531 077	9 304 846
Pensjonsmidler (til markedspris)	7 695 826	7 412 406
Netto pensjonsforpliktelser før arb.g.avg.	1 835 251	1 892 440
Utsatt forpliktelse ved (-)tap/gevinst	-	-
Ikke ført aktuarielt gevinst (tap) inkl. aga.	-1 899 916	-2 058 335
Ikke ført estimatavvik/planendring	-	-
Periodisert arbeidsgeberavgift	194 537	200 599
Netto pensjonsforpliktelser etter arb.g.avg.	129 872	34 704

Økonomiske forutsetninger:

Diskonteringsrente	3,0 %	1,9 %
Forventet lønnsregulering	3,5 %	2,8 %
G-regulering	3,3 %	2,5 %
Pensjonsregulering	2,6 %	1,7 %
Forventet avkastning på fondsmidler	5,2 %	3,7 %
Uttakstilbøyelighet	42,5 %	42,5 %

Som aktuariemessige forutsetninger for demografiske faktorer og avganger er lagt til grunn vanlig benyttede forutsetninger innen forsikring.





Tinn Energi Eier AS

NOTE 13 - Langsiktig gjeld

Gjeld som forfaller mer enn fem år etter regnskapsårets slutt

Pantelån	2022
	0

Selskapets langsiktige gjeld forfaller til full innfrielse i 2023.


	2022	2021
Gjeld sikret ved pant	94 760 000	82 920 000
Limit Kassekreditt	35 000 000	20 000 000
Bokført gjeld sikret ved pant	129 760 000	102 920 000

Bokført gjeld er sikret med 1. prioritets pant i fast eiendom, driftstilbehør og kundefordringer i datterselskaper - pålydende kr 180 000 000.

NOTE 14 - Garantistillelser

Det er gjennom Tinn Energi Eier AS stillet bankgaranti overfor nettselskaper som datterselskapet Tinn Energi og Fiber AS gjennomfakturerer for, total garantibeløp er på kr 13 900 000.

 BankID Signing
Anna Patricia Olsson
2023-05-24

 BankID Signing
Fred Edvard Kanton
2023-05-23

 BankID Signing
Marianne Skårdal
2023-05-25
 BankID Signing
Andres Sætre
2023-05-22

 BankID Signing
Erik Johnsen
2023-05-24
 BankID Signing
Halvor Grov
2023-05-22

 BankID Signing
Siw Hege Langeland
2023-05-24
 BankID Signing
Snorre Magnus Møssing
2023-05-22



Revisorteam Tinn AS

Tilsluttet Revisorteam AS

UAVHENGIG REVISORS BERETNING

Til generalforsamlingen i Tinn Energi Eier AS

Konklusjon

Vi har revidert selskapet Tinn Energi Eier AS' årsregnskap som består av:

- selskapsregnskapet, som består av balanse per 31. desember 2022, resultatregnskap, og kontantstrømpoppstilling, for regnskapsåret avsluttet per denne datoen og noter til årsregnskapet, herunder et sammendrag av viktige regnskapsprinsipper, og
- konsernregnskapet som består av balanse per 31. desember 2022, resultatregnskap, og kontantstrømpoppstilling, for regnskapsåret avsluttet per denne datoen og noter til årsregnskapet, herunder et sammendrag av viktige regnskapsprinsipper.

Etter vår mening

- oppfyller årsregnskapet gjeldende lovkrav, og
- gir selskapsregnskapet et rettviseende bilde av selskapets finansielle stilling per 31. desember 2022 og av dets resultater og kontantstrømmer for regnskapsåret som ble avsluttet per denne datoen i samsvar med regnskapslovens regler og god regnskapsskikk i Norge, og
- gir konsernregnskapet et rettviseende bilde av konsernets finansielle stillingen til per 31. desember 2022 og av dets resultater og kontantstrømmer for regnskapsåret avsluttet per denne dato i samsvar med regnskapslovens regler og god regnskapsskikk i Norge.

Grunnlag for konklusjonen

Vi har gjennomført revisjonen i samsvar med de internasjonale revisjonsstandardene International Standards on Auditing (ISA-ene). Våre oppgaver og plikter i henhold til disse standardene er beskrevet nedenfor under Revisors oppgaver og plikter ved revisjonen av årsregnskapet. Vi er uavhengige av selskapet slik det kreves i lov, forskrift og International Code of Ethics for Professional Accountants (inkludert internasjonale uavhengighetsstandarder) utstedt av the International Ethics Standards Board for Accountants (IESBA-reglene), og har overholdt våre øvrige etiske forpliktelser i samsvar med disse kravene. Innhentet revisjonsbevis er etter vår vurdering tilstrekkelig og hensiktsmessig som grunnlag for vår konklusjon.

Øvrig informasjon

Styret og daglig leder (ledelsen) er ansvarlige for informasjonen i årsberetningen. Vår konklusjon om årsregnskapet ovenfor dekker ikke informasjonen i årsberetningen.

I forbindelse med revisjonen av årsregnskapet er det vår oppgave å lese årsberetningen. Formålet er å vurdere hvorvidt det foreligger vesentlig inkonsistens mellom årsberetningen, og årsregnskapet og den kunnskap vi har opparbeidet oss under revisjonen av årsregnskapet, eller hvorvidt informasjon i årsberetningen ellers fremstår som vesentlig feil. Vi har plikt til å rapportere dersom årsberetningen fremstår som vesentlig feil. Vi har ingenting å rapportere i så henseende.

Basert på kunnskapen vi har opparbeidet oss i revisjonen, mener vi at årsberetningen er konsistent med årsregnskapet og inneholder de opplysninger som skal gis i henhold til gjeldene lovkrav.

Statsautorisert Revisjonsselskap
Autorisert Regnskapsførerselskap
Adresse: Sam Eydesgt. 120
3660 RJUKAN

Org.nr.: 987 199 350
Tlf. kontor: 35 06 27 15

Statsautorisert revisor Inger Noraberg
Statsautorisert revisor Siv Aarmodt
Statsautorisert revisor Tor Einar Skarprud
Statsautorisert revisor Aud-Eva Vaa Sollid
Statsautorisert revisor Kristine Midtbø Mo
Statsautorisert revisor Elisabeth Beckmann

inger.n@revisorteam.no
siv@revisorteam.no
toreinar@revisorteam.no
audeva@revisorteam.no
kristine@revisorteam.no
elisabeth.b@revisorteam.no



Tilsluttet Revisorteam AS

Ledelsens ansvar for årsregnskapet

Ledelsen er ansvarlig for å utarbeide årsregnskapet og for at det gir et rettviseende bilde i samsvar med regnskapslovens regler og god regnskapsskikk i Norge. Ledelsen er også ansvarlig for slik intern kontroll som den finner nødvendig for å kunne utarbeide et årsregnskap som ikke inneholder vesentlig feilinformasjon, verken som følge av misligheter eller utilsiktede feil.

Ved utarbeidelsen av årsregnskapet må ledelsen ta standpunkt til selskapets og konsernets evne til fortsatt drift og opplyse om forhold av betydning for fortsatt drift. Forutsetningen om fortsatt drift skal legges til grunn for årsregnskapet så lenge det ikke er sannsynlig at virksomheten vil bli avviklet.

Revisors oppgaver og plikter ved revisjonen av årsregnskapet

Vårt mål er å oppnå betryggende sikkerhet for at årsregnskapet som helhet ikke inneholder vesentlig feilinformasjon, verken som følge av misligheter eller utilsiktede feil, og å avgi en revisjonsberetning som inneholder vår konklusjon. Betryggende sikkerhet er en høy grad av sikkerhet, men ingen garanti for at en revisjon utført i samsvar med ISA-ene, alltid vil avdekke vesentlig feilinformasjon som eksisterer. Feilinformasjon kan oppstå som følge av misligheter eller utilsiktede feil. Feilinformasjon blir vurdert som vesentlig dersom den enkeltvis eller samlet med rimelighet kan forventes å påvirke økonomiske beslutninger som brukerne foretar basert på årsregnskapet.

For videre beskrivelse av revisors oppgaver og plikter vises det til <https://revisorforeningen.no/revisjonsberetninger>

Rjukan, 30. mai 2023
Revisorteam Tinn AS

Siv Aarmodt
Siv Aarmodt
Statsautorisert revisor