



ÅRSREGNSKAPET FOR REGNSKAPSÅRET 2024 - GENERELL INFORMASJON

Enheten

Organisasjonsnummer: 922 855 609
Organisasjonsform: Aksjeselskap
Foretaksnavn: TOPP TRAFIKKSKOLE AS
Forretningsadresse: Peder Bogens gate 2D
3238 SANDEFJORD

Regnskapsår

Årsregnskapets periode: 01.01.2024 - 31.12.2024

Konsern

Morselskap i konsern: Nei

Regnskapsregler

Regler for små foretak benyttet: Ja
Benyttet ved utarbeidelsen av årsregnskapet til selskapet: Regnskapslovens alminnelige regler

Årsregnskapet fastsatt av kompetent organ

Bekreftet av representant for selskapet: Harald Hodne Hermundsplass
Dato for fastsettelse av årsregnskapet: 09.05.2025

Grunnlag for avgivelse

År 2024: Årsregnskapet er elektronisk innlevert
År 2023: Tall er hentet fra elektronisk innlevert årsregnskap fra 2024

Det er ikke krav til at årsregnskapet m.v. som sendes til Regnskapsregisteret er undertegnet. Kontrollen på at dette er utført ligger hos revisor/enhetens øverste organ. Sikkerheten ivaretas ved at innsender har rolle/rettighet for innsending av årsregnskapet via Altinn, og ved at det bekreftes at årsregnskapet er fastsatt av kompetent organ.

Brønnøysundregistrene, 28.05.2025



Resultatregnskap

| Beløp i: NOK | Note | 2024 | 2023 |
|---|------|------------------|------------------|
| RESULTATREGNSKAP | | | |
| Inntekter | | | |
| Salgsinntekt | | 9 325 495 | 8 846 548 |
| Annen driftsinntekt | | 49 553 | |
| Sum inntekter | | 9 375 048 | 8 846 548 |
| Kostnader | | | |
| Varekostnad | | 285 021 | 241 250 |
| Lønnskostnad | 1 | 5 040 756 | 4 865 697 |
| Avskrivning av driftsmidler og immaterielle eiendeler | 2 | 831 243 | 712 488 |
| Annen driftskostnad | | 2 733 967 | 2 416 309 |
| Sum kostnader | | 8 890 987 | 8 235 744 |
| Driftsresultat | | 484 061 | 610 804 |
| Finansinntekter og finanskostnader | | | |
| Annen renteinntekt | | | 292 |
| Annen finansinntekt | | 18 892 | 640 |
| Sum finansinntekter | | 18 892 | 932 |
| Annen rentekostnad | | 198 696 | 193 732 |
| Sum finanskostnader | | 198 696 | 193 732 |
| Netto finans | | -179 804 | -192 800 |
| Resultat før skattekostnad | | 304 257 | 418 003 |
| Skattekostnad på resultat | 3 | 10 797 | 92 133 |
| Årsresultat | 4 | 293 460 | 325 870 |
| Årsresultat etter minoritetsinteresser | | 293 460 | 325 870 |
| Totalresultat | | 293 460 | 325 870 |
| Overføringer og disponeringer | | | |
| Ordinært utbytte | | 200 000 | 200 000 |



Resultatregnskap

| Beløp i: NOK | Note | 2024 | 2023 |
|--|-------------|----------------|----------------|
| Avsatt til annen egenkapital | | 93 460 | 125 870 |
| Sum overføringer og disponeringer | | 293 460 | 325 870 |



Balanse

| Beløp i: NOK | Note | 2024 | 2023 |
|--|------|------------------|------------------|
| BALANSE - EIENDELER | | | |
| Anleggsmidler | | | |
| Immaterielle eiendeler | | | |
| Utsatt skattefordel | 3 | | |
| Varige driftsmidler | | | |
| Tomter, bygninger o.a. fast eiendom | 2 | | |
| Maskiner og anlegg | 2 | | |
| Skip og flytende installasjoner | 2 | | |
| Driftsløsøre, inventar o.a. utstyr | 2 | 5 235 557 | 3 478 632 |
| Sum varige driftsmidler | 2 | 5 235 557 | 3 478 632 |
| Finansielle anleggsmidler | | | |
| Investeringer i aksjer og andeler | | 500 | |
| Sum finansielle anleggsmidler | | 500 | |
| Sum anleggsmidler | | 5 236 057 | 3 478 632 |
| Omløpsmidler | | | |
| Varer | | | |
| Fordringer | | | |
| Kundefordringer | | 87 470 | 81 946 |
| Andre kortsiktige fordringer | | 164 518 | 69 093 |
| Sum fordringer | | 251 988 | 151 039 |
| Bankinnskudd, kontanter og lignende | | | |
| Bankinnskudd, kontanter o.l. | | 1 189 407 | 1 317 857 |
| Sum bankinnskudd, kontanter og lignende | | 1 189 407 | 1 317 857 |
| Sum omløpsmidler | | 1 441 395 | 1 468 896 |
| SUM EIENDELER | | 6 677 451 | 4 947 528 |

BALANSE - EGENKAPITAL OG GJELD



Balanse

| Beløp i: NOK | Note | 2024 | 2023 |
|--|------|------------------|------------------|
| Egenkapital | | | |
| Innskutt egenkapital | | | |
| Aksjekapital | 5 | 100 000 | 100 000 |
| Beholdning av egne aksjer | 5 | | |
| Annen innskutt egenkapital | | -5 570 | -5 570 |
| Sum innskutt egenkapital | | 94 430 | 94 430 |
| Opptjent egenkapital | | | |
| Annen egenkapital | | 461 318 | 575 261 |
| Sum opptjent egenkapital | | 461 318 | 575 261 |
| Sum egenkapital | 4 | 555 748 | 669 691 |
| Gjeld | | | |
| Langsiktig gjeld | | | |
| Utsatt skatt | 3 | 95 709 | 84 912 |
| Sum avsetninger for forpliktelser | | 95 709 | 84 912 |
| Annen langsiktig gjeld | | | |
| Gjeld til kredittinstitusjoner | 6 | 3 893 990 | 2 272 497 |
| Langsiktig konserngjeld | 6 | | |
| Sum annen langsiktig gjeld | | 3 893 990 | 2 272 497 |
| Sum langsiktig gjeld | | 3 989 699 | 2 357 409 |
| Kortsiktig gjeld | | | |
| Leverandørgjeld | | 315 208 | 279 819 |
| Betalbar skatt | 3 | | 79 502 |
| Skyldig offentlige avgifter | | 276 589 | 322 317 |
| Utbytte | | 200 000 | 200 000 |
| Annen kortsiktig gjeld | | 1 340 208 | 1 038 790 |
| Sum kortsiktig gjeld | | 2 132 004 | 1 920 428 |
| Sum gjeld | | 6 121 703 | 4 277 837 |
| SUM EGENKAPITAL OG GJELD | | 6 677 451 | 4 947 528 |



Brønnøysundregistrene

ÅRSREGNSKAP FOR REGNSKAPSÅRET 2024 - GENERELL INFORMASJON

Journalnummer: 2025 426830

Enheten

Organisasjonsnummer: 922 855 609
Organisasjonsform: Aksjeselskap
Foretaksnavn: TOPP TRAFIKKSKOLE AS
Forretningsadresse: Peder Bogens gate 2D
3238 SANDEFJORD

Regnskapsår

Årsregnskapets periode: 01.01.2024 - 31.12.2024

Konsern

Morselskap i konsern: Nei

Regnskapsregler

Regler for små foretak benyttet: Ja
Benyttet ved utarbeidelsen av
årsregnskapet til selskapet: Regnskapslovens alminnelige regler

Årsregnskapet fastsatt av kompetent organ

Bekreftet av representant for selskapet: Harald Hodne Hermundsplass
Dato for fastsettelse av årsregnskapet: 09.05.2025

Revisjon

Årsregnskapet er utarbeidet av ekstern
autorisert regnskapsfører: Ja
Ekstern autorisert regnskapsfører har i
løpet av regnskapsåret bistått ved den
løpende regnskapsføringen eller utført
andre tjenester for selskapet enn å
utarbeide årsregnskapet: Ja

Grunnlag for avgivelse

År 2024: Årsregnskap er elektronisk innlevert.
År 2023: Tall er hentet fra elektronisk innlevert årsregnskap fra 2024.

Det er ikke krav til at årsregnskapet m.v. som sendes til Regnskapsregisteret er undertegnet. Kontrollen på at dette er utført ligger hos revisor/enhetens øverste organ. Sikkerheten ivaretas ved at innsender har rolle/rettighet for innsending av årsregnskapet via Altinn, og ved at det bekreftes at årsregnskapet er fastsatt av kompetent organ.

Brønnøysundregistrene, 26.05.2025

Brønnøysundregistrene
Postadresse: Postboks 900, 8910 Brønnøysund
Telefon: 75 00 75 00
E-post: firmapost@brreg.no Internett: www.brreg.no
Organisasjonsnummer: 974 760 673



Organisasjonsnr: 922 855 609
TOPP TRAFIKKSKOLE AS

RESULTATREGNSKAP

| Beløp i: NOK | Note | 2024 | 2023 |
|---|-------------|------------------|------------------|
| RESULTATREGNSKAP | | | |
| Inntekter | | | |
| Salgsinntekt | | 9 325 495 | 8 846 548 |
| Annen driftsinntekt | | 49 553 | |
| Sum inntekter | | 9 375 048 | 8 846 548 |
| Kostnader | | | |
| Varekostnad | | 285 021 | 241 250 |
| Lønnskostnad | 1 | 5 040 756 | 4 865 697 |
| Avskrivning av driftsmidler og immaterielle eiendeler | 2 | 831 243 | 712 488 |
| Annen driftskostnad | | 2 733 967 | 2 416 309 |
| Sum kostnader | | 8 890 987 | 8 235 744 |
| Driftsresultat | | 484 061 | 610 804 |
| Finansinntekter og finanskostnader | | | |
| Annen renteinntekt | | | 292 |
| Annen finansinntekt | | 18 892 | 640 |
| Sum finansinntekter | | 18 892 | 932 |
| Annen rentekostnad | | 198 696 | 193 732 |
| Sum finanskostnader | | 198 696 | 193 732 |
| Netto finans | | -179 804 | -192 800 |
| Resultat før skattekostnad | | 304 257 | 418 003 |
| Skattekostnad på resultat | 3 | 10 797 | 92 133 |
| Årsresultat | 4 | 293 460 | 325 870 |
| Årsresultat etter minoritetsinteresser | | 293 460 | 325 870 |
| Totalresultat | | 293 460 | 325 870 |
| Overføringer og disponeringer | | | |
| Ordinært utbytte | | 200 000 | 200 000 |
| Avsatt til annen egenkapital | | 93 460 | 125 870 |
| Sum overføringer og disponeringer | | 293 460 | 325 870 |



Organisasjonsnr: 922 855 609
TOPP TRAFIKKSKOLE AS

BALANSE

| Beløp i: NOK | Note | 2024 | 2023 |
|--|------|------------------|------------------|
| BALANSE - EIENDELER | | | |
| Anleggsmidler | | | |
| Immaterielle eiendeler | | | |
| Utsatt skattefordel | 3 | | |
| Varige driftsmidler | | | |
| Tomter, bygninger o.a. fast eiendom | 2 | | |
| Maskiner og anlegg | 2 | | |
| Skip og flytende installasjoner | 2 | | |
| Driftsløsøre, inventar o. a. utstyr | 2 | 5 235 557 | 3 478 632 |
| Sum varige driftsmidler | 2 | 5 235 557 | 3 478 632 |
| Finansielle anleggsmidler | | | |
| Investeringer i aksjer og andeler | | 500 | |
| Sum finansielle anleggsmidler | | 500 | |
| Sum anleggsmidler | | 5 236 057 | 3 478 632 |
| Omløpsmidler | | | |
| Varer | | | |
| Fordringer | | | |
| Kundefordringer | | 87 470 | 81 946 |
| Andre kortsiktige fordringer | | 164 518 | 69 093 |
| Sum fordringer | | 251 988 | 151 039 |
| Bankinnskudd, kontanter og lignende | | | |
| Bankinnskudd, kontanter o. l. | | 1 189 407 | 1 317 857 |
| Sum bankinnskudd, kontanter og lignende | | 1 189 407 | 1 317 857 |
| Sum omløpsmidler | | 1 441 395 | 1 468 896 |
| SUM EIENDELER | | 6 677 451 | 4 947 528 |

BALANSE - EGENKAPITAL OG GJELD

Egenkapital
Innskutt egenkapital



| | | | |
|--|----------|------------------|------------------|
| Aksjekapital | 5 | 100 000 | 100 000 |
| Beholdning av egne aksjer | 5 | | |
| Annen innskutt egenkapital | | -5 570 | -5 570 |
| Sum innskutt egenkapital | | 94 430 | 94 430 |
| Opptjent egenkapital | | | |
| Annen egenkapital | | 461 318 | 575 261 |
| Sum opptjent egenkapital | | 461 318 | 575 261 |
| Sum egenkapital | 4 | 555 748 | 669 691 |
| Gjeld | | | |
| Langsiktig gjeld | | | |
| Utsatt skatt | 3 | 95 709 | 84 912 |
| Sum avsetninger for forpliktelseser | | 95 709 | 84 912 |
| Annen langsiktig gjeld | | | |
| Gjeld til kredittinstitusjoner | 6 | 3 893 990 | 2 272 497 |
| Langsiktig konserngjeld | 6 | | |
| Sum annen langsiktig gjeld | | 3 893 990 | 2 272 497 |
| Sum langsiktig gjeld | | 3 989 699 | 2 357 409 |
| Kortsiktig gjeld | | | |
| Leverandørgjeld | | 315 208 | 279 819 |
| Betalbar skatt | 3 | | 79 502 |
| Skyldig offentlige avgifter | | 276 589 | 322 317 |
| Utbytte | | 200 000 | 200 000 |
| Annen kortsiktig gjeld | | 1 340 208 | 1 038 790 |
| Sum kortsiktig gjeld | | 2 132 004 | 1 920 428 |
| Sum gjeld | | 6 121 703 | 4 277 837 |
| SUM EGENKAPITAL OG GJELD | | 6 677 451 | 4 947 528 |



Organisasjonsnr: 922 855 609
TOPP TRAFIKKSKOLE AS

NOTEOPPLYSNINGER - SELSKAP - alle poster oppgitt i hele tall

Note

Antall årsverk i regnskapsåret
5.00

Sum Beløp

Balanseført verdi 31.12. Varige driftsmidler Immaterielle eiend.

Konsernregnskap

Morselskapet sitt navn

Forretningskontor for morselskapet

Begrunnelse for at datterselskap er utelatt fra konsolideringen

Samlet beløp - tilknyttet selskap Årets Fjorårets

Samlet beløp - foretak i samme konsern Årets Fjorårets

Samlet beløp - foretak i samme konsern Årets Fjorårets

Samlet beløp - felles kontrollert virksomhet Årets Fjorårets

Pantstillelse Beløp

Beholdning av egne aksjer Antall Pålydende Andel av aksjek.



revisjon & rådgivning



Marthe Bjørnstad
2025-05-09

Til generalforsamlingen i TOPP TRAFIKKSKOLE AS

Uavhengig revisors beretning for 2024

Konklusjon

Vi har revidert TOPP TRAFIKKSKOLE AS sitt årsregnskap som viser et overskudd på kr 293 460. Årsregnskapet består av balanse per 31. desember 2024, resultatregnskap for regnskapsåret avsluttet per denne datoen og noter til årsregnskapet, herunder et sammendrag av viktige regnskapsprinsipper.

Etter vår mening

- oppfyller årsregnskapet gjeldende lovkrav, og
- gir årsregnskapet et rettviseende bilde av selskapets finansielle stilling per 31. desember 2024 og av dets resultat for regnskapsåret avsluttet per denne datoen i samsvar med regnskapslovens regler og god regnskapsskikk i Norge.

Grunnlag for konklusjonen

Vi har gjennomført revisjonen i samsvar med de internasjonale revisjonsstandardene International Standards on Auditing (ISA-ene). Våre oppgaver og plikter i henhold til disse standardene er beskrevet nedenfor under Revisors oppgaver og plikter ved revisjonen av årsregnskapet. Vi er uavhengige av selskapet slik det kreves i lov, forskrift og International Code of Ethics for Professional Accountants (inkludert internasjonale uavhengighetsstandarder) utstedt av the International Ethics Standards Board for Accountants (IESBA-reglene), og vi har overholdt våre øvrige etiske forpliktelser i samsvar med disse kravene. Innhentet revisjonsbevis er etter vår vurdering tilstrekkelig og hensiktsmessig som grunnlag for vår konklusjon.

Ledelsens ansvar for årsregnskapet

Ledelsen (styret og daglig leder) er ansvarlig for å utarbeide årsregnskapet og for at det gir et rettviseende bilde i samsvar med regnskapslovens regler og god regnskapsskikk i Norge. Ledelsen er også ansvarlig for slik intern kontroll som den finner nødvendig for å kunne utarbeide et årsregnskap som ikke inneholder vesentlig feilinformasjon, verken som følge av misligheter eller utilsiktede feil.

Ved utarbeidelsen av årsregnskapet må ledelsen ta standpunkt til selskapets evne til fortsatt drift og opplyse om forhold av betydning for fortsatt drift. Forutsetningen om fortsatt drift skal legges til grunn for årsregnskapet så lenge det ikke er sannsynlig at virksomheten vil bli avvirket.

Revisors oppgaver og plikter ved revisjonen av årsregnskapet

Vårt mål er å oppnå betryggende sikkerhet for at årsregnskapet som helhet ikke inneholder vesentlig feilinformasjon, verken som følge av misligheter eller utilsiktede feil, og å avgi en revisjonsberetning som inneholder vår konklusjon. Betryggende sikkerhet er en høy grad av sikkerhet, men ingen garanti for at en revisjon utført i samsvar med ISA-ene, alltid vil avdekke vesentlig feilinformasjon som eksisterer. Feilinformasjon kan oppstå som følge av misligheter eller utilsiktede feil. Feilinformasjon blir vurdert som vesentlig dersom den enkeltvis eller samlet med rimelighet kan forventes å påvirke økonomiske beslutninger som brukerne foretar basert på årsregnskapet for TOPP TRAFIKKSKOLE AS.

Side 1 av 2

HLO revisjon & rådgivning AS


Kirkegata 10 | NO-3211 Sandefjord | Telefon: +47 33 42 68 00

Bank: 6272.05.00561 | Foretaksregisteret: NO 989 027 654 MVA | hlo@hlo.no | www.hlo.no

Medlem av Den norske Revisorforening



revisjon & rådgivning



For videre beskrivelse av revisors oppgaver og plikter vises det til:
<https://revisorforeningen.no/revisjonsberetninger>

Sandefjord, 09.05.2025
HLO revisjon & rådgivning AS

Marthe Bjørnstad
statsautorisert revisor
(elektronisk signert)

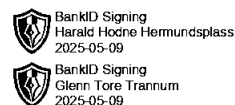
Side 2 av 2

HLO revisjon & rådgivning AS

Kirkegata 10 | NO-3211 Sandefjord | Telefon: +47 33 42 68 00

Bank: 6272.05.00561 | Foretaksregisteret: NO 989 027 654 MVA | hlo@hlo.no | www.hlo.no

Medlem av Den norske Revisorforening

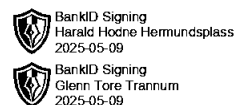


Årsregnskap 2024

Topp Trafikkskole AS

Resultatregnskap
Balanse
Noter til regnskapet
Revisors beretning

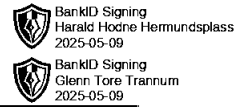
Org.nr.: 922 855 609



RESULTATREGNSKAP

TOPP TRAFIKKSKOLE AS

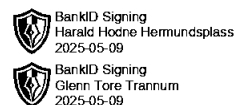
| DRIFTSINNEKTER OG DRIFTSKOSTNADER | Note | 2024 | 2023 |
|---|------|------------------|------------------|
| Salgsinntekt | | 9 325 495 | 8 846 548 |
| Annen driftsinntekt | | 49 553 | 0 |
| Sum driftsinntekter | | 9 375 048 | 8 846 548 |
| Varekostnad | | 285 021 | 241 250 |
| Lønnskostnad | 1 | 5 040 756 | 4 865 697 |
| Avskrivning av driftsmidler og immaterielle eiendeler | 2 | 831 243 | 712 488 |
| Annen driftskostnad | | 2 733 967 | 2 416 309 |
| Sum driftskostnader | | 8 890 987 | 8 235 744 |
| Driftsresultat | | 484 061 | 610 804 |
| FINANSINNEKTER OG FINANSKOSTNADER | | | |
| Annen renteinntekt | | 0 | 292 |
| Annen finansinntekt | | 18 892 | 640 |
| Annen rentekostnad | | 198 696 | 193 732 |
| Resultat av finansposter | | -179 804 | -192 800 |
| Resultat før skattekostnad | | 304 257 | 418 003 |
| Skattekostnad på resultat | 3 | 10 797 | 92 133 |
| Årsresultat | 4 | 293 460 | 325 870 |
| OVERFØRINGER | | | |
| Avsatt til utbytte | | 200 000 | 200 000 |
| Avsatt til annen egenkapital | | 93 460 | 125 870 |
| Sum overføringer | | 293 460 | 325 870 |



BALANSE

TOPP TRAFIKKSKOLE AS

| EIENDELER | Note | 2024 | 2023 |
|--------------------------------------|----------|------------------|------------------|
| ANLEGGSMIDLER | | | |
| IMMATERIELLE EIENDELER | | | |
| VARIGE DRIFTSMIDLER | | | |
| Driftsløsøre, inventar o.a. utstyr | 2 | 5 235 557 | 3 478 632 |
| Sum varige driftsmidler | 2 | 5 235 557 | 3 478 632 |
| FINANSIELLE ANLEGGSMIDLER | | | |
| Investeringer i aksjer og andeler | | 500 | 0 |
| Sum finansielle anleggsmidler | | 500 | 0 |
| Sum anleggsmidler | | 5 236 057 | 3 478 632 |
| OMLØPSMIDLER | | | |
| FORDRINGER | | | |
| Kundefordringer | | 87 470 | 81 946 |
| Andre kortsiktige fordringer | | 164 518 | 69 093 |
| Sum fordringer | | 251 988 | 151 039 |
| INVESTERINGER | | | |
| Bankinnskudd, kontanter o.l. | | 1 189 407 | 1 317 857 |
| Sum omløpsmidler | | 1 441 395 | 1 468 896 |
| Sum eiendeler | | 6 677 451 | 4 947 528 |



BALANSE

TOPP TRAFIKKSKOLE AS

| EGENKAPITAL OG GJELD | Note | 2024 | 2023 |
|--|--------------------|----------------------------|----------------------------|
| EGENKAPITAL | | | |
| INNSKUTT EGENKAPITAL | | | |
| Aksjekapital | 5 | 100 000 | 100 000 |
| Annen innskutt egenkapital | | -5 570 | -5 570 |
| Sum innskutt egenkapital | | 94 430 | 94 430 |
| OPPTJENT EGENKAPITAL | | | |
| Annen egenkapital | | 461 318 | 575 261 |
| Sum opptjent egenkapital | | 461 318 | 575 261 |
| Sum egenkapital | 4 | 555 748 | 669 691 |
| GJELD | | | |
| AVSETNING FOR FORPLIKTELSER | | | |
| Utsatt skatt | 3 | 95 709 | 84 912 |
| Sum avsetning for forpliktelser | | 95 709 | 84 912 |
| ANNEN LANGSIKTIG GJELD | | | |
| Gjeld til kredittinstitusjoner | 6 | 3 893 990 | 2 272 497 |
| Sum annen langsiktig gjeld | | 3 893 990 | 2 272 497 |
| KORTSIKTIG GJELD | | | |
| Leverandørgjeld | | 315 208 | 279 819 |
| Betalbar skatt | 3 | 0 | 79 502 |
| Skyldig offentlige avgifter | | 276 589 | 322 317 |
| Utbytte | | 200 000 | 200 000 |
| Annen kortsiktig gjeld | | 1 340 208 | 1 038 790 |
| Sum kortsiktig gjeld | | 2 132 004 | 1 920 428 |
| Sum gjeld | | 6 121 703 | 4 277 837 |
| Sum egenkapital og gjeld | | 6 677 451 | 4 947 528 |

09.05.2025
Styret i Topp Trafikkskole AS

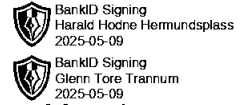
Glenn Tore Trannum
styreleder

Harald Hodne Hermundsplass
styremedlem/daglig leder



Regnskapsprinsipper

Årsregnskapet er satt opp i samsvar med regnskapsloven og NRS 8 - God regnskapsskikk for små foretak.



DRIFTSINNTEKTER

Inntektsføring ved salg av varer skjer på leveringstidspunktet. Tjenester inntektsføres etter hvert som de leveres.

SKATT

Skattekostnaden i resultatregnskapet omfatter både periodens betalbare skatt og endring i utsatt skatt. Utsatt skatt er beregnet med 22 % på grunnlag av de midlertidige forskjeller som eksisterer mellom regnskapsmessige og skattemessige verdier, samt ligningsmessig underskudd til fremføring ved utgangen av regnskapsåret. Skatteøkende og skattereduserende midlertidige forskjeller som reverserer eller kan reverseres i samme periode er utlignet og nettoført.

KLASSIFISERING OG VURDERING AV ANLEGGSMIDLER

Anleggsmidler omfatter eiendeler bestemt til varig eie og bruk. Anleggsmidler er vurdert til anskaffelseskost. Varige driftsmidler balanseføres og avskrives over driftsmidlets økonomiske levetid. Avskrivningsperioden for fast eiendom anskaffet etter 2009 er dekomponert i en del som gjelder råbygget og en del som gjelder faste tekniske installasjoner. Varige driftsmidler nedskrives til gjenvinnbart beløp ved verdifall som forventes ikke å være forbigående. Gjenvinnbart beløp er det høyeste av netto salgsverdi og verdi i bruk. Verdi i bruk er nåverdi av fremtidige kontantstrømmer knyttet til eiendelen. Nedskrivningen reverseres når grunnlaget for nedskrivningen ikke lenger er til stede.

KLASSIFISERING OG VURDERING AV OMLØPSMIDLER

Omløpsmidler og kortsiktig gjeld omfatter normalt poster som forfaller til betaling innen ett år etter balansedagen, samt poster som knytter seg til varekretsløpet. Omløpsmidler vurderes til laveste verdi av anskaffelseskost og virkelig verdi.

FORDRINGER

Kundefordringer og andre fordringer oppføres til pålydende etter fradrag for avsetning til forventet tap. Avsetning til tap gjøres på grunnlag av en individuell vurdering av de enkelte fordringene.

Note 1 Lønnskostnader og antall årsverk

LØNNSKOSTNADER

| | 2024 | 2023 |
|--------------------|------------------|------------------|
| Lønninger | 4 128 258 | 4 215 218 |
| Arbeidsgiveravgift | 637 886 | 618 565 |
| Pensjonskostnader | 157 258 | 104 939 |
| Andre ytelser | 117 355 | -73 025 |
| Sum | 5 040 756 | 4 865 697 |

Selskapet har i 2024 sysselsatt 5 årsverk.



Note 2 Anleggsmidler

BankID Signing
Harald Hodne Hermundsplass
2025-05-09
BankID Signing
Glenn Tore Trannum
2025-05-09

| | Driftsløsøre, inventar ol. | Kjørebiler | Andre transportmidl er | Sum |
|------------------------------------|-------------------------------|------------------|------------------------------|------------------|
| Anskaffelseskost pr. 01.01.24 | 162 456 | 3 368 318 | 1 858 488 | 5 389 262 |
| + Tilgang kjøpte driftsmidler | 122 350 | 572 887 | 2 055 483 | 2 750 719 |
| - Avgang i året | | 188 847 | 150 000 | 338 847 |
| = Anskaffelseskost 31.12.24 | 284 806 | 3 752 358 | 3 763 971 | 7 801 134 |
| Akkumulerte avskrivninger 31.12.24 | 93 609 | 1 387 375 | 1 084 586 | 2 565 571 |
| = Bokført verdi 31.12.24 | 191 197 | 2 364 982 | 2 679 384 | 5 235 563 |
| Årets ordinære avskrivninger | 25 457 | 491 142 | 314 645 | 831 244 |
| Økonomisk levetid | 0-10 år | 5 år | 0-10 år | |

Note 3 Skatt

| Årets skattekostnad | 2024 | 2023 |
|--|-----------------|----------------|
| Resultatført skatt på ordinært resultat: | | |
| Betalbar skatt | 0 | 79 502 |
| Endring i utsatt skatt | 10 797 | 12 631 |
| Skattekostnad ordinært resultat | 10 797 | 92 133 |
| Skattepliktig inntekt: | | |
| Resultat før skatt | 304 257 | 418 003 |
| Permanente forskjeller | 3 056 | 782 |
| Endring i midlertidige forskjeller | -362 066 | 0 |
| Anvendelse av fremførbart underskudd | -258 235 | 0 |
| Skattepliktig inntekt | -312 989 | 418 785 |
| Betalbar skatt i balansen: | | |
| Betalbar skatt på årets resultat | 0 | 79 502 |
| Sum betalbar skatt i balansen | 0 | 79 502 |

Skatteeffekten av midlertidige forskjeller og underskudd til fremføring som har gitt opphav til utsatt skatt og utsatte skattefordeler, spesifisert på typer av midlertidige forskjeller

| | 2024 | 2023 | Endring |
|-----------------------------------|----------------|----------------|-----------------|
| Varige driftsmidler | 748 031 | 385 964 | -362 066 |
| Sum | 748 031 | 385 964 | -362 066 |
| Akkumulert fremførbart underskudd | -312 989 | -258 235 | 54 754 |
| Grunnlag for utsatt skatt | 435 042 | 127 729 | -307 313 |
| Utsatt skatt (22 %) | 95 709 | 28 100 | -67 609 |



BankID Signing
Harald Hodne Hermundsplass
2025-05-09

BankID Signing
Glenn Tore Trannum
2025-05-09

Note 4 Egenkapital

| | Aksjekapital | Overkurs | Annen Innskutt egenkapital | Annen egenkapital | Sum egenkapital |
|----------------------|----------------|----------|----------------------------|-------------------|-----------------|
| Pr. 31.12.2023 | 100 000 | 0 | -5 570 | 575 261 | 669 691 |
| Årets resultat | | | | 293 460 | 293 460 |
| Utbytte | | | | -200 000 | -200 000 |
| Fusjon | | | 0 | -207 402 | -207 402 |
| Pr 31.12.2024 | 100 000 | 0 | -5 570 | 461 318 | 555 748 |

Topp Trafikkskole AS (org nr 922 855 609) har fusjonert med Topp Førerutvikling AS (org nummer 929 631 412). Fusjonen er gjennomført som en mor-datter fusjon uten vederlag i henhold til reglene i aksjeloven §13-23, jf. §13-1 flg. skattelovens bestemmelser om skattefri fusjon, if. kappitel 11.

Fusjonen har regnskapsmessig tidspunkt fra og med den 01.01.2024 og er bokført til kontinuitet på selskapsnivå.

Note 5 Aksjonærer

AKSJEKAPITALEN I TOPP TRAFIKKSKOLE AS PR. 31.12 BESTÅR AV:

| | Antall | Pålydende | Bokført |
|-----------------|------------|-----------|----------------|
| Ordinære aksjer | 100 | 1 000,0 | 100 000 |
| Sum | 100 | | 100 000 |

EIERSTRUKTUR

De største aksjonærene i % pr. 31.12 var:

| | Ordinære | Eierandel | Stemmeandel |
|-----------------------------|------------|--------------|--------------|
| GTT HOLDNING AS | 50 | 50,0 | 50,0 |
| HHH3 AS | 50 | 50,0 | 50,0 |
| Totalt antall aksjer | 100 | 100,0 | 100,0 |

Note 6 Langsiktig gjeld

Langsiktig gjeld

| | | |
|-----------------------|------------------|------------------|
| Gjeld sikret ved pant | 3 893 990 | 2 272 497 |
| Pantsatte eiendeler: | 5 044 361 | 3 384 329 |
| Sum | 5 044 361 | 3 384 329 |