



ÅRSREGNSKAPET FOR REGNSKAPSÅRET 2019 - GENERELL INFORMASJON

Enheten

Organisasjonsnummer:	920 934 242
Organisasjonsform:	Aksjeselskap
Foretaksnavn:	IFORMNÅ AS
Forretningsadresse:	Wilhelm Dalls vei 40 6511 KRISTIANSUND N

Regnskapsår

Årsregnskapets periode:	01.01.2019 - 31.12.2019
-------------------------	-------------------------

Konsern

Morselskap i konsern:	Ja
Konsernregnskap lagt ved:	Nei

Regnskapsregler

Regler for små foretak benyttet:	Ja
Benyttet ved utarbeidelsen av årsregnskapet til selskapet:	Regnskapslovens alminnelige regler

Årsregnskapet fastsatt av kompetent organ

Bekreftet av representant for selskapet:	Øyvind Thorsen
Dato for fastsettelse av årsregnskapet:	30.06.2020

Grunnlag for avgivelse

År 2019: Årsregnskapet er elektronisk innlevert
År 2018: Tall er hentet fra elektronisk innlevert årsregnskap fra 2019

Det er ikke krav til at årsregnskapet m.v. som sendes til Regnskapsregisteret er undertegnet. Kontrollen på at dette er utført ligger hos revisor/enhetens øverste organ. Sikkerheten ivaretas ved at innsender har rolle/rettighet for innsending av årsregnskapet via Altinn, og ved at det bekreftes at årsregnskapet er fastsatt av kompetent organ.

Brønnøysundregistrene, 15.09.2021



Resultatregnskap

Beløp i: NOK	Note	2019	2018
RESULTATREGNSKAP			
Inntekter			
Salgsinntekt			737 300
Annen driftsinntekt		241 968	80 656
Sum inntekter		241 968	817 956
Kostnader			
Varekostnad			274 294
Lønnskostnad			319 622
Avskrivning på driftsmidler og immaterielle eiendeler		155 822	55 253
Annen driftskostnad		13 791	228 809
Sum kostnader		169 613	877 978
Driftsresultat		72 355	-60 022
Finansinntekter og finanskostnader			
Annen renteinntekt		9	125
Sum finansinntekter		9	125
Annen rentekostnad		78 509	26 395
Annen finanskostnad			1 000
Sum finanskostnader		78 509	27 395
Netto finans		-78 500	-27 270
Ordinært resultat før skattekostnad		-6 145	-87 292
Skattekostnad på ordinært resultat		-10 027	64 278
Ordinært resultat etter skattekostnad		3 882	-151 570
Årsresultat		3 882	-151 570
Overføringer og disponeringer			
Overføringer til/fra fond			-851 570
Konsernbidrag			700 000
Annen egenkapital		3 882	
Sum overføringer og disponeringer		3 882	-151 570



Resultatregnskap

Beløp i: NOK	Note	2019	2018
---------------------	-------------	-------------	-------------



Balanse

Beløp i: NOK	Note	2019	2018
BALANSE - EIENDELER			
Anleggsmidler			
Immaterielle eiendeler			
Varige driftsmidler			
Driftsløsøre, inventar, verktøy, kontormaskiner, ol.		1 406 687	1 497 509
Sum varige driftsmidler		1 406 687	1 497 509
Finansielle anleggsmidler			
Investering i datterselskap		60 000	60 000
Sum finansielle anleggsmidler		60 000	60 000
Sum anleggsmidler		1 466 687	1 557 509
Omløpsmidler			
Varer			
Fordringer			
Kundefordringer		70 000	70 000
Andre fordringer		331 711	34 954
Konsernfordringer		374 922	781 697
Sum fordringer		776 633	886 651
Bankinnskudd, kontanter og lignende			
Bankinnskudd, kontanter og lignende		28 011	405
Sum bankinnskudd, kontanter og lignende		28 011	405
Sum omløpsmidler		804 644	887 056
SUM EIENDELER		2 271 331	2 444 565

BALANSE - EGENKAPITAL OG GJELD

Egenkapital

Innskutt egenkapital



Balanse

Beløp i: NOK	Note	2019	2018
Aksjekapital (600 aksjer à kr 100,00)		60 000	60 000
Overkurs		557 030	557 030
Sum innskutt egenkapital		617 030	617 030
Opptjent egenkapital			
Annen egenkapital		3 882	
Sum opptjent egenkapital		3 882	
Sum egenkapital		620 912	617 030
Gjeld			
Langsiktig gjeld			
Utsatt skatt		54 251	64 278
Sum avsetninger for forpliktelser		54 251	64 278
Annen langsiktig gjeld			
Gjeld til kredittinstitusjoner		1 202 262	1 370 881
Sum annen langsiktig gjeld		1 202 262	1 370 881
Sum langsiktig gjeld		1 256 513	1 435 159
Kortsiktig gjeld			
Leverandørgjeld		43 906	2 948
Skyldige offentlige avgifter			39 428
Annen kortsiktig gjeld		350 000	350 000
Sum kortsiktig gjeld		393 906	392 376
Sum gjeld		1 650 419	1 827 535
SUM EGENKAPITAL OG GJELD		2 271 331	2 444 565

**Resultatregnskap for 2019**
IFORMNÅAS

	Note	2019	2018
Salgsinntekt		0	737 300
Annen driftsinntekt		241 968	80 656
Sum driftsinntekter		241 968	817 956
Varekostnad		0	(274 294)
Lønnskostnad		0	(319 622)
Avskrivning på driftsmidler og immaterielle eiendeler	3	(155 822)	(55 253)
Annen driftskostnad	5	(13 791)	(228 809)
Sum driftskostnader		(169 613)	(877 978)
Driftsresultat		72 355	(60 022)
Annen renteinntekt		9	125
Sum finansinntekter		9	125
Annen rentekostnad		(78 509)	(26 395)
Annen finanskostnad		0	(1 000)
Sum finanskostnader		(78 509)	(27 395)
Netto finans		(78 500)	(27 270)
Ordinært resultat før skattekostnad		(6 145)	(87 292)
Skattekostnad på ordinært resultat	6	10 027	(64 278)
Ordinært resultat		3 882	(151 570)
Arsresultat		3 882	(151 570)
Overføringer			
Overføringer til/fra fond	4	0	(851 570)
Konsernbidrag	4	0	700 000
Annen egenkapital	4	3 882	0
Sum		3 882	(151 570)




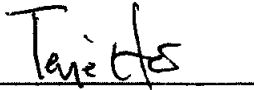

Balanse pr. 31. desember 2019 IFORMNÅAS

	Note	2019	2018
EIENDELER			
Anleggsmidler			
Varige driftsmidler			
Driftsløsøre, inventar, verktøy, kontormaskiner, ol.	3	1 406 687	1 497 509
Sum varige driftsmidler		1 406 687	1 497 509
Finansielle anleggsmidler			
Investering i datterselskap	2	60 000	60 000
Sum finansielle anleggsmidler		60 000	60 000
Sum anleggsmidler		1 466 687	1 557 509
Omløpsmidler			
Fordringer			
Kundefordringer		70 000	70 000
Andre fordringer		331 711	34 954
Konsernfordringer	2	374 922	781 697
Sum fordringer		776 633	886 651
Bankinnskudd, kontanter og lignende		28 011	405
Sum bankinnskudd, kontanter og lignende		28 011	405
Sum omløpsmidler		804 644	887 056
Sum eiendeler		2 271 331	2 444 565

Balanse pr. 31. desember 2019
IFORMNÅAS

	Note	2019	2018
EGENKAPITAL OG GJELD			
Egenkapital			
Innskutt egenkapital			
Aksjekapital (600 aksjer à kr 100 00)	4	60 000	60 000
Overkurs	4	557 030	557 030
Sum innskutt egenkapital		617 030	617 030
Opptjent egenkapital			
Annen egenkapital	4	3 882	0
Sum opptjent egenkapital		3 882	0
Sum egenkapital		620 912	617 030
Gjeld			
Avsetning for forpliktelser			
Utsatt skatt	6	64 251	64 278
Sum avsetning for forpliktelser		64 251	64 278
Annen langsiktig gjeld			
Gjeld til kredittinstitusjoner	7	1 202 262	1 370 881
Sum annen langsiktig gjeld		1 202 262	1 370 881
Sum langsiktig gjeld		1 266 513	1 435 159
Kortsiktig gjeld			
Leverandørgjeld		43 906	2 948
Skyldige offentlige avgifter		0	39 428
Annen kortsiktig gjeld		350 000	350 000
Sum kortsiktig gjeld		393 906	392 376
Sum gjeld		1 660 419	1 827 535
Sum egenkapital og gjeld		2 271 331	2 444 565

Kristiansund 30 juni 2020


Nina Ernes Hansen
Styremedlem
Frank Havnerås
Styremedlem
Terje Hammerås
Styremedlem
Hans Henrik Hansen
Styremedlem



Ifornnå AS **Org. nr.: 920 934 242**

NOTER TIL REGNSKAPET FOR 2019.

Note 1 – Regnskapsprinsipper og virkning av prinsippendringer

Årsregnskapet er satt opp i samsvar med regnskapsloven og god regnskapsskikk for små foretak. Følgende regnskapsprinsipper er anvendt:

Hovedregler for vurdering og klassifisering av eiendeler og gjeld

Eiendeler bestemt til varig eie eller bruk er klassifisert som anleggsmidler. Andre eiendeler er klassifisert som omløpsmidler. Fordringer som skal betales tilbake innen et år fra balansedatoen er uansett klassifisert som omløpsmidler. Ved klassifisering av kortsiktig og langsiktig gjeld er analoge kriterier lagt til grunn. Anleggsmidler er vurdert til anskaffelseskost, men nedskrives til virkelig verdi når verdifallet forventes ikke å være forbigående. Anleggsmidler med begrenset økonomisk levetid avskrives etter en fornuftig avskrivningsplan. Omløpsmidler er vurdert til det laveste av anskaffelseskost og virkelig verdi. Langsiktig og kortsiktig gjeld balanseføres til nominelt beløp på etableringstidpunktet.

Fordringer

Kundefordringer er verdsatt til pålydende, med fradrag for latent tap.

Skatt

Skattekostnaden i resultatregnskapet omfatter periodens betalbare skatt. Utsatt skattefordel er beregnet med 22% på grunnlag av de midlertidige forskjeller som eksisterer mellom regnskapsmessige og skattemessige verdier, samt ligningsmessig underskudd til framføring ved utgangen av regnskapsåret. Utsatt skattefordel er derimot ikke bokført grunnet unntaksregel for små foretak. Skatteøkende og skattereduserende midlertidige forskjeller som reverserer eller kan reversere i samme periode er utlignet og nettoført.

Inntekter

Salgsinntekter resultatføres ihht opptjeningsprinsippet, dvs når varen er levert eller tjenesten er utført.

Note 2 - Datterselskap

Med hjemmel i regnskapsloven §3-2, 4. ledd, er det unnlatt å utarbeide konsernregnskap. Selskapet har følgende datterselskap:

	Eierandel/stemmerett	Selskapets resultat	Selskapets EK 31.12	Bokført verdi 31.12
Ifornnå WD AS	100%			30.000
Ifornnå Dahle AS	100%	-40.252	-39.425	30.000
Fordringer og gjeld:		Mellomværede 31.12.19	Mellomværende 31.12.18	
Datterselskap, fordringer		374.922		781.697



Note 3 – Varige driftsmidler

	Driftsløsøre, inventar m.v
Anskaffelseskost pr 01.01	1.552.763
Tilgang	65.000
Avgang	0
Anskaffelseskost pr 31.12	1.617.763
Akkumulerte avskrivninger 01.01	55.253
Årets avskrivninger	155.822
Akkumulerte avskrivninger 31.12	211.075
Bokført verdi pr 31.12	1.406.688
Forventet økonomisk levetid	3-10 år

Note 4 – Aksjekapital og aksjonærinformasjon

Aksjekapitalen i Iformnå AS pr. 31.12.19:

	Antall	Pålydende	Balansført
Aksjer	600	100	60.000

Eierstruktur

Aksjonærene i Iformnå AS pr. 31.12.19 var:

	Eierandel	Verv i selskapet
JBT AS	35%	Styremedlem
Nina Ersnes Hansen	17,5%	Styrets leder
Henrik Hansen	17,5%	Styremedlem
Havnerås Holding AS	15%	Styremedlem
Skanditeam AS	10%	
Sissel Ranheim Sæther	5%	
Totalt antall aksjer	100%	

Egenkapitaltransaksjoner

	31.12.18	Årets disponering	31.12.19
Aksjekapital	60.000		60.000
Overkurs	557.030		557.030
Annen Egenkapital	0	3.882	3.882
Sum Egenkapital	617.030		620.912



Note 5 – Lønnskostnader, antall ansatte, godtgjørelser m.m.

<u>Lønnskostnader</u>	<u>2019</u>	<u>2018</u>
Lønninger	0	0
Folketrygdavgift	0	0
Pensjonsforsikring/OTP	0	0
Andre personalkostnader	0	0
Sum	0	0
<i>Antall årsverk</i>	<i>0</i>	<i>0</i>
Ytelser til ledende personer	Lønn	Annen godtg
Styreleder og daglig leder	0	0
Daglig leder har ingen avtale om sluttvederlag.		

Revisor

Kostnadsført revisjonshonorar for 2019 utgjør kr 43.010,- inkl mva, og gjelder i sin helhet ordinær revisjon. Selskapet har hatt fravalg av revisor i 2019.

Pensjonsforpliktelser - OTP

Selskapet er ikke pliktig til avtale om otp.

Note 6 - Skatt

Årets skattekostnad fremkommer slik:

Betalbar skatt på årets resultat	kr	0-
<u>Endring utsatt skatt/skattefordel</u>	<u>kr</u>	<u>10.027,-</u>

Skattekostnad **kr** **10.027,-**

Betalbar skatt i årets skattekostnad fremkommer slik:

Ordinært resultat før skattekostnad	Kr	- 6.145,-
Permanente forskjeller	Kr	-39.430,-
Endring midlertidige forskjeller	Kr	-43.612,-
Sum	kr	- 89.187,-

Grunnlag betalbar skatt **Kr** **0,-**

Skatt 22% **Kr** **0,-**

Betalbar skatt på årets resultat **Kr** **0,-**



Spesifikasjon av grunnlag for utsatt skatt:

Forskjeller som kan utlignes:

	<u>2019</u>	<u>2018</u>
Grunnlag for utsatt skatt	kr 246.602,-	kr 292.177,-
Utsatt skatt 22%	kr 54.252,-	kr 64.278,-

I samsvar med god regnskapsskikk for små foretak kan utsatt skattefordel unnlates balanseført.

Note 7 Lån og pantstillelser

Gjeld som forfaller senere enn fem år etter regnskapsåret slutt	2019	2018
Pantelån	1.002.262	1.170.881
Gjeld som er sikret med pant		
Pantelån	1.202.262	1.370.881
Balanseført verdi av pantsatte eiendeler		
Driftstilbehør	1.406.687	1.497.509

Note 8 Hendelser etter balansedagen og fortsatt drift

Selskapet har er påvirket av situasjonen rundt covid-19 i 2020, men tilpasser seg de føringer som gis av myndighetene. Når situasjonen er normalisert igjen, forventes det også at aktivitet på treningssenter vil komme tilbake til samme nivå som før covid-19.

Forutsetningen for fortsatt drift er tilstede.