



## ÅRSREGNSKAPET FOR REGNSKAPSÅRET 2023 - GENERELL INFORMASJON

### Enheten

Organisasjonsnummer: 991 780 505  
Organisasjonsform: Aksjeselskap  
Foretaksnavn: BUBEKK AS  
Forretningsadresse: Vækerøveien 3  
0281 OSLO

### Regnskapsår

Årsregnskapets periode: 01.01.2023 - 31.12.2023

### Konsern

Morselskap i konsern: Nei

### Regnskapsregler

Regler for små foretak benyttet: Ja  
Benyttet ved utarbeidelsen av årsregnskapet til selskapet: Regnskapslovens alminnelige regler

### Årsregnskapet fastsatt av kompetent organ

Bekreftet av representant for selskapet: Jørn Høiback  
Dato for fastsettelse av årsregnskapet: 26.06.2024

### Grunnlag for avgivelse

År 2023: Årsregnskapet er elektronisk innlevert  
År 2022: Tall er hentet fra elektronisk innlevert årsregnskap fra 2023

*Det er ikke krav til at årsregnskapet m.v. som sendes til Regnskapsregisteret er undertegnet. Kontrollen på at dette er utført ligger hos revisor/enhetens øverste organ. Sikkerheten ivaretas ved at innsender har rolle/rettighet for innsending av årsregnskapet via Altinn, og ved at det bekreftes at årsregnskapet er fastsatt av kompetent organ.*

Brønnøysundregistrene, 20.06.2025



### Resultatregnskap

Beløp i: NOK	Note	2023	2022
<b>RESULTATREGNSKAP</b>			
<b>Inntekter</b>			
Driftsinntekter	1	2 579 928	1 875 000
<b>Sum inntekter</b>		<b>2 579 928</b>	<b>1 875 000</b>
<b>Kostnader</b>			
Lønnskostnad	2		
Annen driftskostnad	2	26 142	10 010
<b>Sum kostnader</b>		<b>26 142</b>	<b>10 010</b>
<b>Driftsresultat</b>		<b>2 553 787</b>	<b>1 864 990</b>
<b>Finansinntekter og finanskostnader</b>			
Annen renteinntekt		240 401	133 218
<b>Sum finansinntekter</b>		<b>240 401</b>	<b>133 218</b>
Annen rentekostnad		31	
<b>Sum finanskostnader</b>		<b>31</b>	
<b>Netto finans</b>		<b>240 370</b>	<b>133 218</b>
<b>Ordinært resultat før skattekostnad</b>		<b>2 794 156</b>	<b>1 998 208</b>
Skattekostnad på resultat	3	59 512	39 467
<b>Ordinært resultat etter skattekostnad</b>		<b>2 734 644</b>	<b>1 958 741</b>
<b>Årsresultat</b>		<b>2 734 644</b>	<b>1 958 741</b>
<b>Årsresultat etter minoritetsinteresser</b>		<b>2 734 644</b>	<b>1 958 741</b>
<b>Totalresultat</b>		<b>2 734 644</b>	<b>1 958 741</b>
<b>Overføringer og disponeringer</b>			
Ordinært utbytte			1 375 000
Avsatt til annen egenkapital		2 734 644	583 741
<b>Sum overføringer og disponeringer</b>		<b>2 734 644</b>	<b>1 958 741</b>



### Balanse

Beløp i: NOK	Note	2023	2022
<b>BALANSE - EIENDELER</b>			
<b>Anleggsmidler</b>			
<b>Immaterielle eiendeler</b>			
Utsatt skattefordel	3		
<b>Finansielle anleggsmidler</b>			
Investeringer i tilknyttet selskap	4	1 875 000	1 875 000
Investeringer i aksjer og andeler	5	999 960	
<b>Sum finansielle anleggsmidler</b>		<b>2 874 960</b>	<b>1 875 000</b>
<b>Sum anleggsmidler</b>		<b>2 874 960</b>	<b>1 875 000</b>
<b>Omløpsmidler</b>			
<b>Varer</b>			
<b>Fordringer</b>			
Andre kortsiktige fordringer		1 875 000	1 875 000
<b>Sum fordringer</b>		<b>1 875 000</b>	<b>1 875 000</b>
<b>Investeringer</b>			
Andre markedsbaserte finansielle instrumenter	6	14 621 486	
<b>Sum investeringer</b>		<b>14 621 486</b>	
<b>Bankinnskudd, kontanter og lignende</b>			
Bankinnskudd, kontanter o.l.		1 078 936	15 320 693
<b>Sum bankinnskudd, kontanter og lignende</b>		<b>1 078 936</b>	<b>15 320 693</b>
<b>Sum omløpsmidler</b>		<b>17 575 422</b>	<b>17 195 693</b>
<b>SUM EIENDELER</b>		<b>20 450 382</b>	<b>19 070 693</b>

### BALANSE - EGENKAPITAL OG GJELD

#### Egenkapital

#### Innskutt egenkapital



## Balanse

<b>Beløp i: NOK</b>	<b>Note</b>	<b>2023</b>	<b>2022</b>
Aksjekapital	7	199 998	199 998
<b>Sum innskutt egenkapital</b>		<b>199 998</b>	<b>199 998</b>
<b>Opptjent egenkapital</b>			
Annen egenkapital		20 190 872	17 456 228
<b>Sum opptjent egenkapital</b>		<b>20 190 872</b>	<b>17 456 228</b>
<b>Sum egenkapital</b>	8	<b>20 390 870</b>	<b>17 656 226</b>
<b>Gjeld</b>			
<b>Langsiktig gjeld</b>			
Utsatt skatt	3	12 375	
<b>Sum avsetninger for forpliktelser</b>		<b>12 375</b>	
<b>Annen langsiktig gjeld</b>			
<b>Sum langsiktig gjeld</b>		<b>12 375</b>	<b>0</b>
<b>Kortsiktig gjeld</b>			
Betalbar skatt	3	47 137	39 467
Utbytte			1 375 000
<b>Sum kortsiktig gjeld</b>		<b>47 137</b>	<b>1 414 467</b>
<b>Sum gjeld</b>		<b>59 512</b>	<b>1 414 467</b>
<b>SUM EGENKAPITAL OG GJELD</b>		<b>20 450 382</b>	<b>19 070 693</b>



## Brønnøysundregistrene

### ÅRSREGNSKAP FOR REGNSKAPSÅRET 2023 - GENERELL INFORMASJON

Journalnummer: 2024 562052

#### Enheten

Organisasjonsnummer: 991 780 505  
Organisasjonsform: Aksjeselskap  
Foretaksnavn: BUBEKK AS  
Forretningsadresse: Vækerøveien 3  
0281 OSLO

#### Regnskapsår

Årsregnskapets periode: 01.01.2023 - 31.12.2023

#### Konsern

Morselskap i konsern: Nei

#### Regnskapsregler

Regler for små foretak benyttet: Ja  
Benyttet ved utarbeidelsen av  
årsregnskapet til selskapet: Regnskapslovens alminnelige regler

#### Årsregnskapet fastsatt av kompetent organ

Bekreftet av representant for selskapet: Jørn Høiback  
Dato for fastsettelse av årsregnskapet: 26.06.2024

#### Revisjon

Selskapet har besluttet at årsregnskapet  
ikke skal revideres: Ja

#### Grunnlag for avgivelse

År 2023: Årsregnskap er elektronisk innlevert.  
År 2022: Tall er hentet fra elektronisk innlevert årsregnskap fra 2023.

*Det er ikke krav til at årsregnskapet m.v. som sendes til Regnskapsregisteret er undertegnet. Kontrollen på at dette er utført ligger hos revisor/enhetens øverste organ. Sikkerheten ivaretas ved at innsender har rolle/rettighet for innsending av årsregnskapet via Altinn, og ved at det bekreftes at årsregnskapet er fastsatt av kompetent organ.*

Brønnøysundregistrene, 29.06.2024



Organisasjonsnr: 991 780 505  
BUBEKK AS

## RESULTATREGNSKAP

Beløp i: NOK	Note	2023	2022
<b>RESULTATREGNSKAP</b>			
<b>Inntekter</b>			
Driftsinntekter	1	2 579 928	1 875 000
<b>Sum inntekter</b>		<b>2 579 928</b>	<b>1 875 000</b>
<b>Kostnader</b>			
Lønnskostnad	2		
Annen driftskostnad	2	26 142	10 010
<b>Sum kostnader</b>		<b>26 142</b>	<b>10 010</b>
<b>Driftsresultat</b>		<b>2 553 787</b>	<b>1 864 990</b>
<b>Finansinntekter og finanskostnader</b>			
Annen renteinntekt		240 401	133 218
<b>Sum finansinntekter</b>		<b>240 401</b>	<b>133 218</b>
Annen rentekostnad		31	
<b>Sum finanskostnader</b>		<b>31</b>	
<b>Netto finans</b>		<b>240 370</b>	<b>133 218</b>
<b>Ordinært resultat før skattekostnad</b>		<b>2 794 156</b>	<b>1 998 208</b>
Skattekostnad på resultat	3	59 512	39 467
<b>Ordinært resultat etter skattekostnad</b>		<b>2 734 644</b>	<b>1 958 741</b>
<b>Årsresultat</b>		<b>2 734 644</b>	<b>1 958 741</b>
<b>Årsresultat etter minoritetsinteresser</b>		<b>2 734 644</b>	<b>1 958 741</b>
<b>Totalresultat</b>		<b>2 734 644</b>	<b>1 958 741</b>
<b>Overføringer og disponeringer</b>			
Ordinært utbytte			1 375 000
Avsatt til annen egenkapital		2 734 644	583 741
<b>Sum overføringer og disponeringer</b>		<b>2 734 644</b>	<b>1 958 741</b>



Organisasjonsnr: 991 780 505  
BUBEKK AS

## BALANSE

Beløp i: NOK

Note	2023	2022
------	------	------

### BALANSE - EIENDELER

#### Anleggsmidler

##### Immaterielle eiendeler

Utsatt skattefordel 3

##### Finansielle anleggsmidler

Investeringer i tilknyttet selskap 4 1 875 000 1 875 000

Investeringer i aksjer og andeler 5 999 960

Sum finansielle anleggsmidler 2 874 960 1 875 000

Sum anleggsmidler 2 874 960 1 875 000

#### Omløpsmidler

##### Varer

##### Fordringer

Andre kortsiktige fordringer 1 875 000 1 875 000

Sum fordringer 1 875 000 1 875 000

##### Investeringer

Andre markedsbaserte finansielle instrumenter 6 14 621 486

Sum investeringer 14 621 486

##### Bankinnskudd, kontanter og lignende

Bankinnskudd, kontanter o. l. 1 078 936 15 320 693

Sum bankinnskudd, kontanter og lignende 1 078 936 15 320 693

Sum omløpsmidler 17 575 422 17 195 693

SUM EIENDELER 20 450 382 19 070 693

### BALANSE - EGENKAPITAL OG GJELD

#### Egenkapital

##### Innskutt egenkapital

Aksjekapital 7 199 998 199 998

Sum innskutt egenkapital 199 998 199 998

##### Opptjent egenkapital



Annen egenkapital		20 190 872	17 456 228
<b>Sum opptjent egenkapital</b>		<b>20 190 872</b>	<b>17 456 228</b>
<b>Sum egenkapital</b>	<b>8</b>	<b>20 390 870</b>	<b>17 656 226</b>
<b>Gjeld</b>			
<b>Langsiktig gjeld</b>			
Utsatt skatt	3	12 375	
<b>Sum avsetninger for forpliktelser</b>		<b>12 375</b>	
<b>Annen langsiktig gjeld</b>			
<b>Sum langsiktig gjeld</b>		<b>12 375</b>	<b>0</b>
<b>Kortsiktig gjeld</b>			
Betalbar skatt	3	47 137	39 467
Utbytte			1 375 000
<b>Sum kortsiktig gjeld</b>		<b>47 137</b>	<b>1 414 467</b>
<b>Sum gjeld</b>		<b>59 512</b>	<b>1 414 467</b>
<b>SUM EGENKAPITAL OG GJELD</b>		<b>20 450 382</b>	<b>19 070 693</b>



Organisasjonsnr: 991 780 505  
BUBEKK AS

NOTEOPPLYSNINGER - SELSKAP - alle poster oppgitt i hele tall

## Note

Antall årsverk i regnskapsåret  
0.00

<u>Sum</u>	<u>Beløp</u>
------------	--------------

<u>Balanseført verdi 31.12.</u>	<u>Varige driftsmidler</u>	<u>Immaterielle eiend.</u>
---------------------------------	----------------------------	----------------------------

## Konsernregnskap

Morselskapet sitt navn

Forretningskontor for morselskapet

## Begrunnelse for at datterselskap er utelatt fra konsolideringen

<u>Samlet beløp - tilknyttet selskap</u>	<u>Årets</u>	<u>Fjorårets</u>
--	--------------	------------------

<u>Samlet beløp - foretak i samme konsern</u>	<u>Årets</u>	<u>Fjorårets</u>
---	--------------	------------------

<u>Samlet beløp - foretak i samme konsern</u>	<u>Årets</u>	<u>Fjorårets</u>
---	--------------	------------------

<u>Samlet beløp - felles kontrollert virksomhet</u>	<u>Årets</u>	<u>Fjorårets</u>
---	--------------	------------------

<u>Pantstillelse</u>	<u>Beløp</u>
----------------------	--------------

<u>Beholdning av egne aksjer</u>	<u>Antall</u>	<u>Pålydende</u>	<u>Andel av aksjek.</u>
----------------------------------	---------------	------------------	-------------------------



# Bubekk AS

## Årsregnskap 2023

Org.nr 991 780 505



## Bubekk AS

### Resultatregnskap

	Note	2023	2022
<b>Driftsinntekter og driftskostnader</b>			
Driftsinntekter	1	<u>2 579 928</u>	<u>1 875 000</u>
<b>Sum driftsinntekter</b>		<b><u>2 579 928</u></b>	<b><u>1 875 000</u></b>
Annen driftskostnad	2	<u>26 142</u>	<u>10 010</u>
<b>Sum driftskostnader</b>		<b><u>26 142</u></b>	<b><u>10 010</u></b>
<b>Driftsresultat</b>		<b><u>2 553 787</u></b>	<b><u>1 864 990</u></b>
<b>Finansinntekter og finanskostnader</b>			
Annen renteinntekt		240 401	133 218
Annen rentekostnad		<u>31</u>	<u>0</u>
<b>Resultat av finansposter</b>		<b><u>240 370</u></b>	<b><u>133 218</u></b>
Resultat før skattekostnad		2 794 156	1 998 208
Skattekostnad på resultat	3	<u>59 512</u>	<u>39 467</u>
<b>Årsresultat</b>		<b><u>2 734 644</u></b>	<b><u>1 958 741</u></b>
<b>Overføringer</b>			
Avsatt til utbytte		0	1 375 000
Avsatt til annen egenkapital		<u>2 734 644</u>	<u>583 741</u>
<b>Sum overføringer</b>		<b><u>2 734 644</u></b>	<b><u>1 958 741</u></b>



## Bubekk AS

### Balanse

Eiendeler	Note	2023	2022
<b>Anleggsmidler</b>			
<b>Finansielle anleggsmidler</b>			
Investeringer i tilknyttet selskap	4	1 875 000	1 875 000
Investeringer i aksjer og andeler	5	999 960	0
<b>Sum finansielle anleggsmidler</b>		<b>2 874 960</b>	<b>1 875 000</b>
<b>Sum anleggsmidler</b>		<b>2 874 960</b>	<b>1 875 000</b>
<b>Omløpsmidler</b>			
Andre kortsiktige fordringer		1 875 000	1 875 000
<b>Sum fordringer</b>		<b>1 875 000</b>	<b>1 875 000</b>
<b>Investeringer</b>			
Andre markedsbaserte finansielle instrumenter	6	14 621 486	0
<b>Sum investeringer</b>		<b>14 621 486</b>	<b>0</b>
Bankinnskudd, kontanter o.l.		1 078 936	15 320 693
<b>Sum omløpsmidler</b>		<b>17 575 422</b>	<b>17 195 693</b>
<b>Sum eiendeler</b>		<b>20 450 382</b>	<b>19 070 693</b>



## Bubekk AS

### Balanse

Egenkapital og gjeld	Note	2023	2022
<b>Innskutt egenkapital</b>			
Aksjekapital	7	<u>199 998</u>	<u>199 998</u>
<b>Sum innskutt egenkapital</b>		<u><b>199 998</b></u>	<u><b>199 998</b></u>
<b>Opptjent egenkapital</b>			
Annen egenkapital		<u>20 190 872</u>	<u>17 456 228</u>
<b>Sum opptjent egenkapital</b>		<u><b>20 190 872</b></u>	<u><b>17 456 228</b></u>
<b>Sum egenkapital</b>	<b>8</b>	<u><b>20 390 870</b></u>	<u><b>17 656 226</b></u>
<b>Gjeld</b>			
Utsatt skatt	3	<u>12 375</u>	<u>0</u>
<b>Sum avsetning for forpliktelser</b>		<u><b>12 375</b></u>	<u><b>0</b></u>
<b>Kortsiktig gjeld</b>			
Betalbar skatt	3	47 137	39 467
Utbytte		<u>0</u>	<u>1 375 000</u>
<b>Sum kortsiktig gjeld</b>		<u><b>47 137</b></u>	<u><b>1 414 467</b></u>
<b>Sum egenkapital og gjeld</b>		<u><b>20 450 382</b></u>	<u><b>19 070 693</b></u>

Oslo, 26.06.2024  
Styret i Bubekk AS

---

Jørn Høiback  
Styreleder/daglig leder



## Bubekk AS

### Noter

Årsregnskapet er satt opp i samsvar med regnskapsloven av 1998 og god regnskapsskikk for småforetak.

#### Bruk av estimater

Utarbeidelse av regnskap i samsvar med regnskapsloven krever bruk av estimater. Videre krever anvendelse av selskapets regnskapsprinsipper at ledelsen må utøve skjønn. Områder som i stor grad inneholder slike skjønnsmessige vurderinger, høy grad av kompleksitet, eller områder hvor forutsetninger og estimater er vesentlige for årsregnskapet, er beskrevet i notene.

#### Driftsinntekter

Selskapet er et investeringsselskap og driftsinntektene består av avkastning på investeringene. Inntektene regnskapsføres med virkelig verdi av vederlaget på det tidspunkt inntekten er sikker, eksempelvis når et utbytte er vedtatt eller en salgstransaksjon er gjennomført.

#### Kostnader

Kostnader regnskapsføres som hovedregel i samme periode som tilhørende inntekt. Unntak fra sammenstillingsprinsippet er angitt der det er aktuelt.

#### Klassifisering av balanseposter

Eiendeler bestemt til varig eie eller bruk er klassifisert som anleggsmidler. Andre eiendeler er klassifisert som omløpsmidler. Fordringer klassifiseres som omløpsmidler hvis de skal tilbakebetales i løpet av ett år etter at de er oppstått. For gjeld er tilsvarende kriterier lagt til grunn. Første års avdrag på langsiktige fordringer og langsiktig gjeld klassifiseres ikke som omløpsmiddel og kortsiktig gjeld.

#### Generelt om vurdering av balanseposter

Omløpsmidler vurderes til det laveste av anskaffelseskost og virkelig verdi. Kortsiktig og langsiktig gjeld balanseføres til nominelt beløp på etableringstidspunktet. Anleggsmidler vurderes til anskaffelseskost, men nedskrives til virkelig verdi ved verdifall. Varige driftsmidler som har begrenset levetid avskrives planmessig over den forventede økonomiske levetiden.

#### Langsiktige aksjeinvesteringer

Langsiktige investeringer i aksjer er balanseført til anskaffelseskost. Investeringene blir nedskrevet til virkelig verdi dersom verdifallet ikke er forbigående. Utdelinger, gevinster/tap og verdiendringer inntektsføres som driftsinntekt.

#### Fordringer

Fordringer er oppført i balansen til pålydende etter fradrag for avsetning til forventet tap. Avsetning for tap gjøres på grunnlag av individuelle vurderinger av de enkelte fordringene.

#### Investeringer i markedsbaserte finansielle instrumenter

For omløpsinvesteringer i børnoterte aksjer og fond brukes markedsverdi prinsippet. Verdien i balansen tilsvarende markedsverdien av investeringene på balansedagen. Mottatte utdelinger, realiserte gevinster/tap og urealiserte verdiendringer resultatføres som driftsinntekter.

#### Gjeld

Gjeld, med unntak for enkelte avsetninger for forpliktelser, balanseføres til nominelt gjeldsbeløp.

#### Skatter

Skattekostnaden sammenstilles med regnskapsmessig resultat før skatt. Skatt knyttet til egenkapitaltransaksjoner er ført mot egenkapitalen. Skattekostnaden består av betalbar skatt og endring i netto utsatt skatt. Utsatt skatt er beregnet på grunnlag av midlertidige forskjeller mellom regnskapsmessige og skattemessige verdier, samt eventuelt ligningsmessig underskudd til fremføring. Utsatt skatt og utsatt skattefordel er presentert netto i balansen. Netto utsatt skattefordel er ikke balanseført som følge av reglene for små foretak.



## Note 1 Driftsinntekter

	2023	2022
Mottatte utbytter	1 875 000	1 875 000
Resultat fra finansielle investeringer	704 928	0
<b>Sum driftsinntekter</b>	<b>2 579 928</b>	<b>1 875 000</b>

## Note 2 Lønnskostnader, antall ansatte, godtgjørelser m.v.

Selskapet har ingen ansatte, og det er ikke gitt honorarer til selskapets daglige leder eller styre. Det er ikke gitt lån/sikkerhetsstillelse til daglig leder, styrets leder eller andre nærstående parter. Selskapet har valgt bort revisjon.

## Note 3 Skatt

Skattekostnaden fremkommer slik:	2023	2022	
Årets regnskapsmessige resultat før skatt	2 794 156	1 998 208	
Permanente forskjeller	-2 523 647	-1 818 814	
Endring i midlertidige forskjeller	-56 250	0	
<b>Årets skattegrunnlag</b>	<b>214 259</b>	<b>179 394</b>	
Betalbar skatt på årets resultat	47 137	39 467	
<b>Sum betalbar skatt i balansen</b>	<b>47 137</b>	<b>39 467</b>	
Resultatført skatt på ordinært resultat:			
Betalbar skatt	47 137	39 467	
Endring i utsatt skattefordel	12 375	0	
<b>Skattekostnad ordinært resultat</b>	<b>59 512</b>	<b>39 467</b>	
Andre forskjeller	56 250	0	-56 250
<b>Netto midlertidige forskjeller</b>	<b>56 250</b>	<b>0</b>	<b>-56 250</b>
<b>Grunnlag for beregning av utsatt skatt</b>	<b>56 250</b>	<b>0</b>	<b>-56 250</b>

## Note 4 Aksjer i tilknyttede selskaper

	Forretnings- kontor	Stemme- / Eierandel i %	Årsresultat 2023	Egenkapital 2023	Balanseført verdi
<b>Tilknyttede selskaper</b>					
Norske Bæresystemer AS	Oslo	37,5 %	21 668 000	1 991 000	1 875 000
<b>Sum</b>					<b>1 875 000</b>



## Note 5 Langsiktige aksjeinvesteringer

	Forretnings- kontor	Eierandel/ stemmeandel	Balanseført verdi
Vedal AS	Oslo	0,1 %	999 960
<b>Sum</b>			<b>999 960</b>

## Note 6 Finansielle instrumenter til markedsverdi

	Anskaffelseskost	Urealisert verdiendring	Markedsverdi	Balanseført verdi
Omløpsmidler				
Markedsbaserte fond, Nordea	10 000 000	621 486	14 621 486	14 621 486
<b>Sum</b>	<b>10 000 000</b>	<b>621 486</b>	<b>10 621 486</b>	<b>14 621 486</b>

Markedsbaserte investeringer er balanseført til virkelig verdi.

## Note 7 Aksjekapital og aksjonærinformasjon

Aksjekapitalen på kr 199 998 består av 199 998 aksjer à kr 1. Det er én aksjeklasse og alle aksjer har lik stemmerett. Samtlige aksjer eies av styrets leder, Jørn Høiback.

## Note 8 Egenkapital


	Aksjekapital	Annen egenkapital	Sum egenkapital
Egenkapital pr. 01.01.2023	199 998	17 456 228	17 656 226
Årets resultat	0	2 734 644	2 734 644
<b>Egenkapital pr. 31.12.2023</b>	<b>199 998</b>	<b>20 190 872</b>	<b>20 390 871</b>



# Bubekk AS

## Årsregnskap 2023

Org.nr 991 780 505



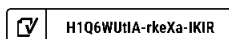


## Bubekk AS

### Resultatregnskap

	Note	2023	2022
<b>Driftsinntekter og driftskostnader</b>			
Driftsinntekter	1	<u>2 579 928</u>	<u>1 875 000</u>
<b>Sum driftsinntekter</b>		<b><u>2 579 928</u></b>	<b><u>1 875 000</u></b>
Annen driftskostnad	2	<u>26 142</u>	<u>10 010</u>
<b>Sum driftskostnader</b>		<b><u>26 142</u></b>	<b><u>10 010</u></b>
<b>Driftsresultat</b>		<b><u>2 553 787</u></b>	<b><u>1 864 990</u></b>
<b>Finansinntekter og finanskostnader</b>			
Annen renteinntekt		240 401	133 218
Annen rentekostnad		<u>31</u>	<u>0</u>
<b>Resultat av finansposter</b>		<b><u>240 370</u></b>	<b><u>133 218</u></b>
Resultat før skattekostnad		2 794 156	1 998 208
Skattekostnad på resultat	3	<u>59 512</u>	<u>39 467</u>
<b>Årsresultat</b>		<b><u>2 734 644</u></b>	<b><u>1 958 741</u></b>
<b>Overføringer</b>			
Avsatt til utbytte		0	1 375 000
Avsatt til annen egenkapital		<u>2 734 644</u>	<u>583 741</u>
<b>Sum overføringer</b>		<b><u>2 734 644</u></b>	<b><u>1 958 741</u></b>

Side 2





## Bubekk AS

### Balanse

Eiendeler	Note	2023	2022
<b>Anleggsmidler</b>			
<b>Finansielle anleggsmidler</b>			
Investeringer i tilknyttet selskap	4	1 875 000	1 875 000
Investeringer i aksjer og andeler	5	999 960	0
<b>Sum finansielle anleggsmidler</b>		<b>2 874 960</b>	<b>1 875 000</b>
<b>Sum anleggsmidler</b>		<b>2 874 960</b>	<b>1 875 000</b>
<b>Omløpsmidler</b>			
Andre kortsiktige fordringer		1 875 000	1 875 000
<b>Sum fordringer</b>		<b>1 875 000</b>	<b>1 875 000</b>
<b>Investeringer</b>			
Andre markedsbaserte finansielle instrumenter	6	14 621 486	0
<b>Sum investeringer</b>		<b>14 621 486</b>	<b>0</b>
Bankinnskudd, kontanter o.l.		1 078 936	15 320 693
<b>Sum omløpsmidler</b>		<b>17 575 422</b>	<b>17 195 693</b>
<b>Sum eiendeler</b>		<b>20 450 382</b>	<b>19 070 693</b>



## Bubekk AS


### Balanse

Egenkapital og gjeld	Note	2023	2022
<b>Innskutt egenkapital</b>			
Aksjekapital	7	<u>199 998</u>	<u>199 998</u>
<b>Sum innskutt egenkapital</b>		<u><b>199 998</b></u>	<u><b>199 998</b></u>
<b>Opptjent egenkapital</b>			
Annen egenkapital		<u>20 190 872</u>	<u>17 456 228</u>
<b>Sum opptjent egenkapital</b>		<u><b>20 190 872</b></u>	<u><b>17 456 228</b></u>
<b>Sum egenkapital</b>	<b>8</b>	<u><b>20 390 870</b></u>	<u><b>17 656 226</b></u>
<b>Gjeld</b>			
Utsatt skatt	3	<u>12 375</u>	<u>0</u>
<b>Sum avsetning for forpliktelser</b>		<u><b>12 375</b></u>	<u><b>0</b></u>
<b>Kortsiktig gjeld</b>			
Betalbar skatt	3	<u>47 137</u>	<u>39 467</u>
Utbytte		<u>0</u>	<u>1 375 000</u>
<b>Sum kortsiktig gjeld</b>		<u><b>47 137</b></u>	<u><b>1 414 467</b></u>
<b>Sum egenkapital og gjeld</b>		<u><b>20 450 382</b></u>	<u><b>19 070 693</b></u>

Oslo, 26.06.2024  
Styret i Bubekk AS

---

Jørn Høiback  
Styreleder/daglig leder

 H1Q6WUHA-rkeXa-IKIR

Side 4



## Bubekk AS

### Noter

Årsregnskapet er satt opp i samsvar med regnskapsloven av 1998 og god regnskapsskikk for småforetak.

#### Bruk av estimater

Utarbeidelse av regnskap i samsvar med regnskapsloven krever bruk av estimater. Videre krever anvendelse av selskapets regnskapsprinsipper at ledelsen må utøve skjønn. Områder som i stor grad inneholder slike skjønnsmessige vurderinger, høy grad av kompleksitet, eller områder hvor forutsetninger og estimater er vesentlige for årsregnskapet, er beskrevet i notene.

#### Driftsinntekter

Selskapet er et investeringsselskap og driftsinntektene består av avkastning på investeringene. Inntektene regnskapsføres med virkelig verdi av vederlaget på det tidspunkt inntekten er sikker, eksempelvis når et utbytte er vedtatt eller en salgstransaksjon er gjennomført.

#### Kostnader

Kostnader regnskapsføres som hovedregel i samme periode som tilhørende inntekt. Unntak fra sammenstillingsprinsippet er angitt der det er aktuelt.

#### Klassifisering av balanseposter

Eiendeler bestemt til varig eie eller bruk er klassifisert som anleggsmidler. Andre eiendeler er klassifisert som omløpsmidler. Fordringer klassifiseres som omløpsmidler hvis de skal tilbakebetales i løpet av ett år etter at de er oppstått. For gjeld er tilsvarende kriterier lagt til grunn. Første års avdrag på langsiktige fordringer og langsiktig gjeld klassifiseres ikke som omløpsmiddel og kortsiktig gjeld.

#### Generelt om vurdering av balanseposter

Omløpsmidler vurderes til det laveste av anskaffelseskost og virkelig verdi. Kortsiktig og langsiktig gjeld balanseføres til nominelt beløp på etableringstidspunktet. Anleggsmidler vurderes til anskaffelseskost, men nedskrives til virkelig verdi ved verdifall. Varige driftsmidler som har begrenset levetid avskrives planmessig over den forventede økonomiske levetiden.

#### Langsiktige aksjeinvesteringer

Langsiktige investeringer i aksjer er balanseført til anskaffelseskost. Investeringene blir nedskrevet til virkelig verdi dersom verdifallet ikke er forbigående. Utdelinger, gevinster/tap og verdiendringer inntektsføres som driftsinntekt.

#### Fordringer

Fordringer er oppført i balansen til pålydende etter fradrag for avsetning til forventet tap. Avsetning for tap gjøres på grunnlag av individuelle vurderinger av de enkelte fordringene.

#### Investeringer i markedsbaserte finansielle instrumenter

For omløpsinvesteringer i børnoterte aksjer og fond brukes markedsverdi prinsippet. Verdien i balansen tilsvarende markedsverdien av investeringene på balansedagen. Mottatte utdelinger, realiserte gevinster/tap og urealiserte verdiendringer resultatføres som driftsinntekter.

#### Gjeld

Gjeld, med unntak for enkelte avsetninger for forpliktelser, balanseføres til nominelt gjeldsbeløp.

#### Skatter

Skattekostnaden sammenstilles med regnskapsmessig resultat før skatt. Skatt knyttet til egenkapitaltransaksjoner er ført mot egenkapitalen. Skattekostnaden består av betalbar skatt og endring i netto utsatt skatt. Utsatt skatt er beregnet på grunnlag av midlertidige forskjeller mellom regnskapsmessige og skattemessige verdier, samt eventuelt ligningsmessig underskudd til fremføring. Utsatt skatt og utsatt skattefordel er presentert netto i balansen. Netto utsatt skattefordel er ikke balanseført som følge av reglene for små foretak.



## Note 1 Driftsinntekter

	2023	2022
Mottatte utbytter	1 875 000	1 875 000
Resultat fra finansielle investeringer	704 928	0
<b>Sum driftsinntekter</b>	<b>2 579 928</b>	<b>1 875 000</b>

## Note 2 Lønnskostnader, antall ansatte, godtgjørelser m.v.

Selskapet har ingen ansatte, og det er ikke gitt honorarer til selskapets daglige leder eller styre. Det er ikke gitt lån/sikkerhetsstillelse til daglig leder, styrets leder eller andre nærstående parter. Selskapet har valgt bort revisjon.

## Note 3 Skatt

Skattekostnaden fremkommer slik:	2023	2022	
Årets regnskapsmessige resultat før skatt	2 794 156	1 998 208	
Permanente forskjeller	-2 523 647	-1 818 814	
Endring i midlertidige forskjeller	-56 250	0	
<b>Årets skattegrunnlag</b>	<b>214 259</b>	<b>179 394</b>	
Betalbar skatt på årets resultat	47 137	39 467	
<b>Sum betalbar skatt i balansen</b>	<b>47 137</b>	<b>39 467</b>	
Resultatført skatt på ordinært resultat:			
Betalbar skatt	47 137	39 467	
Endring i utsatt skattefordel	12 375	0	
<b>Skattekostnad ordinært resultat</b>	<b>59 512</b>	<b>39 467</b>	
Andre forskjeller	56 250	0	-56 250
<b>Netto midlertidige forskjeller</b>	<b>56 250</b>	<b>0</b>	<b>-56 250</b>
<b>Grunnlag for beregning av utsatt skatt</b>	<b>56 250</b>	<b>0</b>	<b>-56 250</b>

## Note 4 Aksjer i tilknyttede selskaper

	Forretnings- kontor	Stemme- / Eierandel i %	Årsresultat 2023	Egenkapital 2023	Balanseført verdi
<b>Tilknyttede selskaper</b>					
Norske Bæresystemer AS	Oslo	37,5 %	21 668 000	1 991 000	1 875 000
<b>Sum</b>					<b>1 875 000</b>



## Note 5 Langsiktige aksjeinvesteringer

	Forretnings- kontor	Eierandel/ stemmeandel	Balanseført verdi
Vedal AS	Oslo	0,1 %	999 960
<b>Sum</b>			<b>999 960</b>

## Note 6 Finansielle instrumenter til markedsverdi

	Anskaffelseskost	Urealisert verdiendring	Markedsverdi	Balanseført verdi
Omløpsmidler				
Markedsbaserte fond, Nordea	10 000 000	621 486	14 621 486	14 621 486
<b>Sum</b>	<b>10 000 000</b>	<b>621 486</b>	<b>10 621 486</b>	<b>14 621 486</b>

Markedsbaserte investeringer er balanseført til virkelig verdi.

## Note 7 Aksjekapital og aksjonærinformasjon

Aksjekapitalen på kr 199 998 består av 199 998 aksjer à kr 1. Det er én aksjeklasse og alle aksjer har lik stemmerett. Samtlige aksjer eies av styrets leder, Jørn Høiback.

## Note 8 Egenkapital

	Aksjekapital	Annen egenkapital	Sum egenkapital
Egenkapital pr. 01.01.2023	199 998	17 456 228	17 656 226
Årets resultat	0	2 734 644	2 734 644
<b>Egenkapital pr. 31.12.2023</b>	<b>199 998</b>	<b>20 190 872</b>	<b>20 390 871</b>



## Document history

COMPLETED BY ALL:  
26.06.2024 12:57

SENT BY OWNER:  
Kristin Toftdahl · 26.06.2024 10:30

DOCUMENT ID:  
rkeXa-IKIR

ENVELOPE ID:  
H1Q6WUtIA-rkeXa-IKIR

DOCUMENT NAME:  
Årsregnskap Bubekk AS 2023 - 26.06.24 - til signering.pdf  
7 pages

ALL ATTACHMENTS APPROVED:  
Årsregnskap Bubekk AS 2023 - 26.06.24 - til signering.pdf-pAdES-ry  
xUPfUFLR.pdf

### 🕒 Activity log

RECIPIENT	ACTION*	TIMESTAMP (CET)	METHOD	DETAILS
1. Jørn Høiback jh@norbs.no	Signed Authenticated	26.06.2024 12:57 26.06.2024 12:52	eID Low	Norwegian BankID (DOB: 56/10/17) IP: 46.15.211.180

\* Action describes both the signing and authentication performed by each recipient. Authentication refers to the ID method used to access the document.

### 📄 Custom events

No custom events related to this document

Verified ensures that the document has been signed according to the method stated above. Copies of signed documents are securely stored by Verified.

To review the signature validity, please open this PDF using Adobe Reader.



GDPR compliant



eIDAS standard



PAdES sealed