



ÅRSREGNSKAPET FOR REGNSKAPSÅRET 2024 - GENERELL INFORMASJON

Enheten

Organisasjonsnummer: 967 354 147
Organisasjonsform: Aksjeselskap
Foretaksnavn: GLOMMA PALL AS
Forretningsadresse: Habornveien 48A
1630 GAMLE FREDRIKSTAD

Regnskapsår

Årsregnskapets periode: 01.01.2024 - 31.12.2024

Konsern

Morselskap i konsern: Nei

Regnskapsregler

Regler for små foretak benyttet: Ja
Benyttet ved utarbeidelsen av årsregnskapet til selskapet: Regnskapslovens alminnelige regler

Årsregnskapet fastsatt av kompetent organ

Bekreftet av representant for selskapet: Jan Petter Jensen
Dato for fastsettelse av årsregnskapet: 21.02.2025

Grunnlag for avgivelse

År 2024: Årsregnskapet er elektronisk innlevert
År 2023: Tall er hentet fra elektronisk innlevert årsregnskap fra 2024

Det er ikke krav til at årsregnskapet m.v. som sendes til Regnskapsregisteret er undertegnet. Kontrollen på at dette er utført ligger hos revisor/enhetens øverste organ. Sikkerheten ivaretas ved at innsender har rolle/rettighet for innsending av årsregnskapet via Altinn, og ved at det bekreftes at årsregnskapet er fastsatt av kompetent organ.

Brønnøysundregistrene, 24.03.2026



Resultatregnskap

Beløp i: NOK	Note	2024	2023
RESULTATREGNSKAP			
Inntekter			
Salgsinntekt		84 048 211	91 112 294
Annen driftsinntekt		1 074 940	214 500
Sum inntekter		85 123 151	91 326 794
Kostnader			
Endring i beholdning av varer under tilvirkning og ferdig tilvirkede varer		-6 995 463	212 250
Varekostnad		40 500 343	45 407 002
Lønnskostnad	1	17 375 721	17 191 925
Avskrivning av driftsmidler og immaterielle eiendeler	2	413 080	550 503
Annen driftskostnad	1	17 049 066	18 249 338
Sum kostnader		68 342 746	81 611 018
Driftsresultat		16 780 405	9 715 776
Finansinntekter og finanskostnader			
Annen renteinntekt		13 794	
Annen finansinntekt		244 847	223 978
Sum finansinntekter		258 641	223 978
Annen finanskostnad		45 993	115 524
Sum finanskostnader		45 993	115 524
Netto finans		212 649	108 454
Resultat før skattekostnad		16 993 053	9 824 230
Skattekostnad på resultat	3	4 090 379	2 185 451
Årsresultat		12 902 674	7 638 779
Årsresultat etter minoritetsinteresser		12 902 674	7 638 779
Totalresultat		12 902 674	7 638 779



Resultatregnskap

Beløp i: NOK	Note	2024	2023
Overføringer og disponeringer			
Ordinært utbytte			10 000 000
Avsatt til annen egenkapital		12 902 674	-2 361 221
Sum overføringer og disponeringer		12 902 674	7 638 779



Balanse

Beløp i: NOK	Note	2024	2023
BALANSE - EIENDELER			
Anleggsmidler			
Immaterielle eiendeler			
Utsatt skattefordel	3	200 996	213 943
Goodwill	2		
Sum immaterielle eiendeler		200 996	213 943
Varige driftsmidler			
Tomter, bygninger o.a. fast eiendom	2	9 000	29 000
Maskiner og anlegg	2	724 700	1 427 780
Driftsløsøre, inventar o.a. utstyr	2	85 590	135 590
Sum varige driftsmidler		819 290	1 592 370
Finansielle anleggsmidler			
Lån til foretak i samme konsern	4		255 394
Andre langsiktige fordringer	1	75 026	73 000
Sum finansielle anleggsmidler		75 026	328 394
Sum anleggsmidler		1 095 312	2 134 707
Omløpsmidler			
Varer			
Sum varer	5	8 181 613	1 186 150
Fordringer			
Kundefordringer	6	9 562 447	11 141 121
Andre kortsiktige fordringer	6	199 126	346 500
Sum fordringer		9 761 573	11 487 620
Bankinnskudd, kontanter og lignende			
Bankinnskudd, kontanter o.l.	7	17 112 751	16 472 290
Sum bankinnskudd, kontanter og lignende		17 112 751	16 472 290
Sum omløpsmidler		35 055 937	29 146 061
SUM EIENDELER		36 151 249	31 280 768



Balanse

Beløp i: NOK	Note	2024	2023
BALANSE - EGENKAPITAL OG GJELD			
Egenkapital			
Innskutt egenkapital			
Aksjekapital	8	100 000	100 000
Annen innskutt egenkapital		268 953	268 953
Sum innskutt egenkapital		368 953	368 953
Opptjent egenkapital			
Annen egenkapital		21 297 825	8 395 151
Sum opptjent egenkapital		21 297 825	8 395 151
Sum egenkapital	9	21 666 778	8 764 104
Gjeld			
Langsiktig gjeld			
Utsatt skatt	3		
Annen langsiktig gjeld			
Gjeld til kredittinstitusjoner	10		
Sum langsiktig gjeld		0	0
Kortsiktig gjeld			
Leverandørgjeld		5 204 497	5 338 374
Betalbar skatt	3	4 077 432	2 319 103
Skyldig offentlige avgifter		2 171 051	2 108 897
Utbytte			10 000 000
Annen kortsiktig gjeld	4	3 031 490	2 750 290
Sum kortsiktig gjeld		14 484 471	22 516 664
Sum gjeld		14 484 471	22 516 664
SUM EGENKAPITAL OG GJELD		36 151 249	31 280 768



Brønnøysundregistrene

ÅRSREGNSKAP FOR REGNSKAPSÅRET 2024 - GENERELL INFORMASJON

Journalnummer: 2025 696260

Enheten

Organisasjonsnummer: 967 354 147
Organisasjonsform: Aksjeselskap
Foretaksnavn: GLOMMA PALL AS
Forretningsadresse: Habornveien 48A
1630 GAMLE FREDRIKSTAD

Regnskapsår

Årsregnskapets periode: 01.01.2024 - 31.12.2024

Konsern

Morselskap i konsern: Nei

Regnskapsregler

Regler for små foretak benyttet: Ja
Benyttet ved utarbeidelsen av
årsregnskapet til selskapet: Regnskapslovens alminnelige regler

Årsregnskapet fastsatt av kompetent organ

Bekreftet av representant for selskapet: Jan Petter Jensen
Dato for fastsettelse av årsregnskapet: 21.02.2025

Grunnlag for avgivelse

År 2024: Årsregnskap er elektronisk innlevert.
År 2023: Tall er hentet fra elektronisk innlevert årsregnskap fra 2024.

Det er ikke krav til at årsregnskapet m.v. som sendes til Regnskapsregisteret er undertegnet. Kontrollen på at dette er utført ligger hos revisor/enhetens øverste organ. Sikkerheten ivaretas ved at innsender har rolle/rettighet for innsending av årsregnskapet via Altinn, og ved at det bekreftes at årsregnskapet er fastsatt av kompetent organ.

Brønnøysundregistrene, 24.07.2025



Organisasjonsnr: 967 354 147
GLOMMA PALL AS

RESULTATREGNSKAP

Beløp i: NOK	Note	2024	2023
RESULTATREGNSKAP			
Inntekter			
Salgsinntekt		84 048 211	91 112 294
Annen driftsinntekt		1 074 940	214 500
Sum inntekter		85 123 151	91 326 794
Kostnader			
Endring i beholdning av varer under tilvirkning og ferdig tilvirkede varer		-6 995 463	212 250
Varekostnad		40 500 343	45 407 002
Lønnskostnad	1	17 375 721	17 191 925
Avskrivning av driftsmidler og immaterielle eiendeler	2	413 080	550 503
Annen driftskostnad	1	17 049 066	18 249 338
Sum kostnader		68 342 746	81 611 018
Driftsresultat		16 780 405	9 715 776
Finansinntekter og finanskostnader			
Annen renteinntekt		13 794	
Annen finansinntekt		244 847	223 978
Sum finansinntekter		258 641	223 978
Annen finanskostnad		45 993	115 524
Sum finanskostnader		45 993	115 524
Netto finans		212 649	108 454
Resultat før skattekostnad		16 993 053	9 824 230
Skattekostnad på resultat	3	4 090 379	2 185 451
Årsresultat		12 902 674	7 638 779
Årsresultat etter minoritetsinteresser		12 902 674	7 638 779
Totalresultat		12 902 674	7 638 779
Overføringer og disponeringer			
Ordinært utbytte			10 000 000
Avsatt til annen egenkapital		12 902 674	-2 361 221
Sum overføringer og disponeringer		12 902 674	7 638 779



Organisasjonsnr: 967 354 147
GLOMMA PALL AS

BALANSE

Beløp i: NOK	Note	2024	2023
BALANSE - EIENDELER			
Anleggsmidler			
Immaterielle eiendeler			
Utsatt skattefordel	3	200 996	213 943
Goodwill	2		
Sum immaterielle eiendeler		200 996	213 943
Varige driftsmidler			
Tomter, bygninger o.a. fast eiendom	2	9 000	29 000
Maskiner og anlegg	2	724 700	1 427 780
Driftsløsøre, inventar o. a. utstyr	2	85 590	135 590
Sum varige driftsmidler		819 290	1 592 370
Finansielle anleggsmidler			
Lån til foretak i samme konsern	4		255 394
Andre langsiktige fordringer	1	75 026	73 000
Sum finansielle anleggsmidler		75 026	328 394
Sum anleggsmidler		1 095 312	2 134 707
Omløpsmidler			
Varer			
Sum varer	5	8 181 613	1 186 150
Fordringer			
Kundefordringer	6	9 562 447	11 141 121
Andre kortsiktige fordringer	6	199 126	346 500
Sum fordringer		9 761 573	11 487 620
Bankinnskudd, kontanter og lignende			
Bankinnskudd, kontanter o. l.	7	17 112 751	16 472 290
Sum bankinnskudd, kontanter og lignende		17 112 751	16 472 290
Sum omløpsmidler		35 055 937	29 146 061
SUM EIENDELER		36 151 249	31 280 768
BALANSE - EGENKAPITAL OG GJELD			



Egenkapital			
Innskutt egenkapital			
Aksjekapital	8	100 000	100 000
Annen innskutt egenkapital		268 953	268 953
Sum innskutt egenkapital		368 953	368 953
Opptjent egenkapital			
Annen egenkapital		21 297 825	8 395 151
Sum opptjent egenkapital		21 297 825	8 395 151
Sum egenkapital	9	21 666 778	8 764 104
Gjeld			
Langsiktig gjeld			
Utsatt skatt	3		
Annen langsiktig gjeld			
Gjeld til kredittinstitusjoner	10		
Sum langsiktig gjeld		0	0
Kortsiktig gjeld			
Leverandørgjeld		5 204 497	5 338 374
Betalbar skatt	3	4 077 432	2 319 103
Skyldig offentlige avgifter		2 171 051	2 108 897
Utbytte			10 000 000
Annen kortsiktig gjeld	4	3 031 490	2 750 290
Sum kortsiktig gjeld		14 484 471	22 516 664
Sum gjeld		14 484 471	22 516 664
SUM EGENKAPITAL OG GJELD		36 151 249	31 280 768



Organisasjonsnr: 967 354 147
GLOMMA PALL AS

NOTEOPPLYSNINGER - SELSKAP - alle poster oppgitt i hele tall

Note
4

Antall årsverk i regnskapsåret
12.00

Sum Beløp

Balanseført verdi 31.12. Varige driftsmidler Immaterielle eiend.

Konsernregnskap

Morselskapet sitt navn

Forretningskontor for morselskapet

Begrunnelse for at datterselskap er utelatt fra konsolideringen

Samlet beløp - tilknyttet selskap Årets Fjorårets

Samlet beløp - foretak i samme konsern Årets Fjorårets

Samlet beløp - foretak i samme konsern Årets Fjorårets

Samlet beløp - felles kontrollert virksomhet Årets Fjorårets

Pantstillelse Beløp

Beholdning av egne aksjer Antall Pålydende Andel av aksjek.



RESULTATREGNSKAP

GLOMMA PALL AS

DRIFTSINNEKTER OG DRIFTSKOSTNADER	Note	2024	2023
Salgsinntekt		84 048 211	91 112 294
Annen driftsinntekt		1 074 940	214 500
Sum driftsinntekter		85 123 151	91 326 794
Varekostnad		40 500 343	45 407 002
End. beh. varer u.tilv. og ferdigvarer		-6 995 463	212 250
Lønnskostnad	1	17 375 721	17 191 925
Avskrivning av driftsmidler og immaterielle eiendeler	2	413 080	550 503
Annen driftskostnad	1	17 049 066	18 249 338
Sum driftskostnader		68 342 746	81 611 018
Driftsresultat		16 780 405	9 715 776
FINANSINNEKTER OG FINANSKOSTNADER			
Annen renteinntekt		13 794	0
Annen finansinntekt		244 847	223 978
Annen finanskostnad		45 993	115 524
Resultat av finansposter		212 649	108 454
Resultat før skattekostnad		16 993 053	9 824 230
Skattekostnad på resultat	3	4 090 379	2 185 451
Resultat		12 902 674	7 638 779
EKSTRAORDINÆRE INNTEKTER OG KOSTNADER			
Årsresultat		12 902 674	7 638 779
OVERFØRINGER			
Avsatt til utbytte		0	10 000 000
Avsatt til annen egenkapital		12 902 674	-2 361 221
Sum overføringer		12 902 674	7 638 779



BALANSE

GLOMMA PALL AS

EIENDELER	Note	2024	2023
ANLEGGSMIDLER			
IMMATERIELLE EIENDELER			
Utsatt skattefordel	3	200 996	213 943
Sum immaterielle eiendeler		200 996	213 943
VARIGE DRIFTSMIDLER			
Tomter, bygninger o.a. fast eiendom	2	9 000	29 000
Maskiner og anlegg	2	724 700	1 427 780
Driftsløsøre, inventar o.a. utstyr	2	85 590	135 590
Sum varige driftsmidler		819 290	1 592 370
FINANSIELLE ANLEGGSMIDLER			
Lån til foretak i samme konsern	4	0	255 394
Andre langsiktige fordringer	1	75 026	73 000
Sum finansielle anleggsmidler		75 026	328 394
Sum anleggsmidler		1 095 312	2 134 707
OMLØPSMIDLER			
Lager av varer og annen beholdning	5	8 181 613	1 186 150
FORDRINGER			
Kundefordringer	6	9 562 447	11 141 121
Andre kortsiktige fordringer	6	199 126	346 500
Sum fordringer		9 761 573	11 487 620
INVESTERINGER			
Bankinnskudd, kontanter o.l.	7	17 112 751	16 472 290
Sum omløpsmidler		35 055 937	29 146 061
Sum eiendeler		36 151 249	31 280 768



BALANSE

GLOMMA PALL AS

EGENKAPITAL OG GJELD	Note	2024	2023
INNSKUTT EGENKAPITAL			
Aksjekapital	8	100 000	100 000
Annen innskutt egenkapital		268 953	268 953
Sum innskutt egenkapital		368 953	368 953
OPPTJENT EGENKAPITAL			
Annen egenkapital		21 297 825	8 395 151
Sum opptjent egenkapital		21 297 825	8 395 151
Sum egenkapital	9	21 666 778	8 764 104
GJELD			
AVSETNING FOR FORPLIKTELSER			
ANNEN LANGSIKTIG GJELD			
KORTSIKTIG GJELD			
Leverandørgjeld		5 204 497	5 338 374
Betalbar skatt	3	4 077 432	2 319 103
Skyldig offentlige avgifter		2 171 051	2 108 897
Utbytte		0	10 000 000
Annen kortsiktig gjeld	4	3 031 490	2 750 290
Sum kortsiktig gjeld		14 484 471	22 516 664
Sum gjeld		14 484 471	22 516 664
Sum egenkapital og gjeld		36 151 249	31 280 768

Fredrikstad
Styret i Glomma Pall AS

Peter Bisgård Jensen
styreleder

Torkild Pedersen Hansen
styremedlem

Christian Anthon Rødin-Nielsen
styremedlem

Jan Petter Jensen
daglig leder



Glomma Pall AS

Noter til årsregnskap 2024

Årsregnskapet er satt opp i samsvar med regnskapsloven og god regnskapsskikk for små foretak. Leieavtaler balanseføres ikke.

Inntekter

Inntektene er resultatført når de er opptjent. Eventuelle rabatter er trukket fra.

Klassifisering

Eiendeler bestemt til varig eie eller bruk, samt fordringer med forfall senere enn ett år fra regnskapsårets utløp er oppført som anleggsmidler. Øvrige eiendeler er klassifisert som omløpsmidler, vurdert til det laveste av anskaffelseskost og virkelig verdi. Gjeld som forfaller til betaling senere enn ett år etter balansedagen er klassifisert som langsiktig gjeld. Øvrig gjeld er klassifisert som kortsiktig.

Varige driftsmidler

Varige driftsmidler er ført opp i balansen til historisk anskaffelseskost fratrukket lineære avskrivninger basert på en bedriftsøkonomisk vurdering av driftsmidlenes økonomiske og tekniske levetid. Det foretas nedskrivning til virkelig verdi dersom et eventuelt verdifall ikke forventes å være forbigående. Avskrivningssatser, se note 3.

Fordringer


Kundefordringer og andre fordringer er oppført i balansen til pålydende etter fradrag for avsetning til forventet tap. Avsetning til tap gjøres på grunnlag av individuelle vurderinger av de enkelte fordringene. I tillegg gjøres det en uspesifisert avsetning for å dekke antatt tap på kundefordringer.


Pensjoner


Pensjonskostnader avsettes fortløpende i takt med utbetalt lønn.

Skatter

Skattekostnaden i resultatregnskapet omfatter både periodens betalbare skatt og endringer i utsatt skatt. Utsatt skatt er beregnet med 22% på grunnlag av de midlertidige forskjeller som eksisterer mellom regnskapsmessige og skattemessige verdier (23% for inngående balanse), samt ligningsmessig underskudd til fremføring ved utgangen av regnskapsåret. Midlertidige skattereduserende og skatteøkende forskjeller som reverserer eller kan reverseres i samme periode er utlignet. Netto utsatt skattefordel er balanseført.

 BankID Signing
Jan Petter Jensen
2025-02-22

 MittID Signing
Torkild Pedersen Hansen
2025-02-24

 MittID Signing
Peter Bisgård Jensen
2025-02-24

 MittID Signing
Christian Arithon Rødin-Nielsen
2025-02-25



2

 BankID Signing
Jan Petter Jensen
2025-02-22

 MittID Signing
Torkild Pedersen Hansen
2025-02-24

 MittID Signing
Peter Bisgård Jensen
2025-02-24

 MittID Signing
Christian Arithon Redin-Nielsen
2025-02-25

Note 1 Ansatte, godtgjørelser m.v.

Lønnskostnader:	2023	2024
Lønninger	14.527.748	14.618.654
Folketrygdavgift	2.134.080	2.195.149
Andre ytelser/kostnader	282.351	353.700
OTP	247.746	208.218
Sum lønnskostnader	17.191.925	17.375.721

Gjennomsnittlig antall ansatte har vært 30.

Selskapet plikter å ha tjenestepensjonsordning for sine ansatte etter lov om obligatorisk tjenestepensjon. Tjenestepensjonsordning i tråd med lovens krav er opprettet.

Godtgjørelser	Daglig leder	Styre
Lønn	1.441.253	0
Annen godtgjørelse	9.380	0
Sum	1.450.633	0

Note 2 Varige driftsmidler

	Driftsmidler	Goodwill
Anskaffelseskost 1/1	5.289.238	420.000
Tilgang	0	0
Avgang	469.000	0
Samlet anskaffelseskost	4.820.238	0
Akkumulerte av- og nedskrivninger 31/12	4.000.238	0
Bokført verdi 31/12	820.000	0
Årets avskrivninger	413.080	0
Årets nedskrivninger	0	0
Avskrivningssatser	14-20%	20%

Note 3 Skatter

Resultat før skatter	16.993.053
Permanente forskjeller	1.599.576
Endring midlertidige forskjeller	-58.848
Avgitt konsernbidrag	0
Anvendelse av fremførbart underskudd	0
Skattepliktig resultat	18.533.781
Betalbar skatt 22%	4.077.432



3

Årets skattekostnad består av:

Betalbar skatt	4.077.432
Endring utsatt skatt	12.947
Sum skatter	4.090.379

Midlertidige forskjeller:

	31.12.23	31.12.24
Grunnlag	-972.469	-913.620
Utsatt skatt/skattefordel 22%	-213.943	-200.996

Utsatt skattefordel er bokført da selskapet finner det sannsynlig at denne blir utnyttet.

Note 4 Mellomværende i konsern

	2024	2023
Kortsiktig gjeld	0	0
Består av:		
<i>Leverandørgjeld til Tresgaard Invest AS</i>	0	0
<i>Leverandørgjeld til Torvuttaket Eiendom AS</i>	0	0
Kortsiktige fordringer	15.057	0
Langsiktig gjeld	0	0
Langsiktige fordringer på Tresgaard Invest AS	0	255.394
Avgitt konsernbidrag	0	0
Renter	15.057	0
Fordring på søsterselskap Harbor Eiendom AS	0	0

Skyldig utbytte til morselskap utgjør kr. 7.000.000.-.

Note 5 Varelager


Varelageret verdsettes til laveste av anskaffelseskost og virkelig verdi. Det er ikke vurdert å foreligge ukurans i varelageret pr. 31.12.24.


Note 6 Fordringer


Fordringer er vurdert til pålydende, med avkortning kr. 0.- for forventet tap.


Langsiktige fordringer utgjøres av depositum på leiekontrakt. For fordringer i konsern se note 4.



 BankID Signing
Jan Petter Jensen
2025-02-22

 MittID Signing
Torkild Pedersen Hansen
2025-02-24

 MittID Signing
Peter Bisgård Jensen
2025-02-24

 MittID Signing
Christian Arithon Rødin-Nielsen
2025-02-25

Note 7 Bundne midler

I posten bankinnskudd, kontanter og lignende inngår bundne midler med kr. 474.621.-.

Note 8 Antall aksjer, aksjeeiere m.v.

Selskapets aksjekapital er fordelt på 2000 aksjer, pålydende kr. 50.- pr. aksje.

Aksjene eies av:

Dansk Træ-Emballage A/S	50 aksjer
Sum	50 aksjer

Note 9 Egenkapital

Egenkapital 1/1	8.887.976
Årets resultat	12.902.674
Ordinært avsatt utbytte	0
Egenkapital 31/12	21.666.778

Selskapet anvender lineære avskrivninger.

Note 10 Gjeld til kredittinstitusjoner

Gjeld til kredittinstitusjoner er i sin helhet gjort opp i 2016, det foreligger ikke pantesikret gjeld.



Statsautorisert Revisor

Til generalforsamlingen i Glomma Pall AS

Uavhengig revisors beretning

Konklusjon

Vi har revidert sitt Glomma Pall AS årsregnskap, som viser et overskudd på kr 12 902 674, og som består av balanse per 31. desember 2024, resultatregnskap for regnskapsåret avsluttet per denne datoen og noter til årsregnskapet, herunder et sammendrag av viktige regnskapsprinsipper.

Etter vår mening

- oppfyller årsregnskapet gjeldende lovkrav, og
- gir årsregnskapet et rettviseende bilde av selskapets finansielle stilling per 31. desember 2024 og av dets resultater for regnskapsåret avsluttet per denne datoen i samsvar med regnskapslovens regler og god regnskapsskikk i Norge.

Grunnlag for konklusjonen

Vi har gjennomført revisjonen i samsvar med de internasjonale revisjonsstandardene International Standards on Auditing (ISA-ene). Våre oppgaver og plikter i henhold til disse standardene er beskrevet nedenfor under Revisors oppgaver og plikter ved revisjonen av årsregnskapet. Vi er uavhengige av selskapet slik det kreves i lov, forskrift og International Code of Ethics for Professional Accountants (inkludert internasjonale uavhengighetsstandarder) utstedt av the International Ethics Standards Board for Accountants (IESBA-reglene), og vi har overholdt våre øvrige etiske forpliktelser i samsvar med disse kravene. Innhentet revisjonsbevis er etter vår vurdering tilstrekkelig og hensiktsmessig som grunnlag for vår konklusjon.

Ledelsens ansvar for årsregnskapet

Ledelsen (styret og daglig leder) er ansvarlig for å utarbeide årsregnskapet og for at det gir et rettviseende bilde i samsvar med regnskapslovens regler og god regnskapsskikk i Norge. Ledelsen er også ansvarlig for slik intern kontroll som den finner nødvendig for å kunne utarbeide et årsregnskap som ikke inneholder vesentlig feilinformasjon, verken som følge av misligheter eller utilsiktede feil.

Ved utarbeidelsen av årsregnskapet må ledelsen ta standpunkt til selskapets evne til fortsatt drift og opplyse om forhold av betydning for fortsatt drift. Forutsetningen om fortsatt drift skal legges til grunn for årsregnskapet så lenge det ikke er sannsynlig at virksomheten vil bli avviklet.

Revisors oppgaver og plikter ved revisjonen av årsregnskapet

Vårt mål er å oppnå betryggende sikkerhet for at årsregnskapet som helhet ikke inneholder vesentlig feilinformasjon, verken som følge av misligheter eller utilsiktede feil, og å avgi en revisjonsberetning som inneholder vår konklusjon. Betryggende sikkerhet er en høy grad av sikkerhet, men ingen garanti for at en revisjon utført i samsvar med ISA-ene, alltid vil avdekke vesentlig feilinformasjon som eksisterer. Feilinformasjon kan oppstå som følge av misligheter eller utilsiktede feil. Feilinformasjon blir vurdert som vesentlig dersom den enkeltvis eller samlet med rimelighet kan forventes å påvirke økonomiske beslutninger som brukerne foretar basert på årsregnskapet.

For videre beskrivelse av revisors oppgaver og plikter vises det til:
<https://revisorforeningen.no/revisjonsberetninger>

Bergen, 24. februar 2025

Statsautorisert Revisor
Trond Nysæther

Adr.
Strømgaten 4,
5015 BERGEN

Org. nr.
994 632 671