



## ÅRSREGNSKAPET FOR REGNSKAPSÅRET 2019 - GENERELL INFORMASJON

### Enheten

Organisasjonsnummer: 913 213 904  
Organisasjonsform: Aksjeselskap  
Foretaksnavn: FINE MØBLER & INTERIØR AS  
Forretningsadresse: Longhammarvegen 6  
5536 HAUGESUND

### Regnskapsår

Årsregnskapets periode: 01.01.2019 - 31.12.2019

### Konsern

Morselskap i konsern: Nei

### Regnskapsregler

Regler for små foretak benyttet: Ja  
Benyttet ved utarbeidelsen av årsregnskapet til selskapet: Regnskapslovens alminnelige regler

### Årsregnskapet fastsatt av kompetent organ

Bekreftet av representant for selskapet: Finn Arne Roald  
Dato for fastsettelse av årsregnskapet: 28.08.2020

### Grunnlag for avgivelse

År 2019: Årsregnskapet er elektronisk innlevert  
År 2018: Tall er hentet fra elektronisk innlevert årsregnskap fra 2019

*Det er ikke krav til at årsregnskapet m.v. som sendes til Regnskapsregisteret er undertegnet. Kontrollen på at dette er utført ligger hos revisor/enhetens øverste organ. Sikkerheten ivaretas ved at innsender har rolle/rettighet for innsending av årsregnskapet via Altinn, og ved at det bekreftes at årsregnskapet er fastsatt av kompetent organ.*

Brønnøysundregistrene, 01.10.2021



## Resultatregnskap

Beløp i: NOK	Note	2019	2018
<b>RESULTATREGNSKAP</b>			
<b>Inntekter</b>			
Salgsinntekt		14 332 755	15 389 085
<b>Sum inntekter</b>		<b>14 332 755</b>	<b>15 389 085</b>
<b>Kostnader</b>			
Varekostnad		9 208 384	9 231 582
Lønnskostnad	2, 3, 4	3 607 894	3 309 679
Avskrivning	10	152 413	286 700
Annen driftskostnad	3	1 847 664	1 732 400
<b>Sum kostnader</b>		<b>14 816 356</b>	<b>14 560 360</b>
<b>Driftsresultat</b>		<b>-483 601</b>	<b>828 724</b>
<b>Finansinntekter og finanskostnader</b>			
Annen renteinntekt		76	53
Annen finansinntekt		1 491	10 039
<b>Sum finansinntekter</b>		<b>1 567</b>	<b>10 092</b>
Annen rentekostnad		96 570	112 893
Annen finanskostnad		19 982	15 372
<b>Sum finanskostnader</b>		<b>116 551</b>	<b>128 265</b>
<b>Netto finans</b>		<b>-114 985</b>	<b>-118 173</b>
<b>Ordinært resultat før skattekostnad</b>		<b>-598 586</b>	<b>710 551</b>
Skattekostnad på ordinært resultat	5	-131 099	229 768
<b>Ordinært resultat etter skattekostnad</b>		<b>-467 487</b>	<b>480 783</b>
<b>Årsresultat</b>		<b>-467 487</b>	<b>480 783</b>
<b>Årsresultat etter minoritetsinteresser</b>		<b>-467 487</b>	<b>480 783</b>
<b>Totalresultat</b>		<b>-467 487</b>	<b>480 783</b>
<b>Overføringer og disponeringer</b>			



## Resultatregnskap

<b>Beløp i: NOK</b>	<b>Note</b>	<b>2019</b>	<b>2018</b>
Udekket tap	9	-467 487	480 783
<b>Sum overføringer og disponeringer</b>		<b>-467 487</b>	<b>480 783</b>



### Balanse

Beløp i: NOK	Note	2019	2018
<b>BALANSE - EIENDELER</b>			
<b>Anleggsmidler</b>			
<b>Immaterielle eiendeler</b>			
Utsatt skattefordel	5	1 590 614	1 459 515
<b>Sum immaterielle eiendeler</b>		<b>1 590 614</b>	<b>1 459 515</b>
<b>Varige driftsmidler</b>			
Driftsløsøre, inventar o.a. utstyr	6, 10	10 000	148 000
<b>Sum varige driftsmidler</b>		<b>10 000</b>	<b>148 000</b>
<b>Sum anleggsmidler</b>		<b>1 600 614</b>	<b>1 607 515</b>
<b>Omløpsmidler</b>			
<b>Varer</b>			
<b>Sum varer</b>	6	<b>6 054 030</b>	<b>5 818 272</b>
<b>Fordringer</b>			
Kundefordringer	6	82 931	128 871
Andre kortsiktige fordringer		28 000	
<b>Sum fordringer</b>		<b>110 931</b>	<b>128 871</b>
<b>Bankinnskudd, kontanter og lignende</b>			
Bankinnskudd, kontanter o.l.	7	127 464	168 328
<b>Sum bankinnskudd, kontanter og lignende</b>		<b>127 464</b>	<b>168 328</b>
<b>Sum omløpsmidler</b>		<b>6 292 425</b>	<b>6 115 471</b>
<b>SUM EIENDELER</b>		<b>7 893 039</b>	<b>7 722 986</b>
<b>BALANSE - EGENKAPITAL OG GJELD</b>			
<b>Egenkapital</b>			
<b>Innskutt egenkapital</b>			
Aksjekapital	8, 9	2 393 334	2 393 334
Overkurs	9	896 666	896 666



## Balanse

<b>Beløp i: NOK</b>	<b>Note</b>	<b>2019</b>	<b>2018</b>
<b>Sum innskutt egenkapital</b>		<b>3 290 000</b>	<b>3 290 000</b>
<b>Opptjent egenkapital</b>			
Udekket tap	9, 11	5 643 265	5 175 778
<b>Sum opptjent egenkapital</b>		<b>-5 643 265</b>	<b>-5 175 778</b>
<b>Sum egenkapital</b>		<b>-2 353 265</b>	<b>-1 885 778</b>
<b>Gjeld</b>			
<b>Langsiktig gjeld</b>			
<b>Annen langsiktig gjeld</b>			
Gjeld til kredittinstitusjoner	6		300 000
Øvrig langsiktig gjeld	12	3 520 246	3 520 246
<b>Sum annen langsiktig gjeld</b>		<b>3 520 246</b>	<b>3 820 246</b>
<b>Sum langsiktig gjeld</b>		<b>3 520 246</b>	<b>3 820 246</b>
<b>Kortsiktig gjeld</b>			
Gjeld til kredittinstitusjoner	6	1 081 850	655 190
Leverandørgjeld		3 785 982	3 052 618
Skyldig offentlige avgifter		792 558	987 984
Annen kortsiktig gjeld		1 065 668	1 092 726
<b>Sum kortsiktig gjeld</b>		<b>6 726 058</b>	<b>5 788 518</b>
<b>Sum gjeld</b>		<b>10 246 304</b>	<b>9 608 764</b>
<b>SUM EGENKAPITAL OG GJELD</b>		<b>7 893 039</b>	<b>7 722 986</b>



## tsrevisjon

Til generalforsamlingen i Fine Møbler & Interiør AS

### Uavhengig revisors beretning

#### Uttalelse om revisjonen av årsregnskapet

##### Konklusjon

Vi har revidert Fine Møbler & Interiør AS' årsregnskap som viser et underskudd på NOK 467 487. Årsregnskapet består av balanse per 31. desember 2019, resultatregnskap for regnskapsåret avsluttet per denne datoen og noter til årsregnskapet, herunder et sammendrag av viktige regnskapsprinsipper.

Etter vår mening er det medfølgende årsregnskapet avgitt i samsvar med lov og forskrifter og gir et rettviseende bilde av selskapets finansielle stilling per 31. desember 2019, og av dets resultater for regnskapsåret avsluttet per denne datoen i samsvar med regnskapslovens regler og god regnskapsskikk i Norge.

##### Grunnlag for konklusjonen med forbehold

Som omtalt i note 5 til årsregnskapet, har selskapet valgt å balanseføre den utsatte skattefordel som følger av selskapets midlertidige forskjeller, noe som etter vår mening er et brudd på regnskapsloven og god regnskapsskikk i Norge. Dersom nedskrivning av utsatt skattefordel hadde blitt gjennomført ville dette medført en kostnad på kr 1 590 614. Følgelig ville anleggsmidlenes regnskapsførte verdi blitt redusert med NOK 1 590 614 og egenkapitalen redusert med NOK 1 590 614.

Vi har gjennomført revisjonen i samsvar med lov, forskrift og god revisjonsskikk i Norge, herunder de internasjonale revisjonsstandardene International Standards on Auditing (ISA-ene). Våre oppgaver og plikter i henhold til disse standardene er beskrevet i *Revisors oppgaver og plikter ved revisjon av årsregnskapet*. Vi er uavhengige av selskapet slik det kreves i lov og forskrift, og har overholdt våre øvrige etiske forpliktelser i samsvar med disse kravene. Etter vår oppfatning er innhentet revisjonsbevis tilstrekkelig og hensiktsmessig som grunnlag for vår konklusjon.

##### Vesentlig usikkerhet knyttet til fortsatt drift

Vi gjør oppmerksom på note 11 som angir at selskapet har pådratt seg et tap på NOK 483.601 i regnskapsåret 2019, og at selskapets gjeld per denne datoen oversteg dets samlede eiendeler med NOK 2 353 265. Disse forholdene og andre omstendigheter som er beskrevet i note, indikerer at det foreligger en vesentlig usikkerhet som kan skape tvil av betydning om selskapets evne til fortsatt drift. Dette forholdet har ingen betydning for vår konklusjon om årsregnskapet.

##### Styrets og daglig leders ansvar for årsregnskapet

Styret og daglig leder (ledelsen) er ansvarlig for å utarbeide årsregnskapet i samsvar med lov og forskrifter, herunder for at det gir et rettviseende bilde i samsvar med regnskapslovens regler og god regnskapsskikk i Norge. Ledelsen er også ansvarlig for slik intern kontroll som den finner nødvendig for å kunne utarbeide et årsregnskap som ikke inneholder vesentlig feilinformasjon, verken som følge av misligheter eller utilsiktede feil.



Ved utarbeidelsen av årsregnskapet må ledelsen ta standpunkt til selskapets evne til fortsatt drift og opplyse om forhold av betydning for fortsatt drift. Forutsetningen om fortsatt drift skal legges til grunn for årsregnskapet så lenge det ikke er sannsynlig at virksomheten vil bli avvirket.

#### **Revisors oppgaver og plikter ved revisjonen av årsregnskapet**

Vårt mål er å oppnå betryggende sikkerhet for at årsregnskapet som helhet ikke inneholder vesentlig feilinformasjon, verken som følge av misligheter eller utilsiktede feil, og å avgi en revisjonsberetning som inneholder vår konklusjon. Betryggende sikkerhet er en høy grad av sikkerhet, men ingen garanti for at en revisjon utført i samsvar med lov, forskrift og god revisjonsskikk i Norge, herunder ISA-ene, alltid vil avdekke vesentlig feilinformasjon som eksisterer. Feilinformasjon kan oppstå som følge av misligheter eller utilsiktede feil. Feilinformasjon blir vurdert som vesentlig dersom den enkeltvis eller samlet med rimelighet kan forventes å påvirke økonomiske beslutninger som brukerne foretar basert på årsregnskapet.

Det henvises til <https://revisorforeningen.no//revisjonsberetninger> som inneholder en beskrivelse av revisors oppgaver og plikter.


#### **Uttalelse om øvrige lovmessige krav**

##### **Konklusjon om registrering og dokumentasjon**

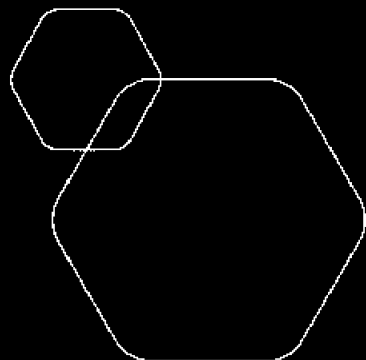
Basert på vår revisjon av årsregnskapet som beskrevet ovenfor, og kontrollhandlinger vi har funnet nødvendig i henhold til internasjonal standard for attestasjonsoppdrag (ISAE) 3000 «Attestasjonsoppdrag som ikke er revisjon eller forenklet revisorkontroll av historisk finansiell informasjon», mener vi at ledelsen har oppfylt sin plikt til å sørge for ordentlig og oversiktlig registrering og dokumentasjon av selskapets regnskapsopplysninger i samsvar med lov og god bokføringskikk i Norge.

Kopervik, 28. august 2020

Tsrevisjon AS

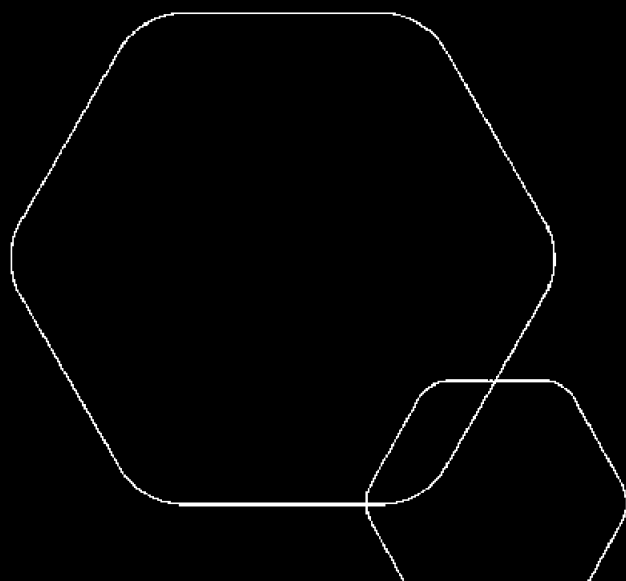


Anders Fjelltun  
registrert revisor



**Årsregnskap 2019**  
**Fine Møbler & Interiør AS**

Utarbeidet av tsrevisjon as  
[www.tsrevisjon.no](http://www.tsrevisjon.no)



Org.nr.: 913 213 904



## RESULTATREGNSKAP

### FINE MØBLER & INTERIØR AS

DRIFTSINNEKTER OG DRIFTSKOSTNADER	Note	2019	2018
Salgsinntekt		14 332 755	15 389 085
<b>Sum driftsinntekter</b>		<b>14 332 755</b>	<b>15 389 085</b>
Varekostnad		9 208 384	9 231 582
Lønnskostnad	2, 3, 4	3 607 894	3 309 679
Avskrivning	10	152 413	286 700
Annen driftskostnad	3	1 847 664	1 732 400
<b>Sum driftskostnader</b>		<b>14 816 356</b>	<b>14 560 360</b>
<b>Driftsresultat</b>		<b>-483 601</b>	<b>828 724</b>
<b>FINANSINNEKTER OG FINANSKOSTNADER</b>			
Annen renteinntekt		76	53
Annen finansinntekt		1 491	10 039
Annen rentekostnad		96 570	112 893
Annen finanskostnad		19 982	15 372
<b>Resultat av finansposter</b>		<b>-114 985</b>	<b>-118 173</b>
Ordinært resultat før skattekostnad		-598 586	710 551
Skattekostnad på ordinært resultat	5	-131 099	229 768
<b>Ordinært resultat</b>		<b>-467 487</b>	<b>480 783</b>
<b>Årsresultat</b>		<b>-467 487</b>	<b>480 783</b>
<b>OVERFØRINGER</b>			
Avsatt til dekning av tidligere udekket tap	9	0	480 783
Overført til udekket tap		467 487	0
<b>Sum overføringer</b>		<b>-467 487</b>	<b>480 783</b>



## BALANSE

### FINE MØBLER & INTERIØR AS

EIENDELER	Note	2019	2018
<b>ANLEGGSMIDLER</b>			
<b>IMMATERIELLE EIENDELER</b>			
Utsatt skattefordel	5	1 590 614	1 459 515
<b>Sum immaterielle eiendeler</b>		<b>1 590 614</b>	<b>1 459 515</b>
<b>VARIGE DRIFTSMIDLER</b>			
Driftsløsøre, inventar o.a. utstyr	6, 10	10 000	148 000
<b>Sum varige driftsmidler</b>		<b>10 000</b>	<b>148 000</b>
<b>Sum anleggsmidler</b>		<b>1 600 614</b>	<b>1 607 515</b>
<b>OMLØPSMIDLER</b>			
Lager av varer	6	6 054 030	5 818 272
<b>FORDRINGER</b>			
Kundefordringer	6	82 931	128 871
Andre kortsiktige fordringer		28 000	0
<b>Sum fordringer</b>		<b>110 931</b>	<b>128 871</b>
Bankinnskudd, kontanter o.l.	7	127 464	168 328
<b>Sum omløpsmidler</b>		<b>6 292 425</b>	<b>6 115 471</b>
<b>Sum eiendeler</b>		<b>7 893 039</b>	<b>7 722 986</b>

**BALANSE****FINE MØBLER & INTERIØR AS**

<b>EGENKAPITAL OG GJELD</b>	<b>Note</b>	<b>2019</b>	<b>2018</b>
<b>INNSKUTT EGENKAPITAL</b>			
Aksjekapital	8, 9	2 393 334	2 393 334
Overkurs	9	896 666	896 666
<b>Sum innskutt egenkapital</b>		<b>3 290 000</b>	<b>3 290 000</b>
<b>OPPTJENT EGENKAPITAL</b>			
Udekket tap	9, 11	-5 643 265	-5 175 778
<b>Sum opptjent egenkapital</b>		<b>-5 643 265</b>	<b>-5 175 778</b>
<b>Sum egenkapital</b>		<b>-2 353 265</b>	<b>-1 885 778</b>
<b>GJELD</b>			
<b>ANNEN LANGSIKTIG GJELD</b>			
Gjeld til kredittinstitusjoner	6	0	300 000
Øvrig langsiktig gjeld	12	3 520 246	3 520 246
<b>Sum annen langsiktig gjeld</b>		<b>3 520 246</b>	<b>3 820 246</b>
<b>KORTSIKTIG GJELD</b>			
Gjeld til kredittinstitusjoner	6	1 081 850	655 190
Leverandørgjeld		3 785 982	3 052 618
Skyldig offentlige avgifter		792 558	987 984
Annen kortsiktig gjeld		1 065 668	1 092 726
<b>Sum kortsiktig gjeld</b>		<b>6 726 058</b>	<b>5 788 518</b>
<b>Sum gjeld</b>		<b>10 246 304</b>	<b>9 608 764</b>
<b>Sum egenkapital og gjeld</b>		<b>7 893 039</b>	<b>7 722 986</b>

Haugesund, 28.08.2020  
Styret i Fine Møbler & Interiør AS

Finn Arne Roald  
styreleder/daglig leder

Lars Foldøy  
styremedlem

Tore Henriksen  
styremedlem

John Arne Vatland  
styremedlem



## Noter 2019 Fine Møbler Interiør AS

Årsregnskapet er satt opp i samsvar med regnskapsloven og NRS 8 - God regnskapsskikk for små foretak.

### Driftsinntekter

Inntekt regnskapsføres når den er opptjent, altså når krav på vederlag oppstår. Dette skjer når tjenesten ytes, i takt med at arbeidet utføres. Inntektene regnskapsføres med verdien av vederlaget på transaksjonstidspunktet.

### Kostnader

Kostnader regnskapsføres som hovedregel i samme periode som tilhørende inntekt. I de tilfeller det ikke er en klar sammenheng mellom utgifter og inntekter fastsettes fordelingen etter skjønnsmessige kriterier. Øvrige unntak fra sammenstillingsprinsippet er angitt der det er aktuelt.

### Skatt

Skattekostnaden i resultatregnskapet omfatter både periodens betalbare skatt og endring i utsatt skatt. Utsatt skatt/skattefordel er beregnet med 22 % på grunnlag av de midlertidige forskjeller som eksisterer mellom regnskapsmessige og skattemessige verdier, samt ligningsmessig underskudd til fremføring ved utgangen av regnskapsåret. Skatteøkende og skattereduserende midlertidige forskjeller som reverserer eller kan reversere i samme periode er utlignet og nettoført.

### Klassifisering og vurdering av balanseposter

Eiendeler bestemt til varig eie eller bruk er klassifisert som anleggsmidler. Andre eiendeler er klassifisert som omløpsmidler. Fordringer som skal tilbakebetales innen et år er klassifisert som omløpsmidler. Ved klassifisering av kortsiktig og langssiktig gjeld er tilsvarende kriterier lagt til grunn.

Anleggsmidler vurderes til anskaffelseskost, men nedskrives til virkelig verdi når verdifallet forventes å ikke være forbigående. Anleggsmidler med begrenset økonomisk levetid avskrives planmessig. Omløpsmidler vurderes til laveste av anskaffelseskost og virkelig verdi.

### Kundefordringer

Kundefordringer og andre fordringer oppføres til pålydende etter fradrag for avsetning til forventet tap. Avsetning til tap gjøres på grunnlag av en individuell vurdering av de enkelte fordringene.

Lønnskostnader	2019	2018
Lønn	3 092 395	2 838 299
Arbeidsgiveravgift	445 099	405 984
Pensjonskostnader	59 999	55 785
Andre lønnsrelaterte ytelser	10 401	9 610
Sum	3 607 894	3 309 678

Selskapet har i 2019 sysselsatt ca 7 årsverk.

### Ytelser til ledende personer

	Daglig leder/Styreleder
Lønn	672 000
Annen godtgjørelse	4 392
Sum	676 392

Det er ikke betalt ut særskilt godtgjørelse i form av styreverv.

### Godtgjørelse til revisor

Det er i 2019 kostnadsført kr.28 000 (eks. mva) i ordinært revisjonshonorar og kr. 7 000 (eks. mva) vedrørende andre tjenester levert av revisor.

Foretaket er pliktig til å ha tjenstepensjonsordning etter lov om obligatorisk tjenstepensjon, og foretaket har etablert pensjonsordning som tilfredstiller kravene i loven. Ordningen er innskuddsbasert.



## Noter 2019 Fine Møbler Interiør AS

	<b>2019</b>
<b>Årets skattekostnad består av:</b>	
Endring utsatt skatt	-131 099
<b>Årets totale skattekostnad</b>	<b>-131 099</b>

<b>Betalbar skatt i årets skattekostnad fremkommer slik:</b>	
Resultat før skatt	-598 586
Permanente forskjeller	2 680
Endring midlertidige forskjeller	112 691
Grunnlag betalbar skatt	-483 215
Betalbar skatt	22 % -

<b>Utsatt skatt/utsatt skattefordel</b>	<b>01.01.2019</b>	<b>31.12.2019</b>	<b>Endring</b>
Driftsmidler	-51 624	-169 315	117 691
Kundefordringer	-5 000	-	-5 000
Varelager	-	-	-
Underskudd til fremføring	-6 577 534	-7 060 749	483 215
Grunnlag utsatt skatt	-6 634 158	-7 230 064	595 906
Utsatt skatt/skattefordel 22 %	-1 459 515	-1 590 614	131 099

Alle midlertidige forskjeller kan utlignes.

	<b>2019</b>	<b>2018</b>
Langsiktig gjeld med forfall om mer enn 5 år	-	-
<b>Pantesikret gjeld pr. 31.12.</b>	<b>2019</b>	<b>2018</b>
Pantelån	-	300 000
Kassakreditt	-	655 190
<b>Eiendeler stillet som sikkerhet for pantesikret gjeld</b>	<b>2019</b>	<b>2018</b>
Varelager	6 054 030	5 818 272
Driftsmidler	10 000	148 000
Kundefordringer	82 931	128 871
SUM	6 146 961	6 095 143

	<b>2019</b>	<b>2018</b>
Bundne skattetrekksmidler:	105 805	104 772

<b>Aksjekapital</b>	<b>Antall</b>	<b>Pålydende</b>	<b>Balanseført</b>
Ordinære aksjer	2 393 334	1	2 393 334

Alle aksjene gir samme rettigheter i selskapet.

### Eierstruktur

Aksjeeiere i selskapet pr. 31.12.2019 var:

	<b>Aksjer</b>	<b>Eierandel</b>	<b>Stemmeandel</b>
Finn Arne Roald	883 200	37 %	37 % Styreleder
Tore Henriksen	199 334	8 %	8 % Styremedlem
Lars Foldøy	236 134	10 %	10 % Styremedlem
Adoks AS	883 200	37 %	37 % 1)
Rune Tollefsen	191 466	8 %	8 %
<b>Totalt</b>	<b>2 393 334</b>	<b>100 %</b>	<b>100 %</b>

1) Styremedlem John Arne Vatland eier Adoks AS 100 %.



## Noter 2019 Fine Møbler Interiør AS

	Aksje- kapital	Overkurs	Udekket- tap	Sum
Egenkapital pr 01.01.2019	2 393 334	896 666	-5 175 778	-1 885 778
Årets resultat			-467 487	-467 487
Egenkapital pr 31.12.2019	2 393 334	896 666	-5 643 265	-2 353 265

	Palleløfter/ truck	Inventar	Varebil	Kontor- maskiner og EDB utstyr	Kostnader leid lokale	Sum
Anskaffelseskost 1.1	11 200	180 200	0	182 475	1 060 839	1 434 714
Tilgang	0	0	14 413	0	0	14 413
Avgang	0	0	0	0	0	0
Akkumulerte avskrivninger	0	0	0	0	0	0
<b>Anskaffelseskost 31.12</b>	<b>11 200</b>	<b>180 200</b>	<b>14 413</b>	<b>182 475</b>	<b>1 060 839</b>	<b>1 449 127</b>
Akkumulerte avskrivninger 1.1	-9 800	-162 200	0	-165 675	-949 039	-1 286 714
Avgang	0	0	0	0	0	0
Årets avskrivning	-1 400	-18 000	-4 413	-16 800	-111 800	-152 413
<b>Bokført verdi pr. 31.12</b>	<b>0</b>	<b>0</b>	<b>10 000</b>	<b>0</b>	<b>0</b>	<b>10 000</b>

Økonomisk levetid	5	5	3	5	5
Avskrivningsplan	Lineær over 5 år	Lineær over 5 år	Lineær over 3 år	Lineær over 5 år	Lineær over leieperiode 5 år

Diverse anskaffelser og eget arbeid ved opparbeidelse og tilretteleggelse av leid butikklokale er aktivert i selskapets balanse og avskrives over avtalt leieperiode, 5 år.

Det er ikke foretatt endringer i avskrivningsplan i forhold til tidligere år.

Selskapets driftsresultat er i 2019 negativt med 483 601 kr. Selskapets årsresultat er negativt med kr 467 487. Som en følge av dette, og akkumulert underskudd frem til denne dato er selskapets bokførte egenkapital negativ med 2 353 265 kr.

Ledelsen arbeider aktivt for å generere en omsetning som er tilfredsstillende og som gir positive driftsresultater. Markedet selskapet opererer i er krevende. Omsetning av møbler og inventar påvirkes både av utvikling i valuta ved kjøp fra utlandet, og forsiktighet i markedet som en følge av generell nedgangskonjunktur.

Selskapets ledelse arbeider aktivt for å redusere kostnader og har tatt grep både i forhold til å kutte selskapets driftskostnader, samt å redusere selskapets personalkostnader. Dette holdes på et minimumsnivå så lenge situasjonen krever dette.

Fra og med 01.01.2018 er selskapets faste kostnader redusert med omlag 2,1 millioner årlig i forhold til 2017. Positivt resultat i 2018 viser at dette arbeid har bidratt til å ta selskapet i riktig retning. Dessverre har ikke resultat i 2019 vært positivt. Dette skyldes i hovedsak omsetningssvikt i 2. halvår, og at selskapet ikke klarte å kompensere økte kostnader som en følge av en uheldig valutautvikling, med økte salgspriser.

Omsetning og inntjening har det første halvår 2020 vært bedre enn tilsvarende periode i 2019. Kreditorenes posisjoner er med dette styrket i forhold til utgangen av året. Etter ledelsens vurderinger av forholdene, ligger dette til rette for videre drift. Selskapets ledelse forventer positiv inntjening i 2020.

Ledelsen vurderer også mulighetene for å kunne gjennomføre en økning i selskapets kapital.

Selskapets ledelse mener basert på dette at forutsetningen for fortsatt drift er tilstede.

Selskapet har pr 31.12.2019 gjeld på kr 3 520 246 som vedrører gjeld som høsten 2017 endret karakter fra leverandørgjeld til langsiktig gjeld etter avtale med kreditor.

Avtale med selskapets kreditor er at denne skal gjøres opp med månedlige avdrag på kr 200 000. Denne avtale er ikke overholdt i 2019. Gjeld skal ikke rente beregnes.