



## ÅRSREGNSKAPET FOR REGNSKAPSÅRET 2025 - GENERELL INFORMASJON

### Enheten

Organisasjonsnummer: 985 147 493  
Organisasjonsform: Aksjeselskap  
Foretaksnavn: ARVID NORDQUIST NORGE AS  
Forretningsadresse: Drammensveien 288  
0283 OSLO

### Regnskapsår

Årsregnskapets periode: 01.01.2025 - 31.12.2025

### Konsern

Morselskap i konsern: Nei

### Regnskapsregler

Regler for små foretak benyttet: Nei  
Benyttet ved utarbeidelsen av årsregnskapet til selskapet: Regnskapslovens alminnelige regler

### Årsregnskapet fastsatt av kompetent organ

Bekreftet av representant for selskapet: Christian Johansson  
Dato for fastsettelse av årsregnskapet: 26.02.2026

### Grunnlag for avgivelse

År 2025: Årsregnskapet er elektronisk innlevert  
År 2024: Tall er hentet fra elektronisk innlevert årsregnskap fra 2025

*Det er ikke krav til at årsregnskapet m.v. som sendes til Regnskapsregisteret er undertegnet. Kontrollen på at dette er utført ligger hos revisor/enhetens øverste organ. Sikkerheten ivaretas ved at innsender har rolle/rettighet for innsending av årsregnskapet via Altinn, og ved at det bekreftes at årsregnskapet er fastsatt av kompetent organ.*

Brønnøysundregistrene, 18.03.2026



## Resultatregnskap

Beløp i: NOK	Note	2025	2024
<b>RESULTATREGNSKAP</b>			
<b>Inntekter</b>			
Salgsinntekt	1	555 743 034	573 822 047
Annen driftsinntekt	1	2 729 022	3 389 943
<b>Sum inntekter</b>		<b>558 472 056</b>	<b>577 211 990</b>
<b>Kostnader</b>			
Varekostnad	2, 3	429 772 845	438 653 666
Lønnskostnad	4	27 581 003	28 627 260
Avskrivning av driftsmidler og immaterielle eiendeler	5, 6	673 832	470 665
Nedskrivning av varige driftsmidler og immaterielle eiendeler	5, 6		
Annen driftskostnad	2, 4	97 037 776	90 968 609
<b>Sum kostnader</b>		<b>555 065 456</b>	<b>558 720 200</b>
<b>Driftsresultat</b>		<b>3 406 600</b>	<b>18 491 791</b>
<b>Finansinntekter og finanskostnader</b>			
Renteinntekt fra foretak i samme konsern	7	824 838	831 751
Annen renteinntekt	7	66 531	9 997
Annen finansinntekt	7	8 230 768	4 991 350
<b>Sum finansinntekter</b>		<b>9 122 137</b>	<b>5 833 098</b>
Rentekostnad til foretak i samme konsern	7	236 728	52 692
Annen rentekostnad	7	54 313	71 021
Annen finanskostnad	7		
<b>Sum finanskostnader</b>		<b>291 041</b>	<b>123 713</b>
<b>Netto finans</b>		<b>8 831 096</b>	<b>5 709 385</b>
<b>Resultat før skattekostnad</b>		<b>12 237 696</b>	<b>24 201 176</b>
Skattekostnad på resultat	8	2 695 431	5 347 159
<b>Årsresultat</b>	9	<b>9 542 265</b>	<b>18 854 017</b>
<b>Årsresultat etter minoritetsinteresser</b>		<b>9 542 265</b>	<b>18 854 017</b>



## Resultatregnskap

<b>Beløp i: NOK</b>	<b>Note</b>	<b>2025</b>	<b>2024</b>
<b>Totalresultat</b>		<b>9 542 265</b>	<b>18 854 017</b>
<b>Overføringer og disponeringer</b>			
Ordinært utbytte		9 800 000	18 800 000
Overføring til/fra annen egenkapital		-257 735	54 017
<b>Sum overføringer og disponeringer</b>		<b>9 542 265</b>	<b>18 854 017</b>



## Balanse

Beløp i: NOK	Note	2025	2024
<b>BALANSE - EIENDELER</b>			
<b>Anleggsmidler</b>			
<b>Immaterielle eiendeler</b>			
Utvikling	5, 6		
Konsesjoner, patenter o.l.	5		
Utsatt skattefordel	8	146 488	588 969
Goodwill	5, 6		
<b>Sum immaterielle eiendeler</b>		<b>146 488</b>	<b>588 969</b>
<b>Varige driftsmidler</b>			
Tomter, bygninger o.a. fast eiendom	6	130 149	272 129
Maskiner og anlegg	6		
Skip og flytende installasjoner	6		
Driftsløsøre, inventar o.a. utstyr	6	957 749	850 687
<b>Sum varige driftsmidler</b>		<b>1 087 898</b>	<b>1 122 816</b>
Andre langsiktige fordringer	10, 11		
<b>Sum anleggsmidler</b>		<b>1 234 386</b>	<b>1 711 785</b>
<b>Omløpsmidler</b>			
<b>Varer</b>			
<b>Sum varer</b>	3	<b>1 982 861</b>	<b>2 530 978</b>
<b>Fordringer</b>			
Kundefordringer	10, 11	78 840 476	86 613 492
Andre kortsiktige fordringer		6 971 425	2 982 248
Konsernfordringer	10	58 049 012	55 116 395
<b>Sum fordringer</b>		<b>143 860 913</b>	<b>144 712 135</b>
<b>Bankinnskudd, kontanter og lignende</b>			
Bankinnskudd, kontanter o.l.	12	1 083 994	1 072 660
<b>Sum bankinnskudd, kontanter og lignende</b>		<b>1 083 994</b>	<b>1 072 660</b>
<b>Sum omløpsmidler</b>		<b>146 927 768</b>	<b>148 315 773</b>
<b>SUM EIENDELER</b>		<b>148 162 154</b>	<b>150 027 558</b>



## Balanse

Beløp i: NOK	Note	2025	2024
<b>BALANSE - EGENKAPITAL OG GJELD</b>			
<b>Egenkapital</b>			
<b>Innskutt egenkapital</b>			
Aksjekapital	13	100 000	100 000
Annen innskutt egenkapital	9	983	983
<b>Sum innskutt egenkapital</b>		<b>100 983</b>	<b>100 983</b>
<b>Opptjent egenkapital</b>			
Annen egenkapital	9	75 714	333 449
<b>Sum opptjent egenkapital</b>		<b>75 714</b>	<b>333 449</b>
<b>Sum egenkapital</b>	9	<b>176 697</b>	<b>434 432</b>
<b>Gjeld</b>			
<b>Langsiktig gjeld</b>			
Utsatt skatt	8		
<b>Annen langsiktig gjeld</b>			
Gjeld til kredittinstitusjoner	11		
Øvrig langsiktig gjeld	10, 11		
<b>Kortsiktig gjeld</b>			
Leverandørgjeld	10	86 401 577	76 548 631
Betalbar skatt	8	2 252 950	5 577 077
Skyldig offentlige avgifter		18 863 613	19 202 066
Utbytte	9	9 800 000	18 800 000
Annen kortsiktig gjeld		30 667 317	29 465 351
<b>Sum kortsiktig gjeld</b>		<b>147 985 457</b>	<b>149 593 126</b>
<b>Sum gjeld</b>		<b>147 985 457</b>	<b>149 593 126</b>
<b>SUM EGENKAPITAL OG GJELD</b>		<b>148 162 154</b>	<b>150 027 558</b>



Årsregnskap 2025

Arvid Nordquist Norge AS

Org.nr.:985 147 493



## Resultatregnskap Arvid Nordquist Norge AS

Driftsinntekter og driftskostnader	Note	2025	2024
Salgsinntekt	1	555 743 034	573 822 047
Annen driftsinntekt	1	2 729 022	3 389 943
<b>Sum driftsinntekter</b>		<b>558 472 056</b>	<b>577 211 990</b>
Varekostnad	2, 3	429 772 845	438 653 666
Lønnskostnad	4	27 581 003	28 627 260
Avskrivning av driftsmidler og immaterielle eiendeler	5, 6	673 832	470 665
Annen driftskostnad	2, 4	97 037 776	90 968 609
<b>Sum driftskostnader</b>		<b>555 065 456</b>	<b>558 720 200</b>
<b>Driftsresultat</b>		<b>3 406 600</b>	<b>18 491 791</b>
<b>Finansinntekter og finanskostnader</b>			
Renteinntekt fra foretak i samme konsern	7	824 838	831 751
Annen renteinntekt	7	66 531	9 997
Annen finansinntekt	7	8 230 768	4 991 350
Rentekostnad til foretak i samme konsern	7	236 728	52 692
Annen rentekostnad	7	54 313	71 021
<b>Resultat av finansposter</b>		<b>8 831 096</b>	<b>5 709 385</b>
<b>Resultat før skattekostnad</b>		<b>12 237 696</b>	<b>24 201 176</b>
Skattekostnad på resultat	8	2 695 431	5 347 159
<b>Resultat</b>		<b>9 542 265</b>	<b>18 854 017</b>
<b>Årsresultat</b>	<b>9</b>	<b>9 542 265</b>	<b>18 854 017</b>
<b>Overføringer</b>			
Avsatt til utbytte		9 800 000	18 800 000
Overføring til/fra annen egenkapital		-257 735	54 017
<b>Sum overføringer</b>		<b>9 542 265</b>	<b>18 854 017</b>

Arvid Nordquist Norge AS



## Balanse

Arvid Nordquist Norge AS

Eiendeler	Note	2025	2024
<b>Anleggsmidler</b>			
<b>Immaterielle eiendeler</b>			
Utsatt skattefordel	8	146 488	588 969
<b>Sum immaterielle eiendeler</b>		<b>146 488</b>	<b>588 969</b>
<b>Varige driftsmidler</b>			
Tomter, bygninger o.a. fast eiendom	6	130 149	272 129
Driftsløsøre, inventar o.a. utstyr	6	957 749	850 687
<b>Sum varige driftsmidler</b>		<b>1 087 898</b>	<b>1 122 816</b>
<b>Sum anleggsmidler</b>		<b>1 234 386</b>	<b>1 711 785</b>
<b>Omløpsmidler</b>			
Lager av varer og annen beholdning	3	1 982 861	2 530 978
<b>Fordringer</b>			
Kundefordringer	10, 11	78 840 476	86 613 492
Andre kortsiktige fordringer		6 971 425	2 982 248
Konsernfordringer	10	58 049 012	55 116 395
<b>Sum fordringer</b>		<b>143 860 913</b>	<b>144 712 135</b>
Bankinnskudd, kontanter o.l.	12	1 083 994	1 072 660
<b>Sum omløpsmidler</b>		<b>146 927 768</b>	<b>148 315 773</b>
<b>Sum eiendeler</b>		<b>148 162 154</b>	<b>150 027 558</b>

Arvid Nordquist Norge AS



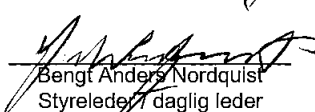
## Balanse

Arvid Nordquist Norge AS

Egenkapital og gjeld	Note	2025	2024
<b>Egenkapital</b>			
<b>Innskutt egenkapital</b>			
Aksjekapital	13	100 000	100 000
Annen innskutt egenkapital	9	983	983
<b>Sum innskutt egenkapital</b>		<b>100 983</b>	<b>100 983</b>
<b>Opptjent egenkapital</b>			
Annen egenkapital	9	75 714	333 449
<b>Sum opptjent egenkapital</b>		<b>75 714</b>	<b>333 449</b>
<b>Sum egenkapital</b>	<b>9</b>	<b>176 697</b>	<b>434 432</b>
<b>Gjeld</b>			
<b>Kortsiktig gjeld</b>			
Leverandørgjeld	10	86 401 577	76 548 631
Betalbar skatt	8	2 252 950	5 577 077
Skyldig offentlige avgifter		18 863 613	19 202 066
Utbytte	9	9 800 000	18 800 000
Annen kortsiktig gjeld		30 667 317	29 465 351
<b>Sum kortsiktig gjeld</b>		<b>147 985 457</b>	<b>149 593 126</b>
<b>Sum gjeld</b>		<b>147 985 457</b>	<b>149 593 126</b>
<b>Sum egenkapital og gjeld</b>		<b>148 162 154</b>	<b>150 027 558</b>

Oslo, 26.02.2026

Styret i Arvid Nordquist Norge AS

  
Bengt Anders Nordquist  
Styreleder / daglig leder

Arvid Nordquist Norge AS



## Kontantstrømoppstilling

Arvid Nordquist Norge AS

	Note	2025	2024
<b>Kontantstrømmer fra operasjonelle aktiviteter</b>			
Resultat før skattekostnad		12 237 696	24 201 176
Periodens betalte skatt	8	-5 577 077	-5 056 551
Ordinære avskrivninger	6	673 832	470 665
Endring i varelager	3	548 117	-44 906
Endring i kundefordringer	10, 11	7 773 017	-15 050 694
Endring i leverandørgjeld	10	9 852 946	29 879 746
Effekt av valutakursendringer	7, 10	-2 181 277	0
Endring i andre tidsavgrensingsposter		-3 125 665	6 312 214
<b>Netto kontantstrøm fra operasjonelle aktiviteter</b>		<b>20 201 589</b>	<b>40 711 649</b>
<b>Kontantstrømmer fra investeringsaktiviteter</b>			
Utbetalinger ved kjøp av varige driftsmidler	6	-638 915	-723 795
Endring på konsernkortordning (Cash pool)	7, 10	-751 340	-23 105 081
<b>Netto kontantstrøm fra investeringsaktiviteter</b>		<b>-1 390 255</b>	<b>-23 828 876</b>
<b>Kontantstrømmer fra finansieringsaktiviteter</b>			
Utbetalinger av utbytte		-18 800 000	-16 800 000
<b>Netto kontantstrøm fra finansieringsaktiviteter</b>		<b>-18 800 000</b>	<b>-16 800 000</b>
Netto endring i kontanter og kontantekvivalenter		11 334	82 773
Beh. av kont. og kontantekvivalenter ved per. begynnelse	12	1 072 660	989 886
<b>Beh. av kont. og kontantekvivalenter ved per. slutt</b>	<b>12</b>	<b>1 083 994</b>	<b>1 072 659</b>



## Noter til regnskapet

Årsregnskapet er satt opp i samsvar med regnskapslovens bestemmelser og god regnskapsskikk.

### Bruk av estimater

I utarbeidelse av årsregnskapet har man brukt estimater og forutsetninger som har påvirket resultatregnskapet og verdsettelsen av eiendeler og gjeld, samt usikre eiendeler og forpliktelser på balansedagen i henhold til god regnskapsskikk. Områder som i stor grad inneholder slike skjønsmessige vurderinger, høy grad av kompleksitet, eller områder hvor forutsetninger og estimater er vesentlige for årsregnskapet, er beskrevet i notene.

### Valuta

Transaksjoner i utenlandsk valuta omregnes til kursen på transaksjonstidspunktet. Pengeposter i utenlandsk valuta omregnes til norske kroner ved å benytte balansedagens kurs. Ikke-pengeposter som måles til historisk kurs uttrykt i utenlandsk valuta, omregnes til norske kroner ved å benytte valutakursen på transaksjonstidspunktet. Ikke-pengeposter som måles til virkelig verdi uttrykt i utenlandsk valuta, omregnes til valutakursen fastsatt på måletidspunktet. Valutakursendringer resultatføres løpende i regnskapsperioden under andre finansposter.

### Inntekter

Inntekt fra salg av varer og tjenester regnskapsføres til virkelig verdi av vederlaget, netto etter fradrag for merverdiavgift, retur, rabatter og avslag. Salget inntektsføres når selskapet har levert produktene til kunden, og det ikke foreligger uoppfylte forpliktelser som kan påvirke kundens aksept av produktet. Leveringen anses ikke som fullført før produktene er sendt til avtalt sted, og risikoen for tap og foreldelse er overført til kunden. Historiske data benyttes for å estimere og innregne avsetninger for mengderabatter og retur på salgstidspunktet.

### Skatt

Skattekostnaden i resultatregnskapet omfatter både periodens betalbare skatt og endring i utsatt skatt. Utsatt skatt er beregnet med 22 % på grunnlag av de midlertidige forskjeller som eksisterer mellom regnskapsmessige og skattemessige verdier, samt ligningsmessig underskudd til fremføring ved utgangen av regnskapsåret. Skatteøkende og skattereduserende midlertidige forskjeller som reverserer eller kan reverseres i samme periode er utlignet og nettoført. Netto utsatt skattefordel balanseføres i den grad det er sannsynlig at denne kan bli utnyttet.

### Klassifisering og vurdering av anleggsmidler

Anleggsmidler omfatter eiendeler bestemt til varig eie og bruk. Anleggsmidler er vurdert til anskaffelseskost, fratrukket avskrivninger og nedskrivninger. Langsiktig gjeld balanseføres til nominelt beløp på transaksjonstidspunktet.

Varige driftsmidler balanseføres og avskrives over driftsmidlets økonomiske levetid. Vesentlige driftsmidler som består av flere betydelige komponenter med ulik levetid er dekomponert med ulik avskrivningstid for de ulike komponentene. Direkte vedlikehold av driftsmidler kostnadsføres løpende under driftskostnader, mens påkostninger eller forbedringer tillegges driftsmidlets kostpris og avskrives i takt med driftsmidlet. Varige driftsmidler nedskrives til gjenvinnbart beløp ved verdifall som forventes ikke å være forbigående. Gjenvinnbart beløp er det høyeste av netto salgsverdi og verdi i bruk. Verdi i bruk er nåverdi av fremtidige kontantstrømmer knyttet til eiendelen. Nedskrivningen reverseres når grunnlaget for nedskrivningen ikke lenger er til stede.

### Klassifisering og vurdering av omløpsmidler

Omløpsmidler og kortsiktig gjeld omfatter normalt poster som forfaller til betaling innen ett år etter balansedagen, samt poster som knytter seg til varekretsløpet. Omløpsmidler vurderes til laveste verdi av anskaffelseskost og virkelig verdi. Kortsiktig gjeld balanseføres til nominelt beløp på transaksjonstidspunktet.

### Varer

Varer er vurdert til det laveste av anskaffelseskost og netto salgsverdi. Netto salgsverdi er estimert salgspris ved ordinær drift etter fradrag for beregnede nødvendige utgifter for gjennomføring av salget. Anskaffelseskost inkluderer utgifter påløpt ved anskaffelse av varene og kostnader for å bringe varene til nåværende plassering og tilordnes ved bruk av FIFO - prinsippet.

**Fordringer**

Kundefordringer og andre fordringer oppføres til pålydende etter fradrag for avsetning til forventet tap. Avsetning til tap gjøres på grunnlag av en individuell vurdering av de enkelte fordringene. For øvrige kundefordringer utføres en uspesifisert avsetning for å dekke forventet tap på krav.

**Kontantstrømoppstilling**

Kontantstrømoppstillingen er utarbeidet etter den indirekte metoden. Kontanter og kontantekvivalenter omfatter kontanter, bankinnskudd og andre kortsiktige, likvide plasseringer som umiddelbart og med uvesentlig kursrisiko kan konverteres til kjente kontantbeløp.



## Note 1 Driftsinntekter

	2025	2024
Salgsinntekter	555 743 034	573 822 047
Andre driftsinntekter	2 729 022	3 389 943
<b>Sum</b>	<b>558 472 056</b>	<b>577 211 990</b>

Fordeling på virksomhetsområde	2025	2024
Matvarer	239 476 351	249 857 914
Kaffe mm.	81 934 059	67 672 705
Non Food	96 992 139	132 008 955
Øl og vin	139 593 874	128 441 059
Øvrige	475 633	-768 643
<b>Sum</b>	<b>558 472 056</b>	<b>577 211 990</b>

Geografisk fordeling		
Norge	558 472 056	577 211 990
<b>Sum</b>	<b>558 472 056</b>	<b>577 211 990</b>

## Note 2 Transaksjoner med nærstående

Selskapets transaksjoner med nærstående parter: 2025

### *Kjøp av varer og tjenester*

Kjøp av varer fra Morselskap	391 674 949
Kjøp av tjenester (Annen driftskostnad)	
- TP fakturering fra Morselskap	54 018 423
- Viderefakturering til Morselskap for markedsføring	-12 698 279
Sum	41 320 144

## Note 3 Varer

Varelager	2025	2024
Innkjøpte ferdigvarer	2 165 252	2 622 385
Ukurans	-182 391	-91 407
<b>Sum varelager</b>	<b>1 982 861</b>	<b>2 530 978</b>



## Note 4 Lønnskostnader og ytelser, godtgjørelser til daglig leder, styret og revisor

### Lønnskostnader

	2025	2024
Lønninger	21 079 915	21 234 846
Arbeidsgiveravgift	3 627 086	3 850 973
Pensjonskostnader	2 081 400	1 888 198
Andre ytelser	792 602	1 653 243
<b>Sum</b>	<b>27 581 003</b>	<b>28 627 260</b>

Selskapet har sysselsatt 27 årsverk i regnskapsåret.

Foretaket er pliktig til å ha tjenstepensjonsordning etter lov om obligatorisk tjeneste pensjon og har etablert avtale i Storebrand om dette.

Det er ikke betalt honorar eller ytelse til daglig leder eller styret.

Det er ikke gitt lån/sikkerhetsstillelse til styrets leder, daglig leder eller andre nærstående parter.

### Revisor

Godtgjørelse til revisor er fordelt på følgende:

	2025	2024
Lovpålagt revisjon	356 304	223 008
Andre attestasjonstjenester	0	0
Skatterådgivning	0	0
Andre tjenester utenfor revisjon	100 500	66 070
<b>Sum</b>	<b>456 804</b>	<b>289 078</b>

## Note 5 Immaterielle eiendeler

	Varemerke	Sum
Anskaffelseskost 01.01.2025	9 197 000	9 197 000
Tilgang	0	0
Avgang	0	0
<b>Anskaffelseskost 31.12.2025</b>	<b>9 197 000</b>	<b>9 197 000</b>
Akkumulerte avskrivninger	-9 197 000	-9 197 000
<b>Bokført verdi per 31.12.2025</b>	<b>0</b>	<b>0</b>

Årets avskrivninger 0 0

Forventet økonomisk levetid 5 år  
Avskrivningsplan Lineær



## Note 6 Varige driftsmidler

Varige driftsmidler	Påkostninger leide lokaler	Inventarer	Egne kaffemaskiner	Totalt
Anskaffelseskost 01.01.2025	484 494	1 108 668	371 991	1 965 153
Tilgang	0	575 891	63 023	638 914
Avgang	0	0	0	0
Anskaffelseskost 31.12.2025	484 494	1 684 559	435 014	2 604 067
Akkumulerte avskrivninger	-354 345	-802 825	- 359 000	-1 516 170
<b>Bokført verdi 31.12.2025</b>	<b>130 149</b>	<b>881 734</b>	<b>76 014</b>	<b>1 087 898</b>
Årets avskrivninger	141 980	493 898	37 954	673 832
Forventet økonomisk levetid	2-5 år	5 år	3 år	
Avskrivningsplan	Lineær	Lineær	Lineær	
<b>Årlig leie av ikke balanseførte leieavtaler</b>			<b>Varighet</b>	<b>Årlig leie</b>
- Husleie			3-5 år	3 668 051
- Leasing biler			1-4 år	3 638 511

## Note 7 Spesifikasjon av finansinntekter og finanskostnader

Finansinntekter	2025	2024
Renteinntekt fra foretak i samme konsern	824 838	831 751
Annen finansinntekt (agjo)	8 230 768	4 991 350
Annen renteinntekt	66 531	9 997
<b>Sum finansinntekter</b>	<b>9 122 137</b>	<b>5 833 098</b>
<b>Finanskostnader</b>	<b>2025</b>	<b>2024</b>
Rentekostnader fra foretak i samme konsern	236 728	52 692
Annen rentekostnad	54 313	71 021
<b>Sum finanskostnader</b>	<b>291 041</b>	<b>123 713</b>



## Note 8 Skatt

Skatteeffekten av midlertidige forskjeller og underskudd til fremføring som har gitt opphav til utsatt skatt og utsatte skattefordeler, spesifisert på typer av midlertidige forskjeller:

	2025	2024	Endring
Varige driftsmidler	-483 461	-295 832	187 629
Varebeholdning	-182 391	-91 407	90 984
Fordringer	0	-2 289 891	-2 289 891
<b>Sum</b>	<b>-665 853</b>	<b>-2 677 130</b>	<b>-2 011 278</b>

<b>Grunnlag for beregning av utsatt skatt</b>	<b>-665 853</b>	<b>-2 677 130</b>	<b>-2 011 278</b>
---	-----------------	-------------------	-------------------

<b>Utsatt skattefordel (22 %)</b>	<b>-146 488</b>	<b>-588 969</b>	<b>-442 481</b>
-----------------------------------	-----------------	-----------------	-----------------

<b>Årets skattekostnad</b>	2025	2024
Skattepliktig inntekt:		
Ordinært resultat før skatt	12 237 696	24 201 176
Permanente forskjeller	14 266	104 095
Endring i midlertidige forskjeller	-2 011 278	1 045 079
<b>Skattepliktig inntekt</b>	<b>10 240 684</b>	<b>25 350 350</b>

Resultatført skatt på ordinært resultat:

Betalbar skatt	2 252 950	5 577 077
Endring i utsatt skattefordel	442 481	-229 918
<b>Skattekostnad ordinært resultat</b>	<b>2 695 431</b>	<b>5 347 159</b>

Beregning av effektiv skattesats

Resultat før skatt	12 237 696	24 201 176
Beregnet skatt av resultat før skatt	2 692 293	5 324 259
Skatteeffekt av permanente forskjeller	3 139	22 901
<b>Sum</b>	<b>2 695 432</b>	<b>5 347 160</b>
Effektiv skattesats	22,0 %	22,1 %

Betalbar skatt i balansen:

Betalbar skatt på årets resultat	2 252 950	5 577 077
<b>Sum betalbar skatt i balansen</b>	<b>2 252 950</b>	<b>5 577 077</b>

## Note 9 Egenkapital

	Aksjekapital	Annen innskutt egenkapital	Annen egenkapital	Sum egenkapital
Pr. 31.12.2024	100 000	983	333 449	434 432
Årets resultat	0	0	9 542 265	9 542 265
Utbytte	0	0	-9 800 000	-9 800 000
<b>Pr 31.12.2025</b>	<b>100 000</b>	<b>983</b>	<b>75 714</b>	<b>176 697</b>



## Note 10 Mellomværende med selskap i samme konsern m.v.

	Kundefordringer		Andre fordringer	
	2025	2024	2025	2024
Foretak i samme konsern	16 522 014	19 536 592	58 049 012	55 116 395
<b>Sum</b>	<b>16 522 014</b>	<b>19 536 592</b>	<b>58 049 012</b>	<b>55 116 395</b>

	Øvrig langsiktig gjeld		Leverandørgjeld / annen kortsiktig gjeld	
	2025	2024	2025	2024
Foretak i samme konsern	0	0	79 385 090	70 441 402
<b>Sum</b>	<b>0</b>	<b>0</b>	<b>79 385 090</b>	<b>70 441 402</b>

Selskapets bankkonto er en underkonto i konsernkontosystemet (Cash pool). Bankinnskudd/kassakreditt på underkonto i konsernsystemet føres som mellomværende med morselskap. Netto fordring på morselskapet er kr 58 049 012 per 31.12.2025.

## Note 11 Fordringer

Kundefordringer	2025	2024
Kundefordringer til pålydende	78 840 476	88 903 384
Avsetning til tap på kundefordringer	0	-2 289 891
<b>Kundefordringer i balansen</b>	<b>78 840 476</b>	<b>86 613 492</b>

## Note 12 Bundne bankinnskudd, trekkrettigheter

Bundne bankinnskudd	2025	2024
Skattetrekksmidler	1 083 994	1 072 660



## Note 13 Aksjekapital og aksjonærinformasjon

Det utarbeides konsernregnskap for Parfait Förvaltningsaktiebolag AB, Solna, Sverige, org.nr. 556730-4380, hvor Arvid Nordquist Norge AS inngår i konsolideringen. Regnskapet kan fås utlevert hos Bolagsverket, 851 81 Sundsvall, Sverige

Aksjekapitalen på kr. 100 000 består av 100 aksjer á kr. 1 000.

Oversikt over de største aksjonærene	Antall	Eierandel
Arvid Nordquist H.A.B	100	100%
<b>Sum</b>	<b>100</b>	<b>100%</b>

Styreleder Bengt Anders Nordquist eier indirekte aksjene i selskapet. Han er privat eier av 100 % av aksjene i Parfait Förvaltningsaktiebolag AB



Til generalforsamlingen i Arvid Nordquist Norge AS

## Uavhengig revisors beretning

### Konklusjon

Vi har revidert årsregnskapet for Arvid Nordquist Norge AS som består av balanse per 31. desember 2025, resultatregnskap og kontantstrømoppstilling for regnskapsåret avsluttet per denne datoen og noter til årsregnskapet, herunder et sammendrag av viktige regnskapsprinsipper.

Etter vår mening oppfyller årsregnskapet gjeldende lovkrav, og gir årsregnskapet et rettvise bilde av selskapets finansielle stilling per 31. desember 2025, og av dets resultater og kontantstrømmer for regnskapsåret avsluttet per denne datoen i samsvar med regnskapslovens regler og god regnskapsskikk i Norge.

### Grunnlag for konklusjonen

Vi har gjennomført revisjonen i samsvar med International Standards on Auditing (ISA-ene). Våre oppgaver og plikter i henhold til disse standardene er beskrevet nedenfor under *Revisors oppgaver og plikter ved revisjonen av årsregnskapet*. Vi er uavhengige av selskapet i samsvar med kravene i relevante lover og forskrifter i Norge og International Code of Ethics for Professional Accountants (inkludert internasjonale uavhengighetsstandarder) utstedt av International Ethics Standards Board for Accountants (IESBA-reglene), og vi har overholdt våre øvrige etiske forpliktelser i samsvar med disse kravene. Innhentet revisjonsbevis er etter vår vurdering tilstrekkelig og hensiktsmessig som grunnlag for vår konklusjon.

### Øvrig informasjon

Styret og daglig leder (ledelsen) er ansvarlige for informasjonen i årsberetningen. Øvrig informasjon omfatter informasjon i årsrapporten bortsett fra årsregnskapet og den tilhørende revisjonsberetningen. Vår konklusjon om årsregnskapet ovenfor dekker ikke informasjonen i årsberetningen.

I forbindelse med revisjonen av årsregnskapet er det vår oppgave å lese årsberetningen. Formålet er å vurdere hvorvidt det foreligger vesentlig inkonsistens mellom årsberetningen og årsregnskapet og den kunnskap vi har opparbeidet oss under revisjonen av årsregnskapet, eller hvorvidt informasjon i årsberetningen ellers fremstår som vesentlig feil. Vi har plikt til å rapportere dersom årsberetningen fremstår som vesentlig feil. Vi har ingenting å rapportere i så henseende.

Basert på kunnskapen vi har opparbeidet oss i revisjonen, mener vi at årsberetningen

- er konsistent med årsregnskapet og
- inneholder de opplysninger som skal gis i henhold til gjeldende lovkrav.

### Ledelsens ansvar for årsregnskapet

Ledelsen er ansvarlig for å utarbeide årsregnskapet og for at det gir et rettvise bilde i samsvar med regnskapslovens regler og god regnskapsskikk i Norge. Ledelsen er også ansvarlig for slik internkontroll som den finner nødvendig for å kunne utarbeide et årsregnskap som ikke inneholder vesentlig feilinformasjon, verken som følge av misligheter eller utilsiktede feil.

Ved utarbeidelsen av årsregnskapet må ledelsen ta standpunkt til selskapets evne til fortsatt drift og opplyse om forhold av betydning for fortsatt drift. Forutsetningen om fortsatt drift skal legges til grunn for årsregnskapet så lenge det ikke er sannsynlig at virksomheten vil bli avvirket.

### Revisors oppgaver og plikter ved revisjonen av årsregnskapet

Vårt mål er å oppnå betryggende sikkerhet for at årsregnskapet som helhet ikke inneholder vesentlig feilinformasjon, verken som følge av misligheter eller utilsiktede feil, og å avgi en revisjonsberetning som inneholder vår konklusjon. Betryggende sikkerhet er en høy grad av sikkerhet, men ingen garanti for at en revisjon utført i samsvar med ISA-ene,

PricewaterhouseCoopers AS, org.no.: 987 009 713 MVA, Statsautoriserte revisorer, medlemmer av Den norske Revisorforening og autorisert regnskapsførerselskap  
Advokatfirmaet PricewaterhouseCoopers AS, Org.no.: 988 371 084 MVA, Medlemmer av Advokatforeningen. advokatfirmaet@pwc.com  
PwC Tax Services AS, Org.no.: 962 066 321 MVA, Autorisert regnskapsførerselskap, Medlem av Regnskap Norge

Tassebekkveien 354, 3160 Stokke, Postboks 211 Sentrum, 0103 Oslo, T: 02316 (+47 952 80 000) www.pwc.no



alltid vil avdekke vesentlig feilinformasjon. Feilinformasjon kan oppstå som følge av misligheter eller utilsiktede feil. Feilinformasjon er å anse som vesentlig dersom den enkeltvis eller samlet med rimelighet kan forventes å påvirke de økonomiske beslutningene som brukerne foretar på grunnlag av årsregnskapet. For videre beskrivelse av revisors oppgaver og plikter vises det til: <https://revisorforeningen.no/revisjonsberetninger>

Sandefjord, 26. februar 2026  
**PricewaterhouseCoopers AS**

Anders Krohn  
Statsautorisert revisor  
(elektronisk signert)



 **Securely signed with Brevio**

This document is electronically signed and sealed with Brevio under **eIDAS**, valid in all EU states. Signatures comply with **eIDAS** and **PADES** standards.

The identities of the signers are listed below:

2026-02-26 15:37:46 UTC+01:00


**Anders Krohn**

 **bankID**

NO BankID - 33f34f27-c241-40dc-b145-15f340c2d653

 **This document package contains:**

- The original document
- Closing page (this page)

 Electronic signatures are not visible but digitally integrated.



## Årsberetning 2025

Virksomhetsområdet for Arvid Nordquist Norge AS er import/eksport og salg av handelsvarer. Selskapet er lokalisert i Oslo.

Selskapet har hatt en salgsnedgang på 3,2% i 2025, hovedsakelig som følge av en nedgang i salget av ikke-matvarer. Samtidig fortsatte vi å ha økt vekst i de andre produktområdene.

Selskapet vurderer at den største risikoen og usikkerhetsfaktoren for driften er utviklingen av den norske kronen i forhold til valutaene som brukes til kjøp av varer. Selskapet har fortsatt å utvide OOH-salget i 2025, og samtidig øke salget i dagligvarehandelen. I 2025 har en svakere NOK sammenlignet med tidligere år bidratt til høyere varekostnad. Marginene forventes å styrke seg i 2026. Selskapets syn er at markedet i 2026 vil utvikle seg på nivåer tilsvarende 2025. Prisforhandlingene gjennomføres kun to ganger i året.

Selskapets utvikling i korthet:

TNOK	2025	2024	2023	2022
Driftsinntekter	558 472	577 212	459 822	285 775
Driftsresultat	3 407	18 492	14 185	13 753

Forventningene for 2026 er salgsvekst med økte marginer.

Ingen vesentlige investeringer er planlagt i fremtiden for selskapet og selskapet har ingen utestående i form av garantier eller lignende. Selskapet planlegger å gjennomføre utdelingen ved å redusere kortsiktig gjeld til morselskapet, noe som innebærer at selskapets likviditet ikke påvirkes. Arvid Nordquist Norge er en del av en cash pool hvor maksimal lånekapasitet utgjør 550 millioner SEK. Per 31. desember utgjorde konsernets kassekreditt 361 millioner SEK, hvorfor likviditeten er tilfredsstillende.

Styret kjenner ikke til forhold av viktighet for å bedømme selskapets stilling og resultat utover det som fremgår av resultatregnskapet og balansen med noter, og mener regnskapet representerer et rettvise bilde av selskapets aktivitet og stilling. Styret og daglig leder bekrefter at det er riktig å legge forutsetningen for fortsatt drift av selskapet til grunn for avleggelsen av årsregnskapet.

Det er ikke etter regnskapsårets utløp inntrådt forhold som etter styrets syn har betydning for bedømmelsen av regnskapet.

Vår bærekraftstrategi er bygget på tre pilarer; bekjempe klimaendringer og redusere klimagassutslipp. Gi bærekraftige produkter og åpenhet rundt innhold og skape et sunt arbeidsmiljø og gode forhold i hele verdikjeden. I løpet av 2025 har vi fortsatt arbeidet med å undersøke den norske produktporteføljen og dens leverandørkjede for å kartlegge hvor det er risiko knyttet til menneskerettigheter og anstendige arbeidsforhold. Kartlegging av hvilke målrettede tiltak som er iverksatt eller bør iverksettes for risikoene som er identifisert pågår. Selskapets virksomhet påvirker det ytre miljø, det er iverksatt tiltak for begrense belastningen. Konsernets arbeid med å redusere miljøpåvirkning er beskrevet i konsernets ESG rapport.



Som distributør av matvarer i Norge er Arvid Nordquist underlagt åpenhetsloven og er derfor forpliktet til å gjennomføre en risikoanalyse av leverandørkjeden for alle produkter som selges og distribueres i Norge. Resultatene av Åpenhetslov analysen er publisert, se <https://www.arvidnordquist.no/hallbarhet-i-var-vardekedja/apenhetsloven/>, på Arvid Nordquists nettsider og videre at rapport for 2025 vil bli publisert innen 30.06.2026 slik at publikum kan få tilgang til informasjonen.

Pr 31.12.2025 var det 13 menn og 14 kvinner ansatt i selskapet. Selskapet har ikke satt i gang noe tiltak vedrørende likestilling.

Sykefraværet har vært 214 dager i 2025. Det har ikke vært skader eller ulykker på arbeidsplassen i løpet av året. Styret oppfatter det generelle arbeidsmiljøet som godt. Det er ikke avsatt godtgjørelse til styret.

Selskapet har ikke tegnet styreansvarsforsikring.

Styret forslag til anvendelse av årets resultat for 2025 er som følger:


Avsetning til utbytte	9.800.000
Overført fra annen egenkapital	257.735
Årets resultat	9.542.265

Styret foreslår utdeling av utbytte på kr 9.800.000. Utbyttet dekkes av årets resultat på kr 9.542.265 samt kr 257.735 overført fra annen egenkapital. Etter avsetning til utbytte utgjør selskapets egenkapital per 31. desember 2025 kr 176.697.

Styrets vurdering er at egenkapitalen og likviditeten er forsvarlig og tilstrekkelig for videre drift i selskapet. Vurderingen er blant annet basert på selskapets positive kontantstrøm fra operasjonelle aktiviteter på kr 20.201.589 samt forventninger om fortsatt lønnsom drift.

Oslo, 26.02.2026

I styret for Arvid Nordquist Norge AS



Anders Nordquist  
Styreleder/daglig leder